



證券代號：3583

# 辛耘企業股份有限公司

## 一〇七年度 年報

查詢本年報網址：[mops.twse.com.tw](http://mops.twse.com.tw)

本公司網站：[www.scientech.com.tw](http://www.scientech.com.tw)

中 華 民 國 一 〇 八 年 五 月 二 十 四 日



一、本公司發言人及代理發言人姓名、職稱、聯絡電話及電子郵件信箱

	發言人	代理發言人	代理發言人
姓名	陳弘育	沈淑真	謝瑋玲
聯絡電話	(02) 8751-2323	(02) 8751-2323	(02) 8751-2323
職稱	董事長室特別助理	董事長室特別助理	財務副理
E-Mail	simon.chen@scientech.com.tw	alice.shen@scientech.com.tw	christine.hsieh@scientech.com.tw

二、總公司、分公司、工廠之地址及電話

總公司地址：11491 台北市內湖區瑞光路 208 號 11 樓

電話：(02)8751-2323

新竹辦公室地址：30069 新竹市八德路 182 號

電話：(03)516-5177

湖口工廠地址：30352 新竹縣湖口鄉新竹工業區中華路 16 號 1F

電話：(03)598-6199

台南辦公室地址：74444 台南市新市區三舍 142 號

電話：(06)599-5149

高雄辦公室地址：80654 高雄市前鎮區二聖一路 290 號 9F-1

電話：(07)713-2000

三、辦理股票過戶機構

名稱：中國信託商業銀行代理部

地址：100 台北市中正區重慶南路一段 83 號 5 樓

網址：<https://www.ctbcbank.com>

電話：(02) 6636-5566

四、最近年度財務報告簽證會計師姓名、事務所名稱、地址、網址及電話

會計師姓名：翁雅玲、張鼎聲會計師

事務所名稱：勤業眾信聯合會計師事務所

地址：11073 台北市信義區松仁路 100 號 20 樓

網址：<http://www.deloitte.com.tw>

電話：(02) 2725-9988

五、海外有價證券掛牌買賣之交易場所名稱及查詢該海外有價證券資訊之方式：  
不適用

六、本公司網址：<http://www.scientech.com.tw>



目	錄	容	頁碼
壹、致股東報告書			1
貳、公司簡介			2
一、公司簡介			2
參、公司治理報告			4
一、組織系統			4
二、董事、監察人、總經理、副總經理、協理、各部門及分支機構主管			6
三、最近年度支付董事、總經理及副總經理之酬金			11
四、公司治理運作情形			15
五、會計師公費資訊			38
六、更換會計師資訊			39
七、公司之董事長、總經理、負責財務或會計事務之經理人，最近一年內曾任職於簽證會計師所屬事務所或其關係企業者			39
八、最近年度及截至年報刊印日止，董事、經理人及持股比例超過百分之十之股東股權移轉及股權質押變動情形			39
九、持股比例占前十大股東間互為財務會計準則公報第六號關係人關係之資訊			40
十、公司、公司之董事、經理人及公司直接或間接控制之事業對同一轉投資事業之持股數，並合併計算綜合持股比例			40
肆、募資情形			
一、資本及股份			41
二、公司債辦理情形			46
三、特別股辦理情形			46
四、海外存託憑證辦理情形			46
五、員工認股權憑證辦理情形			46
六、限制員工權利新股辦理情形			46
七、併購(包括合併、收購及分割)辦理情形			46
八、資金運用計劃執行情形			46
伍、營運概況			
一、業務內容			47
二、市場及產銷概況			56
三、從業員工			71
四、環保支出資訊			71
五、勞資關係			71
六、重要契約			75
陸、財務概況			
一、最近五年度簡明資產負債表及損益表			76
二、最近五年度財務分析			83
三、最近年度財務報告之審查委員會審查報告			93
四、最近年度財務報表			93
五、最近年度經會計師查核簽證之母子公司合併財務報表			93
六、公司及其關係企業有無發生財務週轉困難情形			93
柒、財務狀況及經營結果之檢討分析與風險事項			
一、財務狀況			94
二、財務績效			95
三、現金流量			95
四、最近年度重大資本支出對財務業務之影響			96
五、最近年度轉投資政策、其獲利或虧損之主要原因、改善計畫及未來一年投資計畫			96
六、風險事項			97
七、其他重要事項			98
捌、特別記載事項			
一、關係企業相關資料			99
二、最近年度及截至年報刊印日止私募有價證券辦理情形			102
三、最近年度及截至年報刊印日止子公司持有或處分本公司股票情形			102
四、其他必要補充說明事項			102
玖、重大影響之事項			
最近年度及截至年報刊印日止，發生證券交易法第三十六條第二項第二款所訂對股東權益或證券價格有重大影響之事項			102



## 壹、致股東報告書

各位辛耘股東 您好：

首先，本人謹代表辛耘公司董事會暨全體員工感謝各位股東對本公司持續支持與愛護。

### 一、一〇七年度營業結果：

本公司一〇七年度合併營業收入計新台幣(以下同) 3,988,033 仟元，較一〇六年度增加 448,902 仟元；營業利益計 513,615 仟元，較一〇六度增加 90,856 仟元；稅前淨利 539,865 仟元，較一〇六年度增加 124,975 仟元；扣除所得稅費用 122,095 仟元，稅後淨利為 417,770 仟元，較一〇六年度增加 89,311 仟元；每股稅後盈餘為 5.16 元。 單位：新台幣仟元

項 目	一〇七年	一〇六年	增減金額	成長率%
營業收入	3,988,033	3,539,131	448,902	12.68%
營業毛利	1,448,368	1,251,274	197,094	15.75%
營業利益	513,615	422,759	90,856	21.49%
稅前淨利	539,865	414,890	124,975	30.12%
稅後淨利	417,770	328,459	89,311	27.19%
稅後每股盈餘(元)	5.16	4.05	1.11	27.41%

### 二、一〇八年度營業計劃概要：

#### (一)經營方針及重要產銷政策

1. 本公司在自製半導體濕製程設備(包括單晶圓與批次晶圓)方面，因掌握關鍵研發技術，在半導體前段及後段製程，皆展現出相當的競爭優勢，創造了一〇七的經營佳績。三年前投入研發的暫時性貼合系統(TBDB)系列機台，已全數開發完成，並已開始出貨給客戶。展望今年將持續加強研發及生產能量，開發新的應用，以滿足客戶需求，創造辛耘自製設備業務長期有利的發展條件。
2. 本公司在晶圓再生方面，因應客戶端先進半導體製程之需求，本公司積極投入新製程開發及製程改善。在 300mm 晶圓再生部份，目前製程能力已達到 16 奈米之水準，今年除了提昇 16 奈米量產效率之外，將朝更先進之製程能力邁進。目前已開發完成氮化鋁(AlN)晶圓表面加工技術，並建構完成碳化矽(SiC)及氮化鎵(GaN)晶圓再生產線，提供辛耘在矽(Si)晶圓再生以外，新的營收與利潤。
3. 本公司秉持一貫研發精神，努力開發半導體、FPD、LED 機台，研發更先進的晶圓加工技術，同時爭取新的代理產品線，在一〇八年度本公司將更分散營業風險，並帶來多元化之營收與利潤。

#### (二)預期銷售數量及其依據

依據目前市場狀況及未來半導體、化合物半導體、FPD、OLED 等產業發展推估，以及增加自製設備營運規模，預期一〇八年營收將呈現成長趨勢。

### 三、未來公司發展策略

本公司為因應產業變化，努力強化本公司在各領域之代理產品線，同時掌握機台設備技術發展，增加晶圓再生的應用面，整合市場與研發能力以提昇公司競爭力。

### 四、受到外部競爭環境、法規環境及總體經營環境之影響

半導體產業隨人機介面、數位媒體、人工智慧、物聯網，多樣化的產業需求而擴增，客戶陸續導入 10/7 奈米先進製程，將使半導體產業設備資本支出成長，對公司的發展產生正面影響。

再次由衷地感謝各位股東、董事、客戶及供應商長期以來對公司的支持與鼓勵。展望新的一年，我們仍秉持一貫永續經營的理念，精益求精，達成大家對辛耘的期望。

敬祝各位身體健康萬事如意！

負責人：謝宏亮



經理人：許明棋



會計主管：莊紹哲





## 貳、公司簡介

### 一、公司簡介

(一)設立日期： 68 年 10 月 17 日

(二)公司沿革-自設立後歷年重要記事

- 民國 68 年 辛耘企業有限公司成立於台北市，實收資本額為 2,000 仟元。  
代理電子產品儀器設備。
- 民國 79 年 設立新竹辦公室就近服務新竹科學園區客戶。
- 民國 85 年 變更公司組織為辛耘企業股份有限公司，額定/實收資本額 20,000 仟元。  
代理電子產品、半導體設備與儀器設備。
- 民國 88 年 設立台南與台中辦公室就近服務台南與台中客戶。實收資本額 25,000 仟元。
- 民國 89 年 設立桃園林口辦公室就近服務桃園林口地區客戶。  
設立新竹中華路工廠，提供半導體零組件清洗服務，滿足客戶需求。
- 民國 90 年 實收資本額 100,000 仟元。
- 民國 91 年 實收資本額 150,000 仟元。  
購買台北內湖辦公室。
- 民國 92 年 新竹廠辦大樓落成啟用。  
實收資本額 200,000 仟元。
- 民國 93 年 實收資本額 400,000 仟元。  
設立新竹湖口工廠，跨足半導體與光電製程設備研發、生產、銷售。  
新竹中華路工廠通過 ISO9000 認證。
- 民國 94 年 實收資本額 500,000 仟元。  
投資新耕(上海)貿易有限公司與 SCIENTECH ENGINEERING USA CORP。
- 民國 95 年 實收資本額 575,000 仟元。  
投資辛耘晶技股份有限公司，跨足晶圓再生產業。
- 民國 96 年 實收資本額 600,000 仟元。  
96 年 09 年 13 日核准公開發行。
- 民國 97 年 新竹湖口廠擴大規模遷移至新竹縣湖口鄉中華路，並設立無塵室。
- 民國 98 年 成功爭取國內半導體客戶訂單，並生產 12" 自製機台。  
經濟部核准 SBIR 計畫申請。
- 民國 99 年 投資自然百點股份有限公司。  
投資譜光儀器股份有限公司。
- 民國 100 年 100 年 04 月 22 日董事會通過合併辛耘晶技股份有限公司。  
100 年 06 月 24 日股東會通過合併辛耘晶技股份有限公司。  
100 年 07 月 04 日撤銷公開發行。  
100 年 09 月 1 日合併基準日。  
100 年 10 月 31 日核准合併增資 149,009,970 元。
- 民國 101 年 101 年 3 月 21 日股票公開發行。  
101 年 4 月 23 日興櫃股票掛牌。  
101 年 8 月 27 日取得 URS(United Registrar of Systems)ISO9001：2008 認證
- 民國 102 年 102 年 1 月入圍經濟部工業局所舉辦「中堅企業」甄選。  
102 年 3 月 12 日上市掛牌。  
102 年 3 月 15 日增資後股本 811,390,000 元。  
102 年 6 月 23 日代理事業處取得 ISO 9001:2008 認證。  
102 年 9 月 27 日新竹湖口廠取得 ISO 14001:2004 認證。  
102 年 9 月 27 日新竹湖口廠取得 OHSAS 18001:2007 認證。



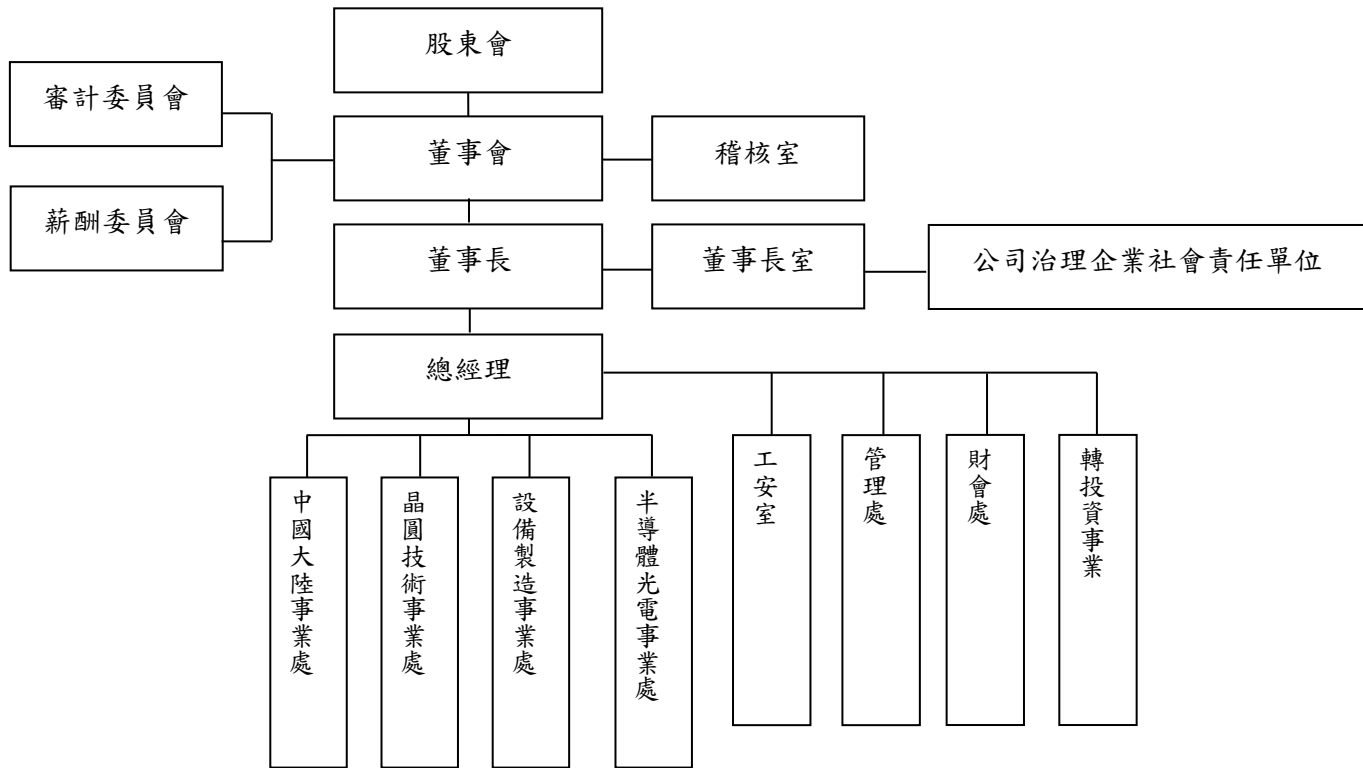
- 民國 103 年
- 103 年 1 月成功開發 8" & 12" 單晶圓濕式晶圓蝕刻清洗設備。
  - 103 年 2 月成功開發 300mm 玻璃載具晶圓再生製程。
  - 103 年 5 月晶圓再生產能達 130K/月。
  - 103 年 9 月 19 日 100% 子公司譜光儀器榮獲台北市政府所頒發 2014 年台北生技獎技術移轉銀獎。
  - 103 年 9 月大陸子公司取得 ISO9001:2008 認證。
  - 103 年 9 月大陸子公司購置自用辦公大樓。
  - 103 年 12 月 5 日董事長謝宏亮榮獲 2014 年「新竹區傑出經理獎」。
  - 103 年參加「103 年健康職場自主認證」評鑑，12 月 26 日榮獲國健署「績優健康職場」認證標章。
  - 103 年參加「103 年健康職場績優評選」，12 月 26 日榮獲國健署「活力躍動獎」。
- 民國 104 年
- 104 年 7 月成功開發 SiC 晶圓再生製程技術。
  - 104 年 12 月 12 吋 glass coater (玻璃旋轉鍍膜機) 完成 semi S2 認證。
- 民國 105 年
- 105 年 2 月 湖口二廠 class 10K 實驗室完工。
  - 105 年 6 月成功開發 300mm 玻璃載具晶圓剝離製程設備。
  - 105 年 9 月 26 日新竹湖口廠取得 ISO 14001:2004 換證證書。
  - 105 年 9 月 26 日新竹湖口廠取得 OHSAS 18001:2007 換證證書。
  - 105 年 12 月 5 日通過台灣智慧財產管理規範(TIPS) 2007 年版驗證。
- 民國 106 年
- 通過職場學習與再適應計畫以及企業人力資源提升計畫，獲得補助金額。
  - PDM 系統上線，保護智慧財產，強化資訊安全。
  - 106 年 11 月通過 TIPS 國家驗證 (台灣智慧財產管理規範)-2016 年版。
- 民國 107 年
- 107 年 1 月參加健康職場認證，獲得「健康促進標章」。
  - 107 年 1 月通過研發中心申請。
  - 107 年 4 月台北/新竹/湖口廠 通過 ISO 9001:2015 認證。
  - 107 年 4 月湖口廠 通過 ISO 14001:2015 認證
  - 107 年 11 月獲得勞動部勞動力人才發署人才發展品質管理系統企業機構版-銀牌獎。
  - 107 年 11 月通過台灣智慧財產管理規範(TIPS)-A 級 2016 年版。



## 參、公司治理報告

### 一、組織系統

#### (一)組織系統圖



#### (二)各主要部門所營業務

本公司強調各部門職能分工的重要，同時也注重不同單位間彼此協調合作的功能，以下就本公司主要部門功能及執掌作一概述：

主要部門	所營業務	
董事長室	擬定公司營運策略目標，公司 M&A 規劃與公司業務策略規劃，股務作業。	
總經理室	策略規劃，擬定方針，綜理公司經營管理業務，指揮督導各事業部業務績效達成。	
工安室	擬訂、規劃、督導及推動工廠安全衛生管理事項，並指導有關部門實施。	
半導體/光電事業處	業務部	公司半導體、LED、太陽能、LCD 等產業產品之銷售、推展與市場開發及分析。
	客服部	提供客戶最佳之售後安裝與維護服務。
設備製造事業處	生產部	負責本公司自製半導體、LED、太陽能、LCD 等產業產品生產、組裝、安裝試車及製程分析與改善。
	研發部	積極開發新製程及機台研發規劃與執行。
晶圓技術事	晶圓再生與晶圓相關技術製程研發、製造與銷售服務。	



主要部門	所 營 業 務	
業處		
中國大陸事業處	負責大陸地區業務自製半導體、LED、太陽能、LCD 等產業產品銷售與售後服務。	
財會處	公司一切會計帳務處理及會計報告之編製、分析與解釋。 公司資金預算編列、執行與控管、資金之規劃、支配籌措與調度。	
管理處	人資行政部	公司選、用、育、留、考勤、薪酬規劃執行管理；固定資產管理、行政總務相關管理。
	資材部	公司所需原物料的採購、進出口及物控規劃執行管理。
	資訊部	制定、建立、維護、管控、整合公司之資訊、網路及 ERP 整合系統。
	技術資料部	ISO 驗證服務、技術文件整合、專利/商標等智慧財產管理。
	法務智財部	TIPS 驗證服務、智財維護與爭議處理、智財評估與權利化、法務諮詢。
稽核室	公司及子公司之年度稽核業務規劃、執行與內控缺失改善建議與追蹤改善情形，確保公司內部控制制度執行之有效性。	



二、董事、監察人、總經理、副總經理、協理、各部門及分支機構主管資料

(一)董事及監察人

1. 董事及監察人

108 年 4 月 16 日

職 稱	國籍或 註冊地	姓 名	性 別	初次選 (就)任日 期	任 期	選(就) 任 日 期	選 任 時 持有股數		現 在 持有股數		配偶、未成年子女現 在持有股數		利用他人 名義持有 股數		主要經(學)歷	目 前 兼 任 本公司或其他公司之職務	具配偶或二 親等以內關 係之其他主 管、董事		
							股數	持股 比率	股數	持股 比率	股數	持股 比率	股數	持股 比率			職 稱	姓 名	關 係
董事長	台灣	謝宏亮	男	68.10.17	3	107.06.11	7,979,461	9.83%	7,979,461	9.83%	6,131,078	7.56%	0	0	清華大學物理系畢業	本公司董事長 譜光儀器股份有限公司董事長/總經理 自然百點股份有限公司董事 普晶材料股份有限公司董事長/總經理 鴻名企業股份有限公司董事 悠活渡假事業股份有限公司董事	副 總 經 理	謝 孟 嚴	兄 弟
獨立董 事	台灣	陳健邦	男	104.06.09	3	107.06.11	0	0	0	0	0	0	0	0	國立清華大學物理研究所碩士 工研院電子所 采鈺科技股份有限公司董事長 閎康科技股份有限公司獨立董事	同方投資有限公司負責人	無	無	無
獨立董 事	台灣	楊正利	男	105.06.07	3	107.06.11	0	0	0	0	0	0	0	0	政治大學企業家班畢業 美國杜蘭大學企管碩士 鈞寶電子工業(股)公司董事長	鈞寶電子工業(股)公司董事長 一寶鞋材(股)公司董事 今寶投資(股)公司董事 升寶投資(股)公司董事 正寶投資(股)公司董事 財團法人政大學術發展基金會董事 晶達光電(股)公司監察人 關貿網路(股)公司監察人 King Core(B.V. I) Electronics Co. Ltd. 法人董事代表人 立弘生化科技(股)公司法人董事代表人 鈞寶電子(蘇州)有限公司法人董事代表人 億光電子工業(股)公司法人監察人代表人	無	無	無
獨立董 事	台灣	方頌仁	男	107.06.11	3	107.06.11	0	0	0	0	0	0	0	0	美國史丹佛大學應用材料科學工 程博士 達盈國際投資有限公司董事長	寬達科技股份有限公司董事長 達盈國際投資有限公司董事長 光友股份有限公司法人董事代表人 達盈管理顧問股份有限公司董事長 漢德投資股份有限公司董事 達和創業投資股份有限公司董事長 安橋資產管理股份有限公司法人董事代表人 達漢投資股份有限公司董事長 晶量半導體股份有限公司董事長 達隆資產管理股份有限公司董事長 達振創業投資股份有限公司董事長 發生文化股份有限公司董事 達駿創業投資股份有限公司董事長 勤益投資控股投資股份有限公司法人監察人 代表人 光菱電子股份有限公司法人董事代表人 紘康科技股份有限公司獨立董事 點序科技股份有限公司獨立董事	無	無	無



職 稱	國籍或 註冊地	姓 名	性 別	初次選 (就)任日 期	任 期	選(就) 任 日 期	選 任 時 持有股數		現 在 持有股數		配偶、未成年子女現 在持有股數		利用他人 名義持有 股數		主要經(學)歷	目 前 兼 任 本公司或其他公司之職務	具配偶或二 親等以內關 係之其他主 管、董事		
							股數	持 股 比 率	股數	持 股 比 率	股數	持 股 比 率	股數	持 股 比 率			職 稱	姓 名	關 係
董 事	台灣	許明棋	男	93.08.25	3	107.06.11	303,215	0.37%	303,215	0.37%	408,821	0.50%	0	0	淡江大學物理研究所畢業	本公司總經理 譜光儀器股份有限公司董事 自然百點股份有限公司董事長/總經理 普晶材料股份有限公司監察人 新耕(上海)貿易有限公司董事 新耕(香港)有限公司董事董事 SCIENTECH INVESTMENT CORP 董事 SIMPLE INVESTMENT CORP 董事 SCIENTECH ENGINEERING USA COR 董事 FORWARD SCIENCE PTE LTD 董事 鋒魁科技股份有限公司董事	無	無	無
董 事	台灣	富蔚投資股份有限公司	-	95.06.28	3	107.06.11	1,341,262	1.65%	1,341,262	1.65%	0	0	0	0	不適用	韓翔精密股份有限公司監察人	無	無	無
	台灣	法人代表:田素姬	女	95.06.28	3	107.06.11	0	0	0	0	0	0	0	0	明新科技大學國際企業系	富泰營造股份有限公司投資部經理 富蔚投資股份有限公司董事長 復京投資股份有限公司董事長 韓翔精密股份有限公司法人監察人代表人	無	無	無
董 事	台灣	蕭崇河	男	104.06.09	3	107.06.11	10,000	0.01%	146,000	0.18%	56,000	0.07%	0	0	政治大學企管研究所畢業 捷元股份有限公司董事 英屬蓋曼群島商環宇通訊半導體 控股股份有限公司董事	大聯大投資控股股份有限公司董事 精誠資訊(股)公司董事	無	無	無
董 事	台灣	胡漢良	男	101.06.27	3	107.06.11	0	0	0	0	0	0	0	0	國立台灣大學會計與管理決策組 碩士 會計師高考及格 漢民微測科技股份有限公司獨立 董事 聯合勸募協會監事	公允聯合會計師事務所合夥會計師 昆盈企業股份有限公司監察人 科誠股份有限公司董事 友霖生技醫藥股份有限公司監察人 安格科技股份有限公司董事長 健瑞創業投資有限公司董事 偕行科技股份有限公司董事長 鑫亞電通股份有限公司董事 光宇材料股份有限公司監察人	無	無	無
董 事	台灣	陳秉中	男	101.06.27	3	107.06.11	101,501	0.13%	101,501	0.13%	0	0	0	0	美國伊利諾州立大學機械博士畢 業 工研院機械所/工程師 金敏精研股份有限公司/經理	譜光儀器股份有限公司董事 普晶材料股份有限公司董事	無	無	無



## 2. 法人股東之主要股東

108 年 4 月 30 日

法人股東名稱	法人股東之主要股東
富蔚投資股份有限公司	田素姬(13.34%)、梁嘉暉(20%)、謝明福(20%)、鍾素真(21.33%)、梁信効(10%)、廖瑞珠(9.33%)、張演堂(6%)

註：上述資料依據各法人股東提供，本公司僅依其提供資料揭露。

3. 董事是否具有五年以上商務、法律、財務或公司業務所須之工作經驗，並符合下列各目所列之情事

條件 姓名 (註 1)	是否具有五年以上工作經驗 及下列專業資格			符合獨立性情形										兼任其他公開 發行公司獨立 董事家數
	商務、財務、 會計或 公司業務所須 相關科系之公 私立大專院校 講師以上	法官、檢察官、律 師、會計師或其他 與公司業務所需 之國家考試及格 領有證書之專門 職業及技術人員	商務、法 務、財務、 會計或公 司業務所 須之工作 經驗	1	2	3	4	5	6	7	8	9	10	
謝宏亮			√					√	√	√	√	√	√	0
陳健邦			√	√	√	√	√	√	√	√	√	√	√	0
楊正利			√	√	√	√	√	√	√	√	√	√	√	1
方頌仁			√	√	√	√	√	√	√	√	√	√	√	2
許明棋			√			√	√	√	√	√	√	√	√	0
富蔚投資股份有限公司代 表人：田素姬			√	√	√	√	√		√	√	√	√	√	0
胡漢良		√	√	√	√	√	√	√	√	√	√	√	√	0
陳秉中			√			√	√	√	√	√	√	√	√	0
蕭崇河			√	√	√	√	√	√	√	√	√	√	√	0

註 1：各董事於選任前二年及任職期間符合下述各條件者，請於各條件代號下方空格中打“√”。

1. 非為公司或其關係企業之受僱人。
2. 非公司或其關係企業之董事、監察人(但如為公司或其母公司、公司直接及間接持有表決權之股份超過百分之五十之子公司之獨立董事者，不在此限)。
3. 非本人及其配偶、未成年子女或以他人名義持有公司已發行股份總額百分之一以上或持股前十名之自然人股東。
4. 非前三款所列人員之配偶、二親等以內親屬或五親等以內直系血親親屬。
5. 非直接持有公司已發行股份總額百分之五以上法人股東之董事、監察人或受僱人，或持股前五名法人股東之董事、監察人或受僱人。
6. 非與公司有財務或業務往來之特定公司或機構之董事(理事)、監察人(監事)、經理人或持股百分之五以上股東。
7. 非為公司或關係企業提供商務、財務、會計等服務或諮詢之專業人士、獨資、合夥、公司或機構之企業主、合夥人、董事(理事)、監察人(監事)、經理人及其配偶。但依股票上市或於證券商營業處所買賣公司薪資報酬委員會設置及行使職權辦法第七條履行職權之薪資報酬委員會成員，不在此限。
8. 未與其他董事間具有配偶或二親等以內之親屬關係。
9. 未有公司法第 30 條各款情事之一。
10. 未有公司法第 27 條規定以政府、法人或其代表人當選。



## (二)總經理、副總經理、協理、各部門及分支機構主管資料

108年4月16日

職 稱	國 籍	姓 名	性 別	選任 日期	持有股份		配偶、未成年 子女持有股份		利用他人名 義持有股份		主要經 (學)歷	目前兼任 其他公司 之職務	具配偶或二親等以 內關係之經理人		
					股數	持股 比率	股數	持股 比率	股數	持股 比率			職稱	姓名	關係
總經理	台灣	許明棋	男	79.07.16	303,215	0.37%	408,821	0.50%	0	0	淡江大學物理研究所畢業	譜光儀器股份有限公司董事 自然百點股份有限公司董事長/總經理 普晶材料股份有限公司監察人 新耕(上海)貿易有限公司董事長 新耕(香港)有限公司董事長 SCIENTECH INVESTMENT CORP 董事長 SIMPLE INVESTMENT CORP 董事長 SCIENTECH ENGINEERING USA CORP 董事長 FORWARD SCIENCE PTE LTD 董事 鋒魁科技股份有限公司董事	無	無	無
業務部副總經理	台灣	謝孟嚴	男	68.10.17	906,437	1.12%	0	0	0	0	省立頭城高中普通科畢業	譜光儀器股份有限公司監察人	無	無	無
研發部副總經理	台灣	陳秉中	男	100.09.01	101,501	0.13%	0	0	0	0	美國伊利諾州立大學機械博士畢業 工研院機械所/工程師 金敏精研股份有限公司/經理	譜光儀器股份有限公司董事 普晶材料股份有限公司董事	無	無	無
業務部副總經理	台灣	林煌崑	男	99.22.22	50,000	0.06%	0	0	0	0	交通大學應用化學研究所碩士畢業 中芯國際集成電路製造(北京)有限 公司資深廠長	新耕(上海)貿易有限公司總經理 新耕(香港)有限公司總經理	無	無	無
業務部副總經理	台灣	鞠治蕙	女	90.07.01	34,000	0.04%	0	0	0	0	輔仁大學/物理系 清華大學 EMBA 菱迪亞實業/主任 鍾愛一生生活婚紗/經理	無	無	無	無
生產部副總經理	台灣	張丞正	男	105.11.01	15,000	0.02%	0	0	0	0	淡江大學/物理系 力鼎精密股份有限公司蝕刻產品事 業處協理 台灣積體電路製造股份有限公司十 廠工三部總監/七廠工三部經理/技 轉處技術經理	無	無	無	無
業務部副總經理	台灣	鄭謝冠	男	98.04.30	200,105	0.25%	0	0	0	0	銘傳大學觀光系畢業/加拿大國立皇 家大學企業管理系研究所肄業	無	無	無	無
業務部副總經理	台灣	李宏益	男	98.03.31	80,625	0.10%	116,000	0.14%	0	0	中正大學物理所畢業	無	無	無	無



職 稱	國籍	姓 名	性別	選任 日期	持有股份		配偶、未成年 子女持有股份		利用他人名 義持有股份		主要經 (學)歷	目前兼任 其他公司 之職務	具配偶或二親等以 內關係之經理人		
					股數	持股 比率	股數	持股 比率	股數	持股 比率			職稱	姓名	關係
研發部協理	台灣	馮傳彰	男	98.03.31	76,691	0.09%	0	0	0	0	大華技術學院電子工程科畢業 華治科技課長 世界先進工程師 中強光電工程師	無	無	無	無
業務部協理	台灣	蔡杰	男	102.08.19	55,000	0.07%	0	0	0	0	中央大學管理研究所畢業 聯電資深工程師 友達資深工程師	智森精密工業社負責人	無	無	無
生產部協理	台灣	謝信宏	男	100.09.01	900	0.00%	0	0	0	0	大同大學材料工程碩士畢業 中央研究院物理所/助理 金敏精研股份有限公司/經理	無	無	無	無
業務部協理	台灣	林建中	男	94.11.19	3,000	0.00%	0	0	0	0	國立成功大學化工所畢業 光華開發科技有限公司/研發工程師 聯華電子股份有限公司/製程整合工 程師 和艦科技（蘇州）有限公司/副理	無	無	無	無
研發部協理	台灣	李明勳	男	100.09.01	187,984	0.23%	40,000	0.05%	0	0	國立中央大學化學工程研究所碩士畢業 佳鼎科技股份有限公司/工程師 金敏精研股份有限公司/工程師 中國砂輪股份有限公司/經理	無	無	無	無
業務部協理	台灣	楊景斌	男	107.01.03	0	0	0	0	0	0	北阿拉巴馬大學/EMBA 奇晶科技/業務經理；鴻碩企業上海 分公司/總經理；長電先進封裝有限 公司/總經理特助；飛信半導體/經理 技迪科技/經理；福葆電子/副理；中 芯國際/經理；聯嘉/高級工程師；華 邦電子/副理	無	無	無	無
資訊部協理	台灣	李易霖	男	107.04.01	6,000	0.01%	0	0	0	0	國立交通大學資訊管理研究所博士 畢業 均豪精密工業股份有限公司/資訊處 副處長	無	無	無	無
財會處資深經理	台灣	莊紹哲	男	95.05.22	0	0	0	0	0	0	淡江大學/會計系 金橘電子(股)公司/會計經理 中華長江/經理	新耕(上海)貿易有限公司監察人 譜光儀器股份有限公司/自然百點股份有 限公司 SCIENTECH INVESTMENT CORP /SIMPLE INVESTMENT CORP/財會主管	無	無	無



職 稱	國 籍	姓 名	性 別	選任 日期	持有股份		配偶、未成年 子女持有股份		利用他人名 義持有股份		主要經 (學)歷	目前兼任 其他公司 之職務	具配偶或二親等以 內關係之經理人		
					股數	持股 比率	股數	持股 比率	股數	持股 比率			職稱	姓名	關係
稽核經理	台灣	吳琦	男	96.04.16	0	0	3,000	0%	0	0	輔仁大學/統計系 崑洲實業/經理 資誠會計師事務所/經理	無	無	無	無

### 三、最近年度支付董事、總經理及副總經理之酬金

#### 1. 董事(含獨立董事)之酬金

107 年度

單位：新台幣仟元

職稱	姓名	董事酬金								A、B、C 及 D 等 四項總額占稅後 純益之比例		兼任員工領取相關酬金								A、B、C、D、E、F 及 G 等七項總額占 稅後純益之比例		有無 取來自 子公司 以外轉 投資事 業酬金
		報酬(A)(註 2)		退職退休金(B)		董事酬勞(C)		業務執行費用(D)				薪資、獎金及特支費等 (E)		退職退休金(F)		員工酬勞(G)						
		本公司	財務報 告內所 有公司	本公司	財務報 告內所 有公司	本公司	財務報 告內所 有公司	本公司	財務報 告內所 有公司	本公司	財務報告內 所有公司	本公司	財務報告內 所有公司	本公司		財務報告內所有公 司		本公司	財務報 告內所 有公司			
董事長	謝宏亮	600	600	0	0	5,000	5,000	345	345	1.42%	1.42%	14,002	14,548	374	374	7,125	0	7,125	0	6.57%	7.60%	無
獨立董事	陳健邦																					
獨立董事	楊正利																					
獨立董事	方頌仁																					
董事	許明棋																					
董事	富爵投資股份有限公司法 人代表:田素姬																					
董事	蕭崇河																					
董事	胡漢良																					
董事	陳秉中																					

除上表揭露外，最近年度公司董事為財務報告內所有公司提供服務(如擔任非屬員工之顧問等)領取之酬金：無

註1：本公司於108年3月6日董事會決議107年度員工酬勞與董事酬勞分配案，分配員工酬勞50,000仟元與董事酬勞5,000仟元。

註2：提供董事長謝宏亮輛汽車一輛，取得成本4,124仟元，截至107.12.31折舊後淨值0仟元。提供董事許明棋汽車一輛，每月租金78仟元。



酬金級距表

給付本公司各個董事酬金級距	董事姓名			
	前四項酬金總額(A+B+C+D)		前七項酬金總額(A+B+C+D+E+F+G)	
	本公司	財務報告內所有公司	本公司	財務報告內所有公司
低於 2,000,000 元	謝宏亮、陳健邦、方頌仁、楊正利、許明棋、胡漢良、陳秉中、蕭崇河、富蔚投資股份有限公司、田素姬	謝宏亮、陳健邦、方頌仁、楊正利、許明棋、胡漢良、陳秉中、蕭崇河、富蔚投資股份有限公司、田素姬	陳健邦、方頌仁、楊正利、胡漢良、蕭崇河、富蔚投資股份有限公司、田素姬	陳健邦、方頌仁、楊正利、胡漢良、蕭崇河、富蔚投資股份有限公司、田素姬
2,000,000 元（含）～5,000,000 元（不含）				
5,000,000 元（含）～10,000,000 元（不含）			謝宏亮、陳秉中	謝宏亮、陳秉中
10,000,000 元（含）～15,000,000 元（不含）			許明棋	許明棋
總計	10	10	10	10

註：本公司於 108 年 3 月 6 日董事會決議 107 年度員工酬勞與董事酬勞分配案，分配員工酬勞 50,000 仟元與董事酬勞 5,000 仟元。

2. 監察人之酬金:本公司採審計委員制，故不適用。
3. 總經理及副總經理之酬金

107 年度

單位：新台幣仟元

職稱	姓名	薪資(A)		退職退休金(B)		獎金及特支費等 等(C)		員工酬勞金額(D)				A、B、C及D等四項總額占稅 後純益之比例(%)		有無領取來自子公司 以外轉投資事業酬金
		本公司	財務報告內 所有公司	本公司	財務報告內所 有公司	本公司	財務報告內所 有公司	本公司		財務報告內所有公司		本公司	財務報告內所 有公司	
								現金金額	股票金額	現金金額	股票金額			
總經理	許明棋	12,899	14,295	847	847	11,792	13,347	14,690	0	14,690	0	9.63%	10.34%	無
副總經理	張丞正													
副總經理	謝孟嚴													
副總經理	陳秉中													
副總經理	林煌崑													
副總經理	鞠治蕙													
副總經理	李宏益													
副總經理	鄭謝冠													

註 1：本公司於 108 年 3 月 6 日董事會決議 107 年度員工酬勞與董事酬勞分配案，分配員工酬勞 50,000 仟元與董事酬勞 5,000 仟元。



酬金級距表

給付本公司各個總經理及副總經理酬金級距	總經理及副總經理姓名	
	本公司	財務報告內所有公司
低於 2,000,000 元	-	-
2,000,000 元（含）～5,000,000 元（不含）	張丞正、謝孟嚴、鞠治蕙、 林煌崑、李宏益與鄭謝冠	張丞正、謝孟嚴、鞠治蕙、陳秉中 、李宏益與鄭謝冠
5,000,000 元（含）～10,000,000 元（不含）	陳秉中	陳秉中、林煌崑
10,000,000 元（含）～15,000,000 元（不含）	許明棋	許明棋
總計	8	8

註1：本公司於108年3月6日董事會決議107年度員工酬勞與董事酬勞分配案，分配員工酬勞50,000仟元與董事酬勞5,000仟元。



#### 4. 分派員工酬勞之經理人姓名及分派情形

107年度

單位：新台幣仟元

職稱	姓名	股票酬勞金額	現金酬勞金額	總計	總額占稅後純益之比例(%)
經理人	總經理	0	17,490	17,490	4.19%
	副總經理				
	副總經理				
	副總經理				
	副總經理				
	副總經理				
	副總經理				
	副總經理				
	協理				
	協理				
	協理				
	協理				
	協理				
	協理				
	協理				
	財會處資深經理				
	稽核經理				
	吳琦				

註1：本公司於108年3月6日董事會決議通過107年度員工酬勞50,000仟元；上述係依據其106年度實際分派金額占106年度員工酬勞金額比率計算之。

(四)分別比較說明本公司及合併報表所有公司於最近二年度支付本公司董事、總經理及副總經理酬金總額占稅後純益比例之分析並說明給付酬金之政策、標準與組合、訂定酬金之程序及、與經營績效及未來風險之關聯性

(1) 本公司及合併報表所有公司最近二年度支付本公司董事、總經理及副總經理酬金總額占個體或合併財務報表稅後純益比例分析

項目	酬金總額占稅後純益比例			
	本公司財務報表		合併財務報表	
	106 年度	107 年度	106 年度	107 年度
董事	7.44%	6.57%	7.60%	7.60%
總經理及副總經理	9.09%	9.63%	9.83%	10.34%

註：本公司於108年3月6日董事會決議通過107年度員工酬勞與董事酬勞分配案，分配董事酬勞5,000仟元與員工酬勞50,000仟元。

(2)給付酬金之政策、標準與組合、訂定酬金之程序及與經營績效及未來風險之關聯性

- 本公司董事酬金依公司章程第20條之規定，得按不超過當年度獲利2%額度內，做為當年度董事之酬勞。董事酬勞分配係依據本公司董事酬勞分配原則辦法提報薪資報酬委員會通過，並提報董事會通過後執行之。
- 總經理及副總經理之委任及報酬依據公司規定與同業薪資水準給付酬金，薪酬結構主要分為本薪、職務加給、獎金及津貼。
- 本公司酬金政策，係依據個人能力，對公司貢獻度，績效表現，與未來發展性等，與經營績效給予酬金。本公司調薪、年終獎金及紅利分配主要係依員工晉升作業管理辦法與員工績效考核作業管理辦法與員工分配原則而定，同時經營主管考量



公司經營績效及個人考績，經由權責核准後，提報薪資報酬委員會討論，通過後據以施行。並視實際經營狀況及相關法令適時檢討酬金制度，以謀公司永續經營與風險控管之平衡。

#### 四、公司治理運作情形

##### (一)董事會運作情形

最近107年度及108年截至年報刊印日止，董事會分別召開7次及2次，總共召開9次，董事出席情形如下：

職稱	姓名	實際出席(列)席次數	委託出席次數	實際出席(列)席率(%)	備註
董事長	謝宏亮	9	0	100%	104.06.09 連任
獨立董事	陳健邦	8	1	88.9%	104.06.09 就任
獨立董事	方頌仁	6	1	85.7%	107.06.11 當選，應出席7次實際出席6次
獨立董事	楊正利	9	0	100.0%	105.06.07 當選，連任
董 事	許明棋	7	2	77.8%	104.06.09 連任
董 事	蕭崇河	9	0	100%	104.06.09 連任
董 事	富蔚投資股份有限公司代表人:田素姬	9	0	100.0%	104.06.09 連任
董 事	胡漢良	8	1	88.9%	104.06.09 連任
董 事	陳秉中	9	0	100%	104.06.09 連任

註:每次董事會，皆有獨立董事親自出席。

其他應記載事項：

一、董事會之運作如有下列情形之一者，應敘明董事會日期、期別、議案內容、所有獨立董事意見及公司對獨立董事意見之處理：

(一)證券交易法第14條之3所列事項：

董事會	議案內容及後續處理	獨董持反對或保留意見
第八屆第十八次 107.03.19	1. 申請孫公司新耕(香港)有限公司為新耕(上海)貿易有限公司一年之背書保證議案。	無
	2. 資金貸與他人議案。	無
	3. 擬出具本公司一〇六年度之內部控制制度聲明書案。	無
	獨立董事意見：無	
	公司對獨立董事意見之處理：無。	
	決議結果：全體出席董事同意通過。	
第八屆第十九次 107.04.27	1. 擬委任本公司107年度財務報表簽證會計師。	無
	獨立董事意見：無	
	公司對獨立董事意見之處理：無。	
	決議結果：全體出席董事同意通過。	
第九屆第二次 107.08.03	1. 本公司為新耕(香港)有限公司之短期銀行無擔保綜合融資額度背書保證，申請續一年背書保證議案。	無
	獨立董事意見：無	
	公司對獨立董事意見之處理：無。	
	決議結果：全體出席董事同意通過。	
第九屆第五次	1. 修訂本公司取得或處分資產處理程序。	無



107.12.17	獨立董事意見：無	
	公司對獨立董事意見之處理：無。	
	決議結果：全體出席董事同意通過。	
第九屆第六次 108.03.06	1. 申請孫公司新耕(香港)有限公司為新耕(上海)貿易有限公司一年之背書保證案。	無
	2. 資金貸與他人案。	無
	3. 擬委任本公司民國108年度財務報表簽證會計師案。	無
	4. 擬出具本公司一〇七年度之內部控制制度聲明書案。	無
	獨立董事意見：無	
	公司對獨立董事意見之處理：無。	
	決議結果：全體出席董事同意通過。	
第九屆第七次 108.05.03	1. 修訂本公司『背書保證作業程序』與『資金貸與他人作業程序』案。	無
	獨立董事意見：無	
	公司對獨立董事意見之處理：無。	
	決議結果：全體出席董事同意通過。	

(二) 除前開事項外，其他經獨立董事反對或保留意見且有紀錄或書面聲明之董事會議決事項：本公司無上述情形。

二、董事對利害關係議案迴避之執行情形，應敘明董事姓名、議案內容、應利益迴避原因以及參與表決情形。

107.03.19 董事會提報本公司一〇六年度員工酬勞及董事酬勞案，本案出席董事謝宏亮董事長、許明棋董事、陳秉中董事為公司之經理人，依董事會議事規範規定，當事人應予利益迴避不參與討論及表決，並由謝宏亮董事長指定蕭崇河董事代理主持本案之討論及表決。除上述董事因利害關係迴避外，其餘董事均無異議照案通過，並提送股東會報告。

107.08.03 董事會提報本公司擬聘請第四屆薪資報酬委員案，本案出席獨立董事陳健邦、楊正利、方頌仁為薪資報酬委員之受聘當事人，依董事會議事規範規定，當事人應予利益迴避不參與討論及表決。除上述三席獨立董事因利害關係迴避外，其餘董事均無異議照案通過。

108.03.06 董事會提報解除經理人/董事競業禁止限制案案，本案出席董事許明棋依董事會議事規範規定，予以利益迴避不參與討論及表決外，其餘董事均無異議照案通過，並提送股東會討論。

三、當年度及最近年度加強董事會職能之目標與執行情形評估。  
本公司已經選舉獨立董事三席，籌組審計委員會，強化公司治理。  
訂定董事會績效評估辦法，依法於每年12月向全體董事會成員發出績效自評問卷，除評估董事會整體運作情形外，亦針對本身進行自評。在提升資訊透明度方面，本公司財務資訊與重大議案依據公開發行董事會議事辦法召集董事會決議之，重大決議事項並依據公開資訊揭露原則揭露於公開資訊觀測站。

(三)審計委員會運作情形或監察人參與董事會運作情形：

本公司採審計委員制，審計委員會旨在協助董事會提高公司治理績效，其主要審議事項包括：訂定公司內部控制制度及績效評估、審閱公司財務報表之允當表達、監督公司重大財務業務行為之處理程序、確保公司遵循相關法規及簽證會計師之選(解)任等，其職權包含：

1. 審閱年度財務報告及半年度財務報告。
2. 訂定或修正內部控制制度及內部控制制度有效性之考核、訂定或修正取得或處分資產、從事衍生性商品交易、資金貸與他人、為他人背書保證或提供保證之重大財務業務行



為之處理程序。

3. 涉及董事或監察人自身利害關係之事項。
4. 重大之資產或衍生性商品交易、重大之資金貸與、背書或提供保證。
5. 募集、發行或私募具有股權性質之有價證券。
6. 簽證會計師之委任、解任或報酬；財務、會計或內部稽核主管之任免。
7. 對關係人之捐贈或對非關係人之重大捐贈。但因重大天然災害所為急難救助之公益性質捐贈，得提下次董事會追認。
8. 其他依法令經主管機關規定之重大事項。

最近 107 年度及 108 年截至年報刊印日止，審計委員會分別召開 4 次及 2 次，總共召 6 次(A)，審計委員出席情形如下：

職稱	姓名	實際出席 次數(B)	委託出席 次數	實際出席率(%) (B/A)	備註
獨立董事	陳健邦	5	1	83%	104.06.09 就任迄今
獨立董事	楊正利	6	0	100%	105.06.07 就任迄今
獨立董事	方頌仁	3	1	75%	107.06.11 就任，應出席 4 次實際出席 3 次
其他應記載事項：					
一、審計委員會之運作如有下列情形之一者，應敘明董事會日期、期別、議案內容、審計委員會決議結果以及公司對審計委員會意見之處理。					
(一)證券交易法第14條之5所列事項：					
審計委員會	議案內容及後續處理			未經審計委員會通過，而經全體董事2/3 以上同意之議決事項	
第二屆第十三次 107.03.19	1. 申請孫公司新耕(香港)有限公司為新耕(上海)貿易有限公司一年之背書保證議案。			無	
	2. 資金貸與他人議案。			無	
	3. 擬出具本公司一〇六年度之內部控制制度聲明書案。			無	
	審計委員意見：無。				
	公司對審計委員意見之處理：無。				
	決議結果：全體出席審計委員同意通過。				
第二屆第十四次 107.04.27	1. 擬委任本公司107年度財務報表簽證會計師。			無	
	審計委員意見：無。				
	公司對審計委員意見之處理：無。				
	決議結果：全體出席董事同意通過。				
第三屆第一次 107.08.03	1. 本公司為新耕(香港)有限公司之短期銀行無擔保綜合融資額度背書保證，申請續一年背書保證議案。			無	
	審計委員意見：無。				
	公司對審計委員意見之處理：無。				
	決議結果：全體出席審計委員同意通過。				
第三屆第三次	1. 申請孫公司新耕(香港)有限公司為新耕(上海)貿易有限公司一年之背書保證案。			無	



108.03.06	2. 資金貸與他人案。	無
	3. 擬委任本公司民國108年度財務報表簽證會計師案。	無
	4. 修訂本公司取得或處分資產處理程序。	無
	5. 擬出具本公司一〇七年度之內部控制制度聲明書案。	無
	審計委員意見：無。	
	公司對審計委員意見之處理：無。	
	決議結果：全體出席審計委員同意通過。	
第三屆第四次 108.05.03	1. 修訂本公司『背書保證作業程序』與『資金貸與他人作業程序』案。	無
	審計委員意見：無。	
	公司對審計委員意見之處理：無。	
	決議結果：全體出席審計委員同意通過。	
(二)除前開事項外，其他未經審計委員會通過，而經全體董事三分之二以上同意之議決事項：本公司無上述情形。		
二、獨立董事對利害關係議案迴避之執行情形，應敘明獨立董事姓名、議案內容、應利益迴避原因以及參與表決情形：本公司無上述情形。		
三、獨立董事與內部稽核主管及會計師之溝通情形（應包括公司財務、業務狀況進行溝通之重大事項、方式及結果等）：		
(一)內部稽核主管與審計委員會之溝通：		
1. 定期性－每季至少一次本公司稽核主管定期於審計委員會會議中報告內部稽核計畫，若發現異常事項會即時向審計委員報告。同時回覆獨立董事所提出的問題，並依其指示加強稽核工作內容，確保內控制度的有效。詳細內容參閱本公司網站 <a href="http://www.scientech.com.tw/b2.asp">http://www.scientech.com.tw/b2.asp</a> 。		
2. 非定期性－平時利用電話、電子郵件或當面方式，溝通稽核發現內容，若發現有重大違規情事，立即通知獨立董事。		
(二)會計師與審計委員會之溝通：		
1. 定期性－每年至少四次，會計師於核閱或查核各季季報及年報前後期間，就核閱或查核、執行情形及結果與審計委員會進行溝通。詳細內容參閱本公司網站 <a href="http://www.scientech.com.tw/b2.asp">http://www.scientech.com.tw/b2.asp</a> 。		
2. 非定期性－如有其他營運方面或內控等相關個案需即時進行溝通討論，將視情況安排會議。		



(三) 公司治理運作情形及其與上市上櫃公司治理實務守則差異情形及原因

項目	運作情形			與上市上櫃公司 治理實務守則差 異情形及原因
	是	否	摘要說明	
一、公司是否依據「上市上櫃公司治理實務守則」訂定並揭露公司治理實務守則？	V		本公司董事會已訂定「公司治理實務守則」，各項作業皆依循該守則辦理，截至目前尚無重大差異情形。	無重大差異。
二、公司股權結構及股東權益				
(一) 公司是否訂定內部作業程序處理股東建議、疑義、糾紛及訴訟事宜，並依程序實施？	V		(一) 本公司依據法令受理股東建議、疑義、糾紛及訴訟事宜等問題，本公司設有發言人制度外，另委託股務公司設有股務專職人員，並在公司網站上設有投資人提問專區，以處理股東建議或糾紛等問題。	無重大差異。
(二) 公司是否掌握實際控制公司之主要股東及主要股東之最終控制者名單？	V		(二) 本公司依相關法令規定定期揭露主要股東及主要股東之最終控制者名單，並依規定申報異動資料。同時本公司藉由與主要股東互動，能隨時掌握實際控制公司之主要股東及主要股東之最後控制者名單。	無重大差異。
(三) 公司是否建立、執行與關係企業間之風險控管及防火牆機制？	V		(三) 本公司與關係企業為獨立運作，並建立關係企業內部控制與內部稽核制度，並訂有「集團企業、特定公司與關係人交易作業程序」以及「子公司監控作業辦法」落實執行，以有效控管關係企業營運風險。	無重大差異。
(四) 公司是否訂定內部規範，禁止公司內部人利用市場上未公開資訊買賣有價證券？	V		(四) 本公司訂有防範內線交易之管理辦法與檢舉非法與不道德或不誠信行為案件之處理辦法，禁止公司內部人利用市場上未公開資訊買賣有價證券。	無重大差異。
三、董事會之組成及職責				
(一) 董事會是否就成員組擬訂多元化方針及落實執行？	V		(一) 本公司從多個方面考慮董事會成員多元化(詳註一)，包括不限性別、年齡、國籍、文化、專業背景(如法律、會計、產業、財務、行銷或科技)、專業技能與產業經歷等，九席董事中包含三席獨立董事與一名女性董事。董事會成員兼具產業、財務金融、會計、投資管理及經營管理等多元化組成，普遍具備執行職務所必須之知識、技能及素養。	無重大差異。
(二) 公司除依法設置薪資報酬委員會及審計委員會外，是否自願設置其他各類功能性委員會？	V		(二) 本公司依法設置薪資報酬委員會及審計委員會，目前並無其他各類功能性委員會，未來依需求設置其他功能委員會。	未來依需求設置其他功能委員會。
(三) 公司是否訂定董事會績效評估辦法及其評估方式，每年並定期進行績效評估？	V		(三) 本公司於104年04月28日董事會通過「董事會績效評估辦法」，每年進行董事會績效評鑑。於每年12月向全體董事會成員發出績效自評問卷，除評估董事會整體運作情形外，董事亦針對本身進行自評。	無重大差異。



項目	運作情形			與上市上櫃公司 治理實務守則差 異情形及原因
	是	否	摘要說明	
			<p>本公司董事會績效評估之衡量項目包含對公司營運之參與程度、提升董事會決策品質、董事會組成與結構、董事的選任及持續進修、內部控制；董事會成員自評衡量項目包含公司目標與任務之掌握、董事職責認知、對公司營運之參與程度、內部關係經營與溝通、董事之專業及持續進修、內部控制等構面。</p> <p>審計委員會績效評估之衡量項目包含對公司營運之參與程度、審計委員會職責認知、提升審計委員會決策品質、審計委員會組成及成員選任、內部控制。</p> <p>薪酬委員會績效評估之衡量項目包含對公司營運之參與程度、薪酬委員會職責認知、提升薪酬委員會決策品質、薪酬委員會組成及成員選任、內部控制。</p> <p>本公司於 107 年 12 月完成最近一次董事會及董事成員評估，108 年 3 月 6 日將評估結果呈報董事會，本年度董事會績效評估成績 98 分；董事會成員自評成績 97 分，作為董事薪酬與續任提名之參考。</p> <p>107 年度董事會評鑑之建議與改善，宜增加董事進修時數與加強風險管理政策，將於 108 年度改善執行之。</p>	
(四) 公司是否定期評估簽證會計師獨立性？	V		<p>(四) 本公司每年依據本公司"公司治理實務守則"規定，每年評估一次聘任會計師之獨立性與適任性。其標準係由會計師出具依據中華民國會計師公會全國聯合會「職業道德規範公報第十號正直、公正客觀及獨立性」之規定，請會計師出具其聲明書，聲明簽證會計師未有違反獨立性或是利益衝突之情事，依據其聲明書內容評估是否為本公司董事或股東，或是於本公司支薪，確認其非本公司利害關係人，並取得簽證會計師學經歷以及服務客戶資訊，以評估其適任性(註二)。</p>	無重大差異。
四、上市上櫃公司是否設置公司治理專(兼)職單位或人員負責公司治理相關事務(包括但不限於提供董事、監察人執行業務所需資料、依法辦理董事會及股東會之會議相關事宜、辦理公司登記及變更登記、製作董事會及股東會議事錄等)？	V		<p>本公司董事長室為推動公司治理單位，負責辦理董事會與股東會議事事務，由總經理為監督主管，負責提供董事執行業務所需資料、依法召開與辦理董事會及股東會之會議相關事宜、依法令時程辦理公司登記及變更登記、準時製作並寄發董事會及股東會議事錄等各事項，舉辦法說會，且不定期參加投資論壇，並設置發言人體系，與投資人建立多元性溝通管道，以保障股東權益，強化董事會職能。</p> <p>107年度公司治理單位主要業務如下：1. 依法辦理董事會及股東會之會議相關事宜；2. 製作董事會及股東會議事錄；3. 協助董事就任及持續進修；4. 提供董事執行業務所需之資料；5. 協助董事遵循法令；6. 辦理公益活動；7. 不定期協助獨立董事與稽核、會計師以及管理階層溝通，溝通狀況良好順暢；8. 將上述獨立董事與稽核、會計師以及管理階層溝通情形，上傳公司網站，公投資人查核參考。9. 傳達主管機關有關公司治理等相關法令給董事會成員知悉。</p>	無重大差異。



項目	運作情形			與上市上櫃公司治理實務守則差異情形及原因
	是	否	摘要說明	
五、公司是否建立與利害關係人(包括但不限於股東、員工、客戶及供應商等)溝通管道，及於公司網站設置利害關係人專區，並妥適回應利害關係人所關切之重要企業社會責任議題？	V		公司設有發言人制度，作為與利害關係人溝通管道，並於公司網站設置利害關係人專區，利害關係人可以透過電話、信件、電子郵件溝通管道與公司聯繫。公司內部設置「公司信箱」，提供內外部人員對公司建言及申訴的管道。	無重大差異。
六、公司是否委任專業股務代辦機構辦理股東會事務？	V		本公司已委託中國信託專業股務代辦機構處理股東會及股務相關事宜。	無重大差異。
七、資訊公開 (一) 公司是否架設網站，揭露財務業務及公司治理資訊？	V		(一) 本公司已架設網站，並依規定於公開資訊觀測站與本公司網站上揭露本公司財務業務及公司治理情形資訊。	無重大差異。
(二) 公司是否採行其他資訊揭露之方式(如架設英文網站、指定專人負責公司資訊之蒐集及揭露、落實發言人制度、法人說明會過程放置公司網站等)？	V		(二) 本公司已架設公司網站，設置投資人專區，定期更新財務業務及公司治理資訊之情形供投資人參考；本公司已指派專人負責公司資訊之搜集與揭露工作，並依規定落實發言人之制度；本公司法人說明會資料依法公告於公開資訊觀測站，並同步揭露於本公司網站之投資人專區中。	無重大差異。
八、公司是否有其他有助於瞭解公司治理運作情形之重要資訊(包括但不限於員工權益、僱員關懷、投資者關係、供應商關係、利害關係人之權利、董事及監察人進修之情形、風險管理政策及風險衡量標準之執行情形、客戶政策之執行情形、公司為董事及監察人購買責任保險之情形等)？	V		<p>(一)員工權益與僱員關懷：</p> <ol style="list-style-type: none"> <li>1.公司對於員工權益始終秉持勞資和諧互惠共贏之立場，對於各項管理制度依勞動相關法令依法辦理。</li> <li>2.本公司基於平等之人權觀念，對於招募、任用、升遷...各項管理辦法及措施，不因性別、年齡、種族、宗教信仰、政治立場等不同而有差別對待，且公司各項申訴溝通管道暢通，員工可透過如:年度會議、申訴電話、員工信箱與勞資會議...等管道進行意見反應，管理單位會即時處理，公司成立至今並未發生重大勞資糾紛事件。</li> <li>3.對於員工之福利部份：每年公司不定期舉辦團體旅遊與員工活動，以增進同仁彼此間及眷屬之互動交流，增進同仁之感情及對公司之向心力。</li> <li>4.其餘詳本年報伍、營運概況之勞資關係第 P71~73 頁，顯示出本公司對於員工權益的重視與關懷。</li> </ol> <p>(二)投資者關係</p> <ol style="list-style-type: none"> <li>1.公司設有發言人制度與股務單位，以處理股東建議或糾紛。</li> <li>2.本公司則有專人依相關規定即時於「公開資訊觀測站」公告有關財務、業務、內部</li> </ol>	無重大差異。



項目	運作情形			與上市上櫃公司治理實務守則差異情形及原因
	是	否	摘要說明	
			<p>人持股異動情形等訊息，並與股東保持良好溝通。</p> <p>(三)供應商關係及利害關係人之權利 本公司對於供應商之間交易往來，本著誠信互利原則，共創彼此最大利益，彼此間合作穩固，本公司定期為供應商評比，雙方充分溝通與供應商之間一向維繫良好的關係。另本公司為上市公司，公司經營資訊皆依相關法律規定對外公開，即時給予利害關係人相關訊息。</p> <p>(四)董事進修之情形:本公司不定期督促董事參與相關課程。詳下附錄第 P23頁。</p> <p>(五)風險管理政策及風險衡量標準之執行情形:本公司建立內部控制與內部稽核制度並落實執行，以降低公司營運風險，並請參閱本年報柒、財務狀況及經營結果之檢討分析與風險事項第 P97~99頁。</p> <p>(六)客戶政策之執行情形:本公司目前持續推行品質管理政策以確保服務品質及客戶滿意。</p> <p>(七)公司為董事及監察人購買責任保險之情形:本公司每年評估董事責任投保金額，今年為全體董事及主要經理人購買責任保險美金叁佰萬元，並於將投保金額、承保範圍及保險費率等重要內容，於 107年8月3日向董事會報告。</p> <p>(八)本公司訂有「防範內線交易管理辦法」，並有專職人員針對公司營運狀況參照主管機關有關於重大資訊之規定於期限內經由主管核准後，作為本公司重大資訊處理及揭露機制之依據，同時不定期通知公司內部人內部重大資訊注意事項。</p>	
<p>九、請就臺灣證券交易所股份有限公司公司治理中心最近年度發布之公司治理評鑑結果說明已改善情形，及就尚未改善者提出優先加強事項與措施。</p> <p>本公司之公司治理評鑑大致良好，針對未得分部分進行檢討與評估改善措施，目前列為優先改善項目如下：</p> <p>(一)已改善部分：1. 董事全面採候選人提名制度，落實公司治理。2. 採行電子投票方式。3. 每年召開法人說明會。</p> <p>(二)未來優先改善項目1. 加強在年報及公司網站揭露企業社會責任運作及執行情形。2. 向董事宣導，增進董事進修時數。3. 揭露資訊安全風險管理政策與施行狀況，持續強化資訊安全風險管理與防護機制。</p>				

註一：本公司董事會多元化落實之情形：

董事	國籍	性別	兼任員工	年齡			獨立董事任期年資			經營管理	領導決策	產業知識	財務會計	投資管理
				50 以下	51~60	61~70	3 年以下	4~9 年	9 年以上					
謝宏亮	中華民國	男	V			V				V	V	V		
陳健邦	中華民國	男				V		V		V		V		
方頌仁	中華民國	男			V		V			V	V	V	V	
楊正利	中華民國	男				V	V			V	V	V	V	V
許明棋	中華民國	男	V		V					V	V	V		



富蔚投資股份有限公司代表人田素姬	中華民國	女		V					V			V	V
蕭崇河	中華民國	男				V			V	V	V	V	V
胡漢良	中華民國	男			V				V	V		V	
陳秉中	中華民國	男	V		V				V		V		

註二：會計師獨立性評估標準：

評估項目	評估結果	是否符合獨立性
1. 會計師是否與本公司有直接或重大間接財務利益關係	否	是
2. 會計師是否與本公司或本公司董事有融資或保證行為	否	是
3. 會計師是否與本公司有密切之商業關係或潛在僱傭關係	否	是
4. 會計師及其審計小組成員目前或最近兩年是否有在本公司擔任董事、經紀人或審計工作有重大影響之職務	否	是
5. 會計師是否有對本公司提供可能直接影響審計工作的非審計服務項目	否	是
6. 會計師是否有仲介本公司所發行之股票或其他證券	否	是
7. 會計師是否有擔任本公司之辯護人或代表本公司協調與其他第三人間發生的衝突	否	是

註三：董事進修之情形:本公司不定期督促董事參與相關課程。

職稱	日期	姓名	主辦單位	課程名稱	時數
董事長	107.11.12	謝宏亮	社團法人中華公司治理協會	最新稅改解析暨企業與大股東涉及之稅務議題	3
董事長	107.12.17	謝宏亮	社團法人中華公司治理協會	因應中國近期新政，台商的機會暨相關稅務風險注意事項	3
董事長	108.05.03	謝宏亮	社團法人中華公司治理協會	租稅天堂經濟實質立法與海外資金營運影響	3
董事	107.12.17	許明棋	社團法人中華公司治理協會	因應中國近期新政，台商的機會暨相關稅務風險注意事項	3
董事	108.05.03	許明棋	社團法人中華公司治理協會	租稅天堂經濟實質立法與海外資金營運影響	3
董事	107.11.12	陳秉中	社團法人中華公司治理協會	最新稅改解析暨企業與大股東涉及之稅務議題	3
董事	107.12.17	陳秉中	社團法人中華公司治理協會	因應中國近期新政，台商的機會暨相關稅務風險注意事項	3
董事	108.05.03	陳秉中	社團法人中華公司治理協會	租稅天堂經濟實質立法與海外資金營運影響	3
獨立董事	107.09.20	陳健邦	中華民國企業永續發展協會	企業社會責任與貿易連結-永續供應鏈管理	3
獨立董事	107.11.12	陳健邦	社團法人中華公司治理協會	最新稅改解析暨企業與大股東涉及之稅務議題	3



職稱	日期	姓名	主辦單位	課程名稱	時數
獨立董事	107.12.17	陳健邦	社團法人中華公司治理協會	因應中國近期新政，台商的機會暨相關稅務風險注意事項	3
獨立董事	108.05.03	陳健邦	社團法人中華公司治理協會	租稅天堂經濟實質立法與海外資金營運影響	3
獨立董事	107.04.20	方頌仁	財團法人中華民國證券暨期貨市場發展基金會	107 年度防範內線交易宣導會	3
獨立董事	107.05.08	方頌仁	財團法人中華民國證券櫃檯買賣中心	新版公司治理藍圖高峰論壇	3
獨立董事	108.05.03	方頌仁	社團法人中華公司治理協會	租稅天堂經濟實質立法與海外資金營運影響	3
獨立董事	107.08.14	楊正利	財團法人中華民國證券暨期貨市場發展基金會	企業貪腐之發展趨勢與防治作為-從公司治理之觀點談起	3
獨立董事	107.11.12	楊正利	社團法人中華公司治理協會	最新稅改解析暨企業與大股東涉及之稅務議題	3
獨立董事	108.05.03	楊正利	社團法人中華公司治理協會	租稅天堂經濟實質立法與海外資金營運影響	3
董事	107.10.12	胡漢良	社團法人中華公司治理協會	從董監事高度看併購案	3
董事	107.11.12	胡漢良	社團法人中華公司治理協會	最新稅改解析暨企業與大股東涉及之稅務議題	3
董事	108.05.03	胡漢良	社團法人中華公司治理協會	租稅天堂經濟實質立法與海外資金營運影響	3
董事	107.07.19	田素姬	財團法人中華民國證券暨期貨市場發展基金會	企業財務資訊之解析及決策運用	3
董事	107.09.20	田素姬	中華民國企業永續發展協會	企業社會責任與貿易連結-永續供應鏈管理	3
董事	107.11.12	田素姬	社團法人中華公司治理協會	最新稅改解析暨企業與大股東涉及之稅務議題	3
董事	107.12.17	田素姬	社團法人中華公司治理協會	因應中國近期新政，台商的機會暨相關稅務風險注意事項	3
董事	108.05.03	田素姬	社團法人中華公司治理協會	租稅天堂經濟實質立法與海外資金營運影響	3
董事	107.05.03	蕭崇河	社團法人中華公司治理協會	從美國肥咖法案及 CRS 探討國際資訊交換之趨勢	3
董事	107.05.08	蕭崇河	台灣董事學會	2018 PwC Taiwan CEO Survey 暨台灣企業領袖的成長與轉型課題	3
董事	107.08.14	蕭崇河	台灣董事學會	區塊鏈、加密貨幣與 ICO 的發展與監管	3
董事	107.11.08	蕭崇河	社團法人中華公司治理協會	數位經濟時代裡，傳統產業與台灣產業的機會	3
董事	107.11.12	蕭崇河	社團法人中華公司治理協會	最新稅改解析暨企業與大股東涉及之稅務議題	3
董事	108.05.03	蕭崇河	社團法人中華公司治理協會	租稅天堂經濟實質立法與海外資金營運影響	3



(四)公司如有設置薪酬委員會者，應揭露其組成、職責及運作情形。

1.薪資報酬委員會成員資料

身分別 (註1)	條件 姓名	是否具有五年以上工作經驗 及下列專業資格			符合獨立性情形(註2)								兼任其 他公開 發行公 司薪資 報酬委 員會成 員家數	備註
		商務、法務、財務、會計或公司業務所需相關料系之公私立大專院校講師以上	法官、檢察官、律師、會計師或其他與公司業務所需之國家考試及格領有證書之專門職業及技術人員	具有商務、法務、財務、會計或公司業務所需之工作經驗	1	2	3	4	5	6	7	8		
獨立董事	陳健邦			√	√	√	√	√	√	√	√	√	0	
獨立董事	楊正利			√	√	√	√	√	√	√	√	√	1	
獨立董事	方頌仁			√	√	√	√	√	√	√	√	√	2	

註1：身分別請填列係為董事、獨立董事或其他。

註2：各成員於選任前二年及任職期間符合下述各條件者，請於各條件代號下方空格中打“√”。

- (1) 非為公司或其關係企業之受僱人。
- (2) 非公司或其關係企業之董事、監察人。但如為公司或其母公司、子公司依本法或當地國法令設置之獨立董事者，不在此限。
- (3) 非本人及其配偶、未成年子女或以他人名義持有公司已發行股份總額百分之一以上或持股前十名之自然人股東。
- (4) 非前三款所列人員之配偶、二親等以內親屬或三親等以內直系血親。
- (5) 非直接持有公司已發行股份總額百分之五以上法人股東之董事、監察人或受僱人，或持股前五名法人股東之董事、監察人或受僱人。
- (6) 非與公司有財務或業務往來之特定公司或機構之董事（理事）、監察人（監事）、經理人或持股百分之五以上股東。
- (7) 非為公司或其關係企業提供商務、法務、財務、會計等服務或諮詢之專業人士、獨資、合夥、公司或機構之企業主、合夥人、董事（理事）、監察人（監事）、經理人及其配偶。
- (8) 未有公司法第30條各款情事之一。

2. 薪資報酬委員會職責

薪酬委員會職責在落實公司治理，並健全董事及經理人薪資報酬制度，其主要審議事項包括：訂定並定期檢討董事及經理人績效評估與薪資報酬之政策、制度、標準與結構。

3. 薪資報酬委員會運作情形資訊

(1)本公司之薪資報酬委員會委員計3人。

(2)本屆委員任期：107年8月3日至110年6月10日，107年度及108年度截至年報刊印日止，薪資報酬委員會分別召開2次及1次，總共召開3次(A)，委員資格及出席情形如下：

職稱	姓名	實際出席 次數(B)	委託出 席次數	實際出席 率(%) (B/A)(註)	備註
召集人	方頌仁	2	0	100%	107.03.19 就任；應出席2次實際出席2次
委員	陳健邦	3	0	100%	104.06.17 就任迄今
委員	楊正利	3	0	100%	104.08.04 就任迄今



職稱	姓名	實際出席 次數(B)	委託出 席次數	實際出席 率(%) (B/A)(註)	備註
其他應記載事項：					
一、董事會如不採納或修正薪資報酬委員會之建議，應敘明董事會日期、期別、議案內容、董事會決議結果以及公司對薪資報酬委員會意見之處理(如董事會通過之薪資報酬優於薪資報酬委員會之建議，應敘明其差異情形及原因)：本公司無此情形。 二、薪資報酬委員會之議決事項，如成員有反對或保留意見且有紀錄或書面聲明者，應敘明薪資報酬委員會日期、期別、議案內容、所有成員意見及對成員意見之處理：本公司無此情形。					

#### 4. 最近年度薪資報酬委員會討論事由與決議結果

日期	議案內容及後續處理	決議結果	公司對薪資報酬委員會意見之處理
第三屆第七次 107.03.19	提報本公司一〇六年度員工酬勞及董事酬勞案。	全體出席委員照案通過本議案。	提報董事會，全體出席董事照案通過本議案。
	本公司一〇六年度盈餘分派案	全體出席委員照案通過本議案。	提報董事會，全體出席董事照案通過本議案。
第四屆第一次 107.12.17	提報本公司一〇八年度員工調薪作業案。	全體出席委員照案通過本議案。	本公司依據所通過之員工調薪作業案執行之。
第四屆第二次 108.03.06	提報本公司一〇七年度員工酬勞及董事酬勞案。	全體出席委員照案通過本議案。	提報董事會，全體出席董事照案通過本議案。



(五)履行社會責任情形：公司對環保、社區參與、社會貢獻、社會服務、社會公益、消費者權益、人權、安全衛生與其他社會責任活動所採行之制度與措施及履行情形。

本公司履行企業社會責任組織架構請詳 P4 公司組織圖，董事長室為專職單位，配合各部執行之。

評估項目	運作情形			與上市上櫃公司企業社會責任實務守則差異情形及原因
	是	否	摘要說明	
<b>一、落實公司治理</b>				
(一) 公司是否訂定企業社會責任政策或制度，以及檢討實施成效？	V		(一)本公司已訂定「企業社會責任守則」，並揭露於本公司網站上，確保工作環境與員工人身安全。	無重大差異。
(二) 公司是否定期舉辦社會責任教育訓練？	V		(二)本公司透過月會、年會與主管會議向員工宣導企業社會責任政策與施行情形。	無重大差異。
(三) 公司是否設置推動企業社會責任專(兼)職單位，並由董事會授權高階管理層處理，及向董事會報告處理情形？	V		(三)本公司董事長室為推動企業社會責任專職單位，授權總經理為執行主管負責企業社會責任政策、制度制定，並針對營運活動所產生之經濟、環境及社會處理情形與計畫執行結果，每年定期向董事會報告運作及執行情形，詳本公司網站 <a href="http://www.scientech.com.tw/b9.asp">http://www.scientech.com.tw/b9.asp</a> 。本公司秉持取之於社會，用之於社會理念，建立公義平台，透過集團力量以捐贈、義賣與義工等方法善盡社會責任，例如建立幫助農民團購平台、食物捐贈、發票捐贈、二手物品捐贈、愛心志工、捐血等活動，為我們所生長的環境及社會盡一份心力。本公司自105年度起遴選出愛心大使，表揚其熱心參與公益活動。每年投入社會責任活動，並將有關於對環保、社區參與、社會貢獻、社會服務、社會公益、消費者權益、人權、安全衛生等等活動結果向董事會報告(詳 P30)。	無重大差異。
(四) 公司是否訂定合理薪資報酬政策，並將員工績效考核制度與企業社會責任政策結合，及設立明確有效之獎勵與懲戒制度？	V		(四)本公司每年提供員工與董事教育訓練資訊，鼓勵董事參與相關公司治理或企業法規倫理等進行教育訓練；員工方面人資部每年舉辦員工教育訓練計畫，將每年績效考核、獎懲規定與企業社會責任/倫理結合。本公司訂有員工績效考核作業管理辦法、員工晉升作業管理辦法、獎懲管理辦法、提案改善獎勵辦法、智慧財產管理暨創作發明獎勵辦法及就業場所性騷擾防治及懲戒辦法與員工意見箱管理作業程序等等，及時獎勵功績，警惕違法，讓行為準則及獎懲標準有所遵循。	無重大差異。
<b>二、發展永續環境</b>				
(一) 公司是否致力於提升各項資源之利用效率，並使用對環境負荷衝擊低之再生物料。	V		(一)本公司重視廢水、廢氣、毒化物及溶劑之回收並致力於提升各項資源之利用效率，累積投入環保設備，亦配合環保署垃圾分類回收政策，推行廠內減少廢棄物之廢棄量，以達成回收再利用之目標，並於ISO管理系統文件中制定有害物質及污染監測規範以符合法規及公司環安衛政策之承諾及減低對環境之負荷。	無重大差異。



評估項目	運作情形			與上市上櫃公司企業社會責任實務守則差異情形及原因
	是	否	摘要說明	
(二) 公司是否依其產業特性建立合適之環境管理制度。	V		(二)本公司工廠設立於新竹工業園區，並依環保法令委託合格清運及處理廠商處理本廠之廢棄物。依勞工作業環境測定實施辦法委由合格之作業環境測定機構每半年實施二氧化碳、有機溶劑、特定化學物質、噪音等檢測。本公司制定環境安全衛生及能源政策，包括1. 遵守政府法令與客戶要求2. 落實污染預防與節能減碳3. 提升工作安全與健康意識4. 持續檢討改善與降低風險；所推動之環境管理系統亦已取得ISO14001與OHSAS18001認證。	無重大差異。
(三) 公司是否注意氣候變遷對營運活動之影響，並執行溫室氣體盤查、制定公司節能減碳及溫室氣體減量策略？	V		(三)本公司設有工安室直屬總經理，專責環安衛管理，工廠設立於新竹工業園區，編製合格環工安主管與同仁依據相關法令執行環保相關業務，本公司配合氣候變遷對營運活動之影響，制定符合節能減碳及溫室氣體減量之規定。	無重大差異。
三、維護社會公益 (一) 公司是否依照相關法規及國際人權公約，制定相關之管理政策與程序？	V		(一) 本公司為保障員工、客戶與利害關係人之基本人權，透過內部宣導與制定相關辦法，確保每位員工受到公平的人道對待與尊重，包含制訂「工作規則」、「企業社會責任實務守則」、「就業場所性騷擾防治及懲戒辦法」等規章辦法，以及訂定申訴管道，以維護員工、客戶與利害關係人之權益。本公司從未雇用童工，另依性別工作平等法及就業服務法，訂定工作規則、定期舉辦勞資會議，同時要求供應商應遵守RBA相關條文(請詳本公司網站: <a href="http://www.scientech.com.tw/bll.asp">http://www.scientech.com.tw/bll.asp</a> )。本公司遵守相關勞動法規，以充分保障員工之合法權益，所制定之人事規章皆符合勞基法規定，並依勞基法等相關法令與「工作規則」等之規範執行及保障員工全權益，由專人處理員工之工作事宜。	無重大差異。
(二) 公司是否建置員工申訴機制及管道，並妥適處理？	V		(二)本公司除了定期召開勞資會議外，並制定「員工意見箱管理作業程序」以及電話反映意見及申訴問題，並由管理部負責受理，妥善處理受理案件，確保員工意見溝通管道暢通。訂立性騷擾防治與懲戒辦法，設置性騷擾防治委員會，並設置性騷擾防治專線，防治性騷擾。	無重大差異。
(三) 公司是否提供員工安全與健康之工作環境，並對員工定期實施安全與健康教育？	V		(三)本公司設有專職之工安室，負責為員工安全與健康之工作環境把關，實施作業環境監測，依勞工作業環境監測實施辦法委由合格之作業環境監測機構每半年實施二氧化碳、有機溶劑、特定化學物質、噪音等檢測，測定結果若有異常者，即予以矯正改善以保障作業人員健康。對員工實施安全與健康教育宣導及資訊發佈。	無重大差異。
(四) 公司是否建立員工定期溝通之機制，並以合理方式通知對員工可能造成重	V		(四)本公司每年舉報年會以及每季召集勞資會議，以及建立員工信箱等措施與員工建立溝通管道；本公司亦透過部門會議及月會，對員工宣導可能造成重大影響之營運變動情形。	無重大差異。



評估項目	運作情形			與上市上櫃公司企業社會責任實務守則差異情形及原因
	是	否	摘要說明	
大影響之營運變動？				
(五) 公司是否為員工建立有效之職涯能力發展培訓計畫？	V		(五)公司提供相關內部及外部專業教育訓練以充實員工職涯技能。公司亦鼓勵員工評估自己的興趣、技能、價值觀及目標並和管理者溝通個人職涯意向，以規劃未來職涯計畫。	無重大差異。
(六) 公司是否就研發、採購、生產、作業及服務流程等制定相關保護消費者權益政策及申訴程序？	V		(六)本公司為了努力達成「顧客滿意」的目標，制定客訴處理程序，重視並立即處理客訴並提供顧客完整產品資訊。	無重大差異。
(七) 對產品與服務之行銷及標示，公司是否遵循相關法規及國際準則？	V		(七)本公司之產品已遵循相關法規及國際準則要求標示。	無重大差異。
(八) 公司與供應商來往前，是否評估供應商過去無影響環境與社會之紀錄？	V		(八)本公司於訂有供應商評鑑制度，考慮該供應商對環境與社會影響紀錄。	無重大差異。
(九) 公司與其主要供應商之契約是否包含供應商如涉及違反其企業社會責任政策，且對環境與社會有顯著影響時，得隨時終止或解除契約之條款？	V		(九)本公司對供應商實地評鑑若發現涉及違反其企業社會責任政策，且對環境與社會有顯著影響時，考量暫時或終止與其業務往來。	無重大差異。
四、加強資訊揭露 (一)公司是否於其網站及公開資訊觀測站等處揭露具攸關性及可靠性之企業社會責任相關資訊？	V		(一)本公司於本公司網站、公開資訊觀測站、年報及公開說明書中揭露履行社會責任之資訊。	無重大差異。
五、公司如依據「上市上櫃公司企業社會責任實務守則」訂有本身之企業社會責任守則者，請敘明其運作與所訂守則之差異情形： 本公司已訂定「上市上櫃公司企業社會責任實務守則」，並持續執行企業社會責任，其運作與「上市上櫃公司企業社會責任實務守則」間並無重大差異，詳本年報肆、公司治理報告之履行社會責任情形第 P27~31 頁。				
六、其他有助於瞭解企業社會責任運作情形之重要資訊（如公司對環保、社區參與、社會貢獻、社會服務、社會公益、消費者權益、人權、安全衛生與其他社會責任活動所採行之制度與措施及履行情形）： (一)環保 本公司對於環保皆依環保法令相關規定辦理。本公司對於環境保護方面，除遵守各項環保規定對於廢棄物清理依法與合法廠商簽約，定期清運處理廢棄物外，公司內部亦依環保相關法令進行垃圾分類及資源回收，並提倡用水、用電、用紙…等之節約政策，以期許對於地球環境污染的影響及資源的消耗，能降到最低的程度。努力研發並推出符合環保節能的產品。 (二)社會參與、社區參與、社會貢獻、社會服務、社會公益 本公司基於關懷社會，致力於研發銷售符合客戶需求產品，同時注意產品生產環境須符合環保需求；致力於公司經營努力回饋給股東與員工，希望創造股東、員工、客戶、廠商多方雙贏局面；在公益活動，若遇重大天災，本公司將響應人溺己溺精神，發動公司與員工捐款以期許為社會公益事項盡微薄之力。歷年來本公司捐贈國立中興大學與中央研究院設備機台；捐贈贊助清華大學與逢甲大學優秀學生獎學金；贊助社會宗教例如善				



評估項目	運作情形			與上市上櫃公司企業社會責任實務守則差異情形及原因
	是	否	摘要說明	
<p>導寺；贊助社會藝文活動表演例如許芳宜舞蹈與高雄市文化基金會；贊助學術活動例如台灣蛋白體學會、台灣質譜學會、高分子學會、中國化學會、靜宜大學、陶業學會、中國化學會、中正大學、分析技術研討會、中華民國物理學會、台中教育大學等活動；捐贈兒童福利聯盟、財團法人台灣省私立香園紀念教養院、彰化家扶中心；每年舉辦捐血活動；舉辦廠區社區之掃街活動宇愛心園遊會活動等公益活動。本公司建立公義平台，透過集團以捐贈、義賣與義工等方法善盡社會責任，例如建立幫助農民團購平台、食物捐贈、發票捐贈、二手物品捐贈、愛心志工、捐血等活動，為我們所生長的環境及社會盡一份心力。</p> <p>(三)員工權益、僱員關懷之執行情形：請參閱伍、營運概況項下「五、勞資關係」之說明（詳第 P71~73 頁）。</p> <p>(四)人權：本公司為保障員工、客戶與利害關係人之基本人權，透過內部宣導與制定相關辦法，確保每位員工受到公平的人道對待與尊重，包含制訂「工作規則」、「企業社會責任實務守則」、「就業場所性騷擾防治及懲戒辦法」等規章辦法，以及訂定申訴管道，以維護員工、客戶與利害關係人之權益。本公司從未雇用童工，另依性別工作平等法及就業服務法，訂定工作規則、定期舉辦勞資會議，同時要求供應商應遵守 RBA 相關條文(請詳本公司網站: <a href="http://www.scientech.com.tw/b11.asp">http://www.scientech.com.tw/b11.asp</a>)。</p> <p>(五)平衡職場與生活：本公司依法令規定實施育嬰留職停薪制度，並提供家庭照顧假、陪產假、生理假及哺乳時間室等措施；鼓勵員工休假，提供醫務室與廠醫定期到廠診療服務與定期健康檢查；提倡員工運動與社團活動以及定期辦理員工與眷屬運動活動。</p> <p>(六)本公司已為董事及經理人購買責任保險。</p>				
七、公司企業社會責任報告書如有通過相關驗證機構之查證標準，應加以敘明：不適用。				

註：本公司推動企業社會之公益活動運作及執行情形：

本公司秉持取之於社會，用之於社會理念，建立公義平台，透過集團力量以捐贈、義賣與義工等方法善盡社會責任，例如建立幫助農民團購平台、食物捐贈、實物捐贈、發票捐贈、二手物品捐贈、愛心志工、捐血等活動，為我們所生長的環境及社會盡一份心力，歷年來截至 107.12.31 公益活動運作及執行成果如下：

捐贈項目	受惠對象	成果
捐贈	中興大學、中央研究院、台中教育大學、台北市市立教育大學、財團法人屏東縣私立基督教伯大尼之家、天主教聖方濟少女之家、財團法人佛教私立禪光育幼院、人安基金會-萬華站、財團法人雲林縣私立信義育幼院、高雄小天使家園、財團法人台灣省天主教會附設私立藍天家園、花蓮縣私立原住民少年兒童之家、財團法人高雄市私立基督教山地育幼院、家立社福基金會	6,756,755 元
捐血活動	捐血中心	363 人次；556 袋血
現金捐贈	嘉南藥理、中興大學、台灣蛋白體、台灣質譜學、高分子學會、中國化學會、靜宜大學、陶業學會、中正大學、分析技術研討會、逢甲大學、中山大學、善導寺、許芳宜、高雄市文化基金會、中華民國物理學會、兒童福利聯盟、紙風車、社團分子設計研究、財團法人果實文教基金會、新竹縣消防之友會、新北市伯特利全人關懷協會、財團法人忠義社會福利事業基金會、社團法人台灣關愛之家協會	3,136,500 元
食物捐贈	人安基金會萬華站、社團法人中華安得列慈善協會、社團法人屏東縣原住民文教協會、社團法人臺東縣基督教晨光之家協會、花蓮縣私立原住民少年兒童之家、屏東縣原住民文教協會、屏東縣萬丹鄉後村社區發展協會、苗栗縣私立	手工麵、飲品、水果、奶粉等等。



捐贈項目	受惠對象	成果
	聖方濟少女之家、財團法人佛教私立禪光育幼院、財團法人屏東縣私立基督教伯大尼之家、財團法人雲林縣私立信義育幼院、台灣關愛之家協會、牧恩中途之家、財團法人高雄市私立小天使家園、高雄市私立希恩之家、信義育幼院、財團法人創世社會福利基金會等	
實物捐贈	彰化家扶中心、Free the girls、台灣路竹會、私立弘化同心共濟會、私立藍迪兒童之家、社團法人台北市心理復健家屬聯合協會、阿尼色弗兒童之家、桃園市私立育德兒童之家、財團法人伊甸社會福利基金會、財團法人佛教私立禪光育幼院、財團法人雲林縣私立信義育幼院、財團法人順德文化基金會聖道兒童之家、阿尼色弗兒童之家、勵馨新北分事務所&物資中心、舊鞋救命國際基督關懷協會、懷德風箏緣地育幼院、關愛之家文山婦幼部、財團法人天主教善牧社會福利基金會、基督徒救世會附設牧恩中途之家、財團法人苗栗縣私立明德教養院、心理復健家屬聯合協會、勵馨基金會等	年曆、月曆、嬰幼兒物資、文具、二手書包、二手鞋、二手衣、二手包包、二手內衣、二手書、手工皂等等
公益/健康講座	同仁	20 場次；1,104 人次
社區參訪	明新科技大學與新竹企業經會	二場次
發票捐贈	陽光基金會	每月固定捐贈
幫助台灣在地小農	大坪頂百香果園、文明有機農場、百賢農產股份有限公司、老夫子農場、老何記農場、享盈有機農場、官人我要農場、定佳養蜂場、屏東金桔合作社、晨盈農場、源鄉自然生態農園、綠園有機農場、緣之果農場	13 個台灣在地小農，31 次團購

(六)公司履行誠信經營情形及採行措施

評估項目	運作情形			與上市上櫃公司誠信經營守則差異情形及原因
	是	否	摘要說明	
<b>一、訂定誠信經營政策及方案</b>				
(一) 公司是否於規章及對外文件中明示誠信經營之政策、作法，以及董事會與管理階層積極落實經營政策之承諾？	V		(一)本公司定有「董事及經理人道德行為準則」，與「誠信經營守則」及「檢舉非法與不道德或不誠信行為案件之處理辦法」，規範所有員工在執行公司業務時必須廉能公正及遵守政府法令及規定。董事會與管理階層業已充分了解，並確實遵循。	無重大差異。
(二) 公司是否訂定防範不誠信行為方案，並於各方案內明定作業程序、行為指南、違規之懲戒及申訴制度，且落實執行？	V		(二)本公司已訂定「誠信經營作業程序及行為指南」，明訂公司之誠信經營政策，並公告員工週知。	無重大差異



評估項目	運作情形			與上市上櫃公司 誠信經營守則差 異情形及原因
	是	否	摘要說明	
(三) 公司是否對「上市櫃公司誠信經營守則」第七條第二項各款或其他營業範圍內具較高不誠信行為風險之營業活動，採行防範措施？	V		(三) 為落實公司誠信經營守則，本公司建立有效之會計制度與內部控制制度，並隨時檢討修正，確保該制度之設計與執行持續有效，並訂有「誠信經營守則」與「董事及經理人道德行為準則」明確規範董事或經理人有違反道德行為準則之情形時，本公司將依據其於道德行為準則訂定之懲戒措施處理之。同時在公司年會與主管會議中宣導「誠信務實」為公司經營理念之根本。	無重大差異。
<b>二、落實誠信經營</b> (一) 公司是否評估往來對象之誠信紀錄，並於其與往來交易對象簽訂之契約中明誠信行為條款？	V		(一) 本公司與重要客戶交易前，先行評估往來對象之合法性，並做授信評估，避免與有不誠信行為者交易，在工作規則第十一條誠實義務中明確規範員工養成廉潔操守以及不接受關說與受賄。本公司依「誠信經營作業程序及行為指南」之規定，若發現業務往來或合作對象有不誠信行為者，應立即停止與其商業往來，並將其列為拒絕往來對象，以落實公司之誠信經營政策。	無重大差異。
(二) 公司是否設置隸屬董事會之推動企業誠信經營專(兼)職單位，並定期向董事會報告其執行情形？	V		(二) 本公司董事長室為推動企業誠信經營專責單位，負責誠信經營政策與防範方案之制定及監督執行；稽核室負責監督稽核；每年定期向審計委員與董事會報告推動企業誠信經營執行狀況。本公司「誠信經營守則」「防範內線交易管理辦法」與「公司檢舉非法與不道德或不誠信行為案件之處理辦法」制定檢舉與懲戒以及申訴制度，以落實誠信經營政策。107年度在企業誠信經營落實包含教育訓練、法遵執行與檢舉申訴管道等(詳 公司網站 <a href="http://www.scientech.com.tw/b10.asp">http://www.scientech.com.tw/b10.asp</a> )，並無發現涉及不誠信事宜。	無重大差異。
(三) 公司是否制定防止利益衝突政策、提供適當陳述管道，並落實執行？	V		(三) 對於利益衝突之相關情事，公司內部員工除可向直屬部門主管報告外，亦可直接向透過電話，Email直接向高階管理階層報告。	無重大差異。
(四) 公司是否為落實誠信經營已建立有效的會計制度、內部控制制度，並由稽核單位定期查核或委託會計師執行查核？	V		(四) 本公司董事會議規範定有董事利益迴避條款，本公司董事對董事會議案，若與其有利益關係者，於決議時迴避之。本公司員工投訴管道暢通，可以直接或是透過直屬主管投訴。	無重大差異。
(五) 公司是否定期舉辦誠信經營之內、外部教育訓練？	V		(五) 本公司建立有效之會計制度與內部控制制度，並隨時檢討修正，且設置專職稽核人員定期稽核會計制度與內部控制制度，提出改善意見，確保該制度之設計與執行持續有效，定期製作稽核報告提報審計委員與董事會。內外部教育訓練請詳 P33+69	無重大差異。



評估項目	運作情形			與上市上櫃公司 誠信經營守則差 異情形及原因
	是	否	摘要說明	
<b>三、公司檢舉制度之運作情形</b>				
(一)公司是否訂定具體檢舉及獎勵制度，並建立便利檢舉管道，及針對被檢舉對象指派適當之受理專責人員？	V		(一)本公司訂有「檢舉非法與不道德或不誠信行為案件之處理辦法」與「員工意見箱管理作業程序」，並設有員工信箱，同仁可以直接或是透過單位主管提出檢舉或是申訴，相關檢舉與申訴，由各相關負責單位受理之。	無重大差異。
(二)公司是否訂定受理檢舉事項之調查標準作業程序及相關保密機制？	V		(二)本公司已訂定「檢舉非法與不道德或不誠信行為案件之處理辦法」，受理檢舉作業程序及相關保密機制，其相關文件、資料，均視為機密文件，參與處理的所有人員，對所參與的過程，負有完全保密的責任	無重大差異。
(三)公司是否採取保護檢舉人不因檢舉而遭受不當處置之措施？	V		(三)本公司檢舉流程對檢舉人負保密責任，並不會因檢舉行為而遭受處罰。	無重大差異。
<b>四、加強資訊揭露</b>				
(一)公司是否於其網站及公開資訊觀測站，揭露其所訂誠信經營守則內容及推動成效？	V		(一)本公司設有網站，並於公司網站與公開資訊觀測站，揭露公司誠信經營相關資訊情形。	無重大差異。
五、公司如依據「上市上櫃公司誠信經營守則」訂有本身之誠信經營守則者，請敘明其運作與所訂守則之差異情形：本公司已訂定「誠信經營守則」，其運作與「上市上櫃公司誠信經營守則」間並無重大差異。				
六、其他有助於瞭解公司誠信經營運作情形之重要資訊：（如公司檢討修正其訂定之誠信經營守則等情形）：本公司已訂定「誠信經營守則」，其運作與「上市上櫃公司誠信經營守則」間並無重大差異。				

(七)公司如有訂定公司治理守則及相關規章，應揭露其查詢方式

本公司訂有「公司治理實務守則」與「誠信經營守則」等作為本公司建立公司治理制度依據，其相關規章辦法請至公開資訊觀測站或公司網站查詢。

(八)其他足增進對公司治理運作情形瞭解之重要資訊

1. 本公司訂有「防範內線交易管理辦法」與「檢舉非法與不道德或不誠信行為案件之處理辦法」，並有專職人員針對公司營運狀況參照主管機關有關於重大資訊之規定於期限內經由主管核准後，作為本公司重大資訊處理及揭露機制之依據，同時不定期通知公司內部人內部重大資訊注意事項。



2. 本公司安排與鼓勵高階主管參加公司治理課程，107~108 年度本公司經理人參與公司治理相關課程進修如下：

職稱	日期	姓名	主辦單位	課程名稱	時數
特助	107.01.24	沈淑真	中國信託商業銀行代理部	107 年度股務法令說明會	3
特助	107.03.06	沈淑真	安侯建業聯合會計師事務所	2018 中國稅務前瞻研討會：從移轉訂價文檔看稅務風險－當金稅三期遇上 CRS	3
特助	107.03.13	沈淑真	臺灣證券交易所	107 年度公司治理評鑑宣導會	3
特助	107.03.16	沈淑真	主導產業顧問股份有限公司	106 年度兩稅合一改制與研發投資抵減實務研討會	3
特助	107.05.08	沈淑真	主導產業顧問股份有限公司	106 年度兩稅合一改制與研發投資抵減實務研討會	3
特助	107.07.04	沈淑真	經濟部國際貿易局	108 年度「補助業界開發國際市場計畫」	3
特助	107.07.25	沈淑真	勤業眾信聯合會計師事務所	勤業眾信稅務論壇－最新公司法修正重要議題探討	3
特助	107.10.17	沈淑真	安侯建業聯合會計師事務所	遺贈稅－從法院判決個案解析家族財產規劃	3
特助	107.12.03	沈淑真	財團法人會計研究發展基金會	內稽人員如何偵防企業舞弊與大數據分析之應用實務探討	6
特助	107.12.06	沈淑真	證券暨期貨發展基金會	稽核人員應知的企業舞弊案例手法大揭密	6
特助	107.11.12	沈淑真	社團法人中華公司治理協會	最新稅改解析暨企業與大股東涉及之稅務議題	3
特助	107.12.17	沈淑真	社團法人中華公司治理協會	因應中國近期新政，台商的機會暨相關稅務風險注意事項	3
特助	108.05.03	沈淑真	勤業眾信聯合會計師事務所	租稅天堂經濟實質立法與海外資金營運影響	3
稽核經理	107.11.05	吳琦	會計研究發展基金會	企業成本節約與競爭策略之稽核管控實務	6
稽核經理	107.12.19	吳琦	會計研究發展基金會	數位經濟時代下之內稽內控實務	6
稽核經理	108.05.03	吳琦	勤業眾信聯合會計師事務所	租稅天堂經濟實質立法與海外資金營運影響	3
經理	107.7.19-107.7.20	莊紹哲	財團法人會計研究發展基金會	發行人證券商證券交易所會計主管持續進修班	12
經理	108.05.03	莊紹哲	勤業眾信聯合會計師事務所	租稅天堂經濟實質立法與海外資金營運影響	3
副理	107.12.20~107.12.21	陳政南	財團法人中華民國會計研究發展基金會	發行人證券商證券交易所會計主管持續進修班	12
副理	107.11.12	陳政南	社團法人中華公司治理協會	最新稅改解析暨企業與大股東涉及之稅務議題	3



(九)內部控制制度執行狀況應揭露下列事項：

1. 內部控制聲明書。

辛耘企業股份有限公司  
內部控制制度聲明書

日期：108年03月06日

本公司民國107年度之內部控制制度，依據自行評估的結果，謹聲明如下：

- 一、本公司確知建立、實施和維護內部控制制度係本公司董事會及經理人之責任，本公司業已建立此一制度。其目的係在對營運之效果及效率(含獲利、績效及保障資產安全等)、報導具可靠性、及時性、透明性及符合相關規範暨相關法令規章之遵循等目標的達成，提供合理的確保。
- 二、內部控制制度有其先天限制，不論設計如何完善，有效之內部控制制度亦僅能對上述三項目標之達成提供合理的確保；而且，由於環境、情況之改變，內部控制制度之有效性可能隨之改變。惟本公司之內部控制制度設有自我監督之機制，缺失一經辨認，本公司即採取更正之行動。
- 三、本公司係依據「公開發行公司建立內部控制制度處理準則」(以下簡稱「處理準則」)規定之內部控制制度有效性之判斷項目，判斷內部控制制度之設計及執行是否有效。該「處理準則」所採用之內部控制制度判斷項目，係為依管理控制之過程，將內部控制制度劃分為五個組成要素：1. 控制環境，2. 風險評估，3. 控制作業，4. 資訊與溝通，及5. 監督作業。每個組成要素又包括若干項目。前述項目請參見「處理準則」之規定。
- 四、本公司業已採用上述內部控制制度判斷項目，評估內部控制制度之設計及執行的有效性。
- 五、本公司基於前項評估結果，認為本公司於民國107年12月31日的內部控制制度(含對子公司之監督與管理)，包括瞭解營運之效果及效率目標達成之程度、報導係屬可靠、及時、透明及符合相關規範暨相關法令規章之遵循有關的內部控制制度等之設計及執行係屬有效，其能合理確保上述目標之達成。
- 六、本聲明書將成為本公司年報及公開說明書之主要內容，並對外公開。上述公開之內容如有虛偽、隱匿等不法情事，將涉及證券交易法第二十條、第三十二條、第一百七十一條及第一百七十四條等之法律責任。
- 七、本聲明書業經本公司民國108年03月06日董事會通過，出席董事9人中，有0人持反對意見，餘均同意本聲明書之內容，併此聲明。

辛耘企業股份有限公司

董事長：謝宏亮簽章

總經理：許明棋簽章



2. 委託會計師專案審查內部控制制度者，應揭露會計師審查報告:無

(十)最近年度及截至年報刊印日止公司及其內部人員依法被處罰、公司對其內部人員違反內部控制制度規定之處罰、主要缺失與改善情形。

本公司並無內部人員依法被處罰及公司對內部人員違反內部控制制度規定之處罰。有關內部控制制度缺失與改善情形均由稽核單位依法辦理。

(十一)最近年度及截至年報刊印日止，股東會及董事會之重要決議。

本公司於 107 年度至年報刊印日止，共召開 1 次 107 年度股東常會及 9 次董事會，重要決議如下：

會議	日期	議案內容
股東會	107 年度第一次 107/6/11	一、承認事項
		1. 本公司一〇六年度營業報告書與財務報表(含合併報表)案，提請承認。
		執行情形：本案依表決結果照案承認。
		2. 一〇六年度盈餘分派案，提請承認。
		執行情形：本案依表決結果照案承認；本公司訂定配息基準日 107 年 08 月 01 日，並於 107 年 8 月 21 日發放現金股利每股 2 元。
		二、討論事項
		1. 修訂本公司『董事會議事規範』案，提請 討論。
		執行情形：本案依表決結果照案通過，本公司上傳公開資訊觀測站並執行之。
		三、選舉事項
		1. 本公司全面改選董事(含獨立董事)案，提請 選舉。
		執行情形：選舉結果謝宏亮、許明棋、陳秉中、蕭崇河、胡漢良、富蔚投資股份有限公司當選董事；陳健邦、楊正利、方頌仁當選獨立董事。本公司依法規定，向商業司申請辦理董事變更登記，於 107 年 06 月 29 日核准。
		四、討論事項
		1. 解除董事競業禁止限制案，提請 討論。
		執行情形：決議通過解除謝宏亮、許明棋、陳秉中、蕭崇河、胡漢良、陳健邦、楊正利、方頌仁之董事競業限制。
董事會	第八屆第十次 107/3/19	報告案 1: 年度企業誠信經營與社會責任報告。
		報告案 2: 106 年度董事會績效評估報告。
		報告案 3: 會計師報告兩稅合一改制對公司之影響。
		1. 提報本公司一〇六年度員工酬勞及董事酬勞案，提請討論。
		2. 本公司一〇六年度營業報告書案，提請 討論。
		3. 本公司一〇六年度決算表冊案（含合併報表）案，提請 討論。
		4. 本公司一〇六年度盈餘分派案，提請 討論。
		5. 申請孫公司新耕(香港)有限公司為新耕(上海)貿易有限公司一年之背書保證議案，提請 討論。
		6. 資金貸與他人議案，提請 討論。
		7. 為配合公司營運需求，強化實質往來銀行與融資利率議價空間，擬增加新往來銀行與借款作業，並將到期之銀行借款向原貸款行辦理變更及續約作業，提請 討論。
		8. 投資譜光儀器股份有限公司案，提請 討論。



會議	日期	議案內容
		9. 金融監督管理委員會已於 106 年 12 月 19 日宣布將於 108 年 1 月 1 日與國際同步接軌國際財務報導準則第 16 號「租賃」(IFRS 16)，期協助企業如期導入 IFRS 16，提請 討論。
		10. 擬出具本公司一〇六年度之內部控制制度聲明書，提請 討論。
		11. 擬定本公司一〇七年度股東常會召集事宜案，提請 討論。
		12. 受理一〇七年股東常會持股 1%以上股東提案與提名董事(包含獨立董事)候選人之期間、應選名額及處所案，提請 討論。
		13. 本公司全面改選董事(含獨立董事)案，提請 討論。
		14. 擬提請通過董事會提名之董事(含獨立董事)候選人名單，提請 討論。
		15. 解除董事競業禁止限制案，提請 討論。
		16. 第三屆薪資報酬委員任期延期以及擬聘請第三屆薪資報酬委員案，提請 討論。
		17. 第二屆審計委員任期延期案，提請 討論。
		18. 設備部門拓展計劃，提請 討論。
董事會	第八屆第十九次 107/4/27	1. 為配合公司營運需求及強化財務結構，擬追認銀行借款額度新增作業，提請 討論。
		2. 擬委任本公司 107 年度財務報表簽證會計師，提請 討論。
		3. 擬提請董事會審查提名之董事(含獨立董事)候選人名單，謹提請 核議。
		4. 解除董事競業禁止限制案，提請 討論。
董事會	第九屆第一次 107/6/11	1. 選任董事長案，提請選舉
董事會	第九屆第二次 107/8/3	1. 投保董監事及重要職員責任保險案，提請 討論。
		2. 擬聘請第四屆薪資報酬委員案，提請 討論。
		3. 為配合公司營運需求及強化財務結構，擬將到期之銀行借款向原貸款行辦理變更及續約作業，提請 討論。
		4. 本公司為新耕(香港)有限公司之短期銀行無擔保綜合融資額度背書保證，申請續一年背書保證議案，提請 討論。
董事會	第九屆第三次 107/9/18	1. 本公司擬依相關規定辦理第四次買回本公司股份案，提請 討論。
		2. 為配合公司營運需求及強化財務結構，擬將到期之銀行借款向原貸款行辦理變更及續約作業，提請 討論。
董事會	第九屆第四次 107/11/12	報告案:會計師與治理單位溝通事項
		1. 擬修訂本公司「第四次買回股份轉讓員工辦法」案，提請 討論。
		2. 提報 108 年度稽核計畫，提請 討論。
董事會	第九屆第五次 107/12/17	1. 擬訂本公司一〇八年度財務預測案，提請 討論。
		2. 為配合公司營運需求及強化財務結構，並加強實質往來銀行與融資利率議價空間，擬將到期之銀行借款向原貸款行辦理變更及續約作業，提請 討論。
		3. 修訂本公司取得或處分資產處理程序，提請 討論。
		4. 轉投資普晶材料股份有限公司(以下簡稱普晶公司)減資案，提請 討論。
董事會	第九屆第六次 108/3/6	報告 1:107 年度企業誠信經營與社會責任報告。
		報告 2:107 年度董事會績效評估報告。
		1. 提報本公司一〇七年度員工酬勞及董事酬勞案，提請 討論。
		2. 本公司一〇七年度營業報告書案，提請 討論。



會議	日期	議案內容
		3. 本公司一〇七年度決算表冊案（含合併報表）案，提請 討論。
		4. 本公司一〇七年度盈餘分派案，提請 討論。
		5. 修訂本公司『公司章程』部分條文案，提請 討論。
		6. 解除經理人/董事競業禁止限制案，提請 討論。
		7. 新耕(香港)有限公司之 2018 年度第一次盈餘分配案，提請 討論。
		8. 申請孫公司新耕(香港)有限公司為新耕(上海)貿易有限公司一年之背書保證議案，提請 討論。
		9. 資金貸與他人議案，提請 討論。
		10. 為配合公司營運需求，強化實質往來銀行與融資利率議價空間，擬增加新往來銀行與借款作業，並將到期之銀行借款向原貸款行辦理變更及續約作業，提請 討論。
		11. 擬委任本公司民國 108 年度財務報表簽證會計師，提請 討論。
		12. 擬出具本公司一〇七年度之內部控制制度聲明書，提請 討論。
		13. 擬定本公司一〇八年度股東常會召集事宜案，提請 討論。
		14. 一〇八年股東常會持股 1%以上股東提案之受理方式、受理期間、受理處所案，提請 討論。
董事會	第九屆第七次 108/5/3	報告:第 5 屆公司治理評鑑結果報告
		1. 訂定本公司『董事會自我評鑑或同儕評鑑辦法』案，提請 討論。
		2. 修訂本公司『公司治理實務守則』案，提請 討論。
		3. 修訂本公司『董事議事規則』案，提請 討論。
		4. 修訂本公司『背書保證作業程序』與『資金貸與他人作業程序』案，提請 討論。
		5. 擬定本公司一〇八年度股東常會召集事宜案，提請 討論。

(十二)最近年度及截至年報刊印日止董事或監察人對董事會通過重要決議有不同意見且有紀錄或書面聲明者，其主要內容:本公司無此情形。

(十三)最近年度及截至年報刊印日止，與財務報告有關人士(包括董事長、總經理、會計主管、財務主管、內部稽核主管及研發主管等)辭職解任情形之彙總:本公司無此情形。

#### 五、會計師公費資訊

金額單位：新臺幣仟元

會計師事務所名稱	會計師姓名	審計公費	非審計公費					會計師查核期間	備 註
			制度設計	工商登記	人力資源	其他(註)	小 計		
勤業眾信聯合會計師事務所	翁雅玲	3,580	0	0	0	52	3,632	107.01.01~107.12.31	
	張鼎聲								

註:其他為教育訓練費用。

(一)給付簽證會計師、簽證會計師所屬事務所及其關係企業之非審計公費占審計公費之比例達四分之一以上者，應揭露審計與非審計公費金額及非審計服務內容

本公司 107 年度支付簽證會計師、簽證會計師所屬事務所及其關係企業之非審計公費 52 仟元(教育訓練)，其餘合併公司無上述情形。

(二)更換會計師事務所且更換年度所支付之審計公費較更換前一年度之審計公費減少者，應揭露審計公費減少金額、比例及原因

合併公司無上述情形。



(三)審計公費較前一年度減少達百分之十五以上者，應揭露審計公費減少金額、比例及原因

合併公司無上述情形。

六、更換會計師資訊：合併公司無此情形。

七、公司之董事長、總經理、負責財務或會計事務之經理人，最近一年內曾任職於簽證會計師所屬事務所或其關係企業者，應揭露其姓名、職稱及任職於簽證會計師所屬事務所或其關係企業之期間

本公司無上述情形。

八、最近年度及截至年報刊印日止，董事、經理人及持股比例超過百分之十之股東股權移轉及股權質押變動情形。股權移轉或股權質押之相對人為關係人者，應揭露該相對人之姓名、與公司、董事、持股比例超過百分之十股東之關係及所取得或質押股數。

1. 股東股權移轉及股權質押變動情形

單位：股

職稱	姓名	107 年度		當年度截至 108 年 4 月 16 日止	
		持有股數增 (減)數	質押股數 增(減)數	持有股數 增(減)數	質押股數 增(減)數
董事長兼 10%以上股東	謝宏亮	0	0	0	0
董事兼總經理	許明棋	0	0	0	0
董事	富蔚投資股份有限公司	0	0	0	0
董事	胡漢良	0	0	0	0
董事兼副總經理	陳秉中	0	0	0	0
董事	蕭崇河	116,000	0	30,000	0
獨立董事	陳健邦	0	0	0	0
獨立董事	楊正利	0	0	0	0
獨立董事	方頌仁(就任日期:107/6/11)	0	0	0	0
副總經理	謝孟嚴	79,000	0	6,000	0
副總經理	林煌崑	(5,000)	0	0	0
副總經理	鞠治蕙	(54,000)	0	0	0
副總經理	張承正	0	0	0	0
副總經理	李宏益	9,000	0	0	0
副總經理	鄭謝冠	0	0	0	0
協理	馮傳彰	0	0	0	0
協理	蔡杰	0	0	0	0
協理	謝信宏	0	0	0	0
協理	林建中	0	0	0	0
協理	李明勳	20,000	0	0	0
協理	楊景斌(就任日期:107/1/3)	0	0	0	0
協理	李易霖(就任日期:107/4/1)	6,000	0	0	0
財務主管兼會計主管	莊紹哲	0	0	0	0
稽核主管	吳琦	0	0	0	0

2. 股權移轉之相對人為關係人之資訊：

姓名	股權移 轉原因	交易日期	交易相對人	交易相對人與公司董事、監察人及持 股比例超過百分之十股東之關係	股數	交易 價格
鞠治蕙	贈與	107.01.12	雍燦年	母女	54,000	79.91

3. 股權質押之相對人為關係人之資訊：不適用。



九、持股比例占前十大股東間互為國際會計準則公報第二十四號關係人關係之資訊

108年04月16日

姓名	本人持有股份		配偶、未成年子女持有股份		利用他人名義合計持有股份		前十大股東相互間具有關係人或為配偶、二親等以內之親屬關係者，其名稱或姓名及關係。		備註
	股數	持股比例	股數	持股比例	股數	持股比例	名稱	關係	
謝宏亮	7,979,461	9.83%	6,131,078	7.56%	0	0	謝邱芬青 謝瑋倫 謝瑋玲 謝瑋文	配偶 具二親等關係 具二親等關係 具二親等關係	-
謝邱芬青	6,131,078	7.56%	7,979,461	9.83%	0	0	謝宏亮 謝瑋倫 謝瑋玲 謝瑋文	配偶 具二親等關係 具二親等關係 具二親等關係	-
前瞻投資股份有限公司 (代表人:邱營吟)	5,600,292	6.90%	0	0	0	0	典範投資股份有限公司 宏倫投資股份有限公司 環中投資股份有限公司	董事長同一人	-
典範投資股份有限公司 (代表人:邱營吟)	4,892,721	6.03%	0	0	0	0	前瞻投資股份有限公司 宏倫投資股份有限公司 環中投資股份有限公司	董事長同一人	-
宏倫投資股份有限公司 (代表人:邱營吟)	3,949,277	4.87%	0	0	0	0	前瞻投資股份有限公司 典範投資股份有限公司 環中投資股份有限公司	董事長同一人	-
國泰人壽保險股份有限公司 (代表人:黃調貴)	3,490,000	4.30%	0	0	0	0	-	-	-
謝瑋倫	2,764,213	3.41%	0	0	0	0	謝宏亮 謝邱芬青 謝瑋玲 謝瑋文	具二親等關係 具二親等關係 具二親等關係 具二親等關係	-
環中投資股份有限公司 (代表人:邱營吟)	2,442,909	3.01%	0	0	0	0	前瞻投資股份有限公司 典範投資股份有限公司 宏倫投資股份有限公司	董事長同一人	-
謝瑋玲	1,596,934	1.97%	0	0	0	0	謝宏亮 謝邱芬青 謝瑋倫 謝瑋文	具二親等關係 具二親等關係 具二親等關係 具二親等關係	-
謝瑋文	1,464,515	1.80%	0	0	0	0	謝宏亮 謝邱芬青 謝瑋倫 謝瑋玲	具二親等關係 具二親等關係 具二親等關係 具二親等關係	-

十、公司、公司之董事、經理人及公司直接或間接控制之事業對同一轉投資事業之持股數，並合併計算綜合持股比例

107.12.31；單位：仟股；%

轉投資事業	本公司投資		董事、監察人、經理人及直接或間接控制事業之投資		綜合投資	
	股數	持股比例	股數	持股比例	股數	持股比例
SCIENTECH INVESTMENT CORP.	5,340	100	0	0	5,340	100
普晶材料股份有限公司	9,900	100	0	0	9,900	100
譜光儀器股份有限公司	25,000	100	0	0	25,000	100
自然百點股份有限公司	800	100	0	0	800	100
SIMPLE INVESTMENT CORP.	0	0	4,906	100	4,906	100
SCIENTECH ENGINEERING USA CORP.	0	0	100	100	100	100
新耕（上海）貿易有限公司	0	0	註1	100	註1	100
新耕（香港）有限公司	0	0	註1	100	註1	100

註1:屬於有限公司未發行股份



## 肆、募資情形

### 一、資本及股份

#### (一)股本來源

108 年 04 月 30 日

年月	發行 價格 (元)	核定股本		實收股本		備註		
		股數 (仟股)	金額 (仟元)	股數 (仟股)	金額 (仟元)	股本來源	以現金以 外財產抵 充股款者	增資生效(核准) 日期與文號
102.03	10	100,000	1,000,000	81,139	811,390	現金增資 70,160,000 元	無	102.3.29 經授商字第 10201058740 號函
101.02	10	100,000	1,000,000	74,123	741,230	庫藏股減資 7,779,970 元	無	101.02.15 經授商字第 10101026750 號
100.10	10	100,000	1,000,000	74,901	749,010	合併增資 149,009,970 元	無	100.10.31 經授商字第 10001244240 號
96.08	10	75,000	750,000	60,000	600,000	盈餘轉增資 25,000,000 元	無	96.08.22 經授商字第 09601204390 號

108 年 04 月 30 日

股份 種類	核定股本				備註
	流通在外股份	未發行股份	庫藏股	合計	
記名式普通股	80,328 仟股	18,861 仟股	811 仟股	100,000 仟股	上市股票

#### (二)股東結構

108 年 4 月 16 日

股東結構 數量	政府機構	金融機構	其他法人	外國機構及 外國人	個人	庫藏股	合計
人 數	0	1	49	31	3,905	1	3,987
持 有 股 數	0	3,490,000	23,337,461	7,654,652	45,845,887	811,000	81,139,000
持 股 比 例	0.00%	4.30%	28.76%	9.43%	56.51%	1.00%	100.00%

#### (三)股權分散情形

每股面額 10 元；108 年 4 月 16 日

持股分級	股東人數	持有股數	持有比率 %
1-999	243	30,069	0.04%
1,000-5,000	2,962	5,644,465	6.96%
5,001-10,000	335	2,736,259	3.37%
10,001-15,000	107	1,414,238	1.74%



持股分級	股東人數	持有股數	持有比率 %
15,001-20,000	95	1,741,714	2.15%
20,001-30,000	56	1,432,440	1.77%
30,001-40,000	45	1,583,429	1.95%
40,001-50,000	19	894,000	1.10%
50,001-100,000	52	3,614,573	4.45%
100,001-200,000	34	5,010,376	6.18%
200,001-400,000	15	4,468,944	5.51%
400,001-600,000	4	1,950,000	2.40%
600,001-800,000	2	1,519,723	1.87%
800,001-1,000,000	3	2,607,437	3.21%
1,000,001 股以上	15	46,491,333	57.30%
合計	3,987	81,139,000	100.00%

(四) 主要股東名單

108 年 4 月 16 日；單位：股

主要股東名稱	股份	持有股數	持股比例(%)
謝宏亮		7,979,461	9.83%
謝邱芬青		6,131,078	7.56%
前瞻投資股份有限公司		5,600,292	6.90%
典範投資股份有限公司		4,892,721	6.03%
宏倫投資股份有限公司		3,949,277	4.87%
國泰人壽保險股份有限公司		3,490,000	4.30%
謝瑋倫		2,764,213	3.41%
環中投資股份有限公司		2,442,909	3.01%
謝瑋玲		1,596,934	1.97%
謝瑋文		1,464,515	1.80%



(五)最近二年度每股市價、淨值、盈餘、股利及相關資料

單位：新台幣元；仟股

年度 項目		106 年	107 年	截至 108 年 03 月 31 日(註 8)
每股市價 (註1)	最高	96.8	95.70	74.80
	最低	53.00	48.80	48.30
	平均	75.91	74.31	66.60
每股淨值 (註2)	分配前	28.28	30.91	32.36
	分配後	26.28	28.43(註 9)	29.86(註 9)
每股盈餘	加權平均股數	81,060	80,950(註 10)	80,328(註 10)
	每股盈餘 (註3)	4.05	5.16	1.18
每股股利	現金股利	2.00	2.50(註 9)	不適用
	無償配股	盈餘配股	0	不適用
		資本公積配股	0	不適用
	累積未付股利(註4)		162,278	200,820
投資報酬分析	本益比 (註5)	15.96	13.13	不適用
	本利比 (註6)	32.32	27.10	不適用
	現金股利殖利率 (註7)	3.09%	3.69%	不適用

\* 若有以盈餘或資本公積轉增資配股時，並應揭露按發放之股數追溯調整之市價及現金股利資訊。

註 1：列示各年度普通股最高及最低市價，並按各年度成交值與成交量計算各年度平均市價。

註 2：請以年底已發行之股數為準並依據次年度股東會決議分配之情形填列。

註 3：如有因無償配股等情形而須追溯調整者，應列示調整前及調整後之每股盈餘。

註 4：權益證券發行條件如有規定當年度未發放之股利得累積至有盈餘年度發放者，應分別揭露截至當年度止累積未付之股利。

註 5：本益比＝當年度每股平均收盤價／每股盈餘。

註 6：本利比＝當年度每股平均收盤價／每股現金股利。

註 7：現金股利殖利率＝每股現金股利／當年度每股平均收盤價。

註 8：每股淨值、每股盈餘應填列截至年報刊印日止最近一季經會計師查核（核閱）之資料；其餘欄位應填列截至年報刊印日止之當年度資料。

註 9：本公司 107 年度盈餘分配案經 108 年 3 月 6 日董事會通過，擬發放股東紅利現金每股 2.5 元(新台幣 200,820 仟元)。

註 10：本公司 107.12.31 與 108.03.31 持有庫藏股 811 仟股。

(六)公司股利政策及執行狀況

1. 公司章程所訂之股利政策

本公司年度如有獲利，應提撥 5%~15% 為員工酬勞，由董事會決議以股票或現金分派發放，其發放對象包含符合一定條件之從屬公司員工；本公司得以上開獲利數額，由董事會決議提撥不高於 2% 為董事酬勞。員工酬勞及董事酬勞分派案應提股東會報



告。

但公司尚有累積虧損時，應預先保留彌補數額，再依前項比例提撥員工酬勞及董事酬勞。

本公司年度決算如有盈餘，依法繳納稅捐，彌補累積虧損後，再提10%為法定盈餘公積，但法定盈餘公積已達本公司實收資本額時，得不再提列，其餘再依法令規定提列或迴轉特別盈餘公積；如尚有餘額，併同累積未分配盈餘，由董事會擬具盈餘分配議案，提請股東會決議分派股東股息紅利。

本公司股利政策，係本公司考量公司所處環境及成長階段，因應未來資金需求及長期財務規劃，兼顧股東利益及平衡股利政策，股東紅利部分擬視未來資本支出之需求及對每股盈餘稀釋程度，適度發放股票股利或現金股利，其中以不低於股東紅利總額百分之十為原則發放現金股利，實際發放比例則授權董事會依公司營運規劃、投資計畫、資本預算及內外部環境變化予以訂定。

本公司發放股利之政策，以當年度稅後純益的40%~60%為原則發放股東紅利，並依新年度是否有重大的投資項目或是新年度的財測情況做適當調整；另外如有特殊情況，則提交由董事會討論決定。

## 2. 本年度已議股利分配之情形

本公司於108年3月6日董事會決議分配股東紅利現金新台幣200,820仟元，每股發放新台幣2.5元，擬提股東會決議通過。

(七)本次股東會擬議之無償配股對公司營業績效及每股盈餘之影響

截至目前為止，本公司本年度並無擬議無償配股，故不適用。

(八)員工及董事酬勞：

1. 本公司章程所載員工分紅及董事酬勞之成數或範圍。

請參閱(六)

2. 本期估列員工、董事酬勞金額之估列基礎、以股票分派之員工酬勞之股數計算基礎及實際分派金額若與估列數有差異時之會計處理。

本公司於108年3月6日董事會通過107年度員工酬勞與董事酬勞分配案，決議配發員工酬勞50,000仟元及董事酬勞5,000仟元，而相關金額之估列係依本公司章程相關規定及過去經驗以可能發放之金額為基礎。

年度終了後，董事會決議之發放金額有重大變動時，該變動調整原提列年度費用，於股東會決議日時，若金額仍有變動，則依會計估計變動處理，於股東會決議年度調整入帳。如股東會決議採股票發放員工酬勞，股票紅利股數按決議分紅之金額除以股票公平價值決定，股票公平價值係以最近一期經會計師查核之財務報告淨值為計算基礎。

## 3. 董事會通過分派酬勞情形

(1)以現金或股票分派之員工酬勞及董事酬勞金額。若與認列費用年度估列金額有差異者，應揭露差異數、原因及處理情形：本公司



107年度盈餘分派案，業經108年3月6日董事會通過擬訂配發員工酬勞50,000千元及董事酬勞5,000千元。

(2)以股票分派之員工酬勞金額及占本期個體或個別財務報告稅後純益及員工酬勞總額合計數之比例：不適用。

4.前一年度員工及董事酬勞之實際分派情形（包括分派股數、金額及股價）、其與認列員工及董事酬勞有差異者並應敘明差異數、原因及處理情形。

本公司106年度盈餘實際配發員工酬勞及董事酬勞之相關資訊如下：

	股東會決議實際配發數	原估列認列數	差異數	差異原因
配發情形：				
員工現金紅利	40,000 千元	40,000 千元	0	不適用
員工股票紅利(千元)	0 千元	0 千元	0	不適用
A. 股 數(仟股)	0 仟股	0 仟股	0	不適用
B. 金 額(千元)	0 千元	0 千元	0	不適用
C. 占當年底流通在外股數之比例(%)	0	0	0	不適用
董事酬勞	4,000 千元	4,000 千元	0	不適用
每股盈餘相關資訊：				
原稅後每股盈餘	4.05 元	4.05 元	0	不適用
設算稅後每股盈餘	4.05 元	4.05 元	0	不適用

註1：原估列費用與實際發放金額若不同，於股東會通過後以會計估計變動處理，列為當年度損益。

(九)公司買回本公司股份情形：

108年05月12日

買 回 期 次	第 1 次 (期)	第 2 次 (期)	第 3 次 (期)
買 回 目 的	轉讓予員工	轉讓予員工	轉讓予員工
買 回 期 間	98年1月1日至 98年6月30日	104年6月9日至 104年8月8日	106年5月15日至 106年7月11日
買 回 區 間 價 格	新台幣 10 元至 18 元 (註 1)	新台幣 52 元至 75 元 (註 1)	新台幣 50 元至 66 元 (註 1)
已買回股份種類及數量	普通股 1,466,997 股	普通股 811,000 股	普通股 811,000 股
已買回股份金額	19,021,576 元	47,742,077 元	45,650,289 元
已辦理銷除及轉讓之股份數量	普通股 1,466,997 股	普通股 811,000 股	普通股 811,000 股
累積持有本公司股份數量	0	0	0
累積持有本公司股份數量占已發行股份總數比率(%)	0	0	0

買 回 期 次	第 4 次 (期)
買 回 目 的	轉讓予員工



買 回 期 間	107 年 9 月 19 日至 107 年 11 月 18 日
買 回 區 間 價 格	新台幣 57 元至 76 元(註 1)
已 買 回 股 份 種 類 及 數 量	普通股 811,000 股
已 買 回 股 份 金 額	50,659,340 元
已 辦 理 銷 除 及 轉 讓 之 股 份 數 量	普通股 0 股
累 積 持 有 本 公 司 股 份 數 量	811,000
累 積 持 有 本 公 司 股 份 數 量 占 已 發 行 股 份 總 數 比 率 ( % )	1%

註 1：惟若買回期間內，本公司股價低於其所定買回區間價格下限時，將繼續執行買回股份。

二、公司債辦理情形：本公司無辦理公司債情形。

三、特別股辦理情形：本公司無辦理特別股情形。

四、海外存託憑證辦理情形：本公司無辦理海外存託憑證情形。

五、員工認股權憑證辦理情形：本公司無辦理員工認股權憑證情形。

六、限制員工權利新股辦理情形：本公司無辦理限制員工權利新股情形。

七、併購(包括合併、收購及分割)辦理情形：本公司無辦理併購情形。

八、資金運用計劃執行情形：本公司無辦理現金增資情形。



## 伍、營運概況

### 一、公司之經營

#### (一)業務內容

##### 1.業務範圍

##### (1)所營業務主要內容

A.CB01010 機械設備製造業

B.CC01080 電子零組件製造業

C.E603050 自動控制設備工程業

D.F113010 機械批發業

E.F119010 電子材料批發業

F.F113030 精密儀器批發業

G.F401010 國際貿易業

H.F401021 電信管制射頻器材輸入業

I.C901010 陶瓷及陶瓷製品製造業

J.C901020 玻璃及玻璃製品製造業

K.IG01010 生物技術服務業

L.IC01010 藥品檢驗業

M.C199990 未分類其它食品製造業

N.C802100 化粧品製造業

O.C105010 食用油脂製造業

P.C110010 飲料製造業

Q.F102020 食用油脂批發業

R.F102170 食品什貨批發業

S.F203010 食品什貨、飲料零售業

T.F213040 精密儀器零售業

U.F213080 機械器具零售業

V.F218010 資訊軟體零售業

WF219010 電子材料零售業

X.IZ99990 其他工商服務業

Y.Z999999 除許可業務外，得經營法令非禁止或限制之業務

##### (2)營業比重

單位：新台幣仟元；%

主要項目 \ 年度	106 年度		107 年度	
	金額	比例	金額	比例
銷貨收入	3,355,854	94.82	3,830,235	96.04
勞務收入	178,769	5.05	139,368	3.50
其他營業收入	4,508	0.13	18,430	0.46
營業收入淨額	3,539,131	100.00	3,988,033	100.00

資料來源：107 及 106 年度係經會計師查核簽證之財務報告。



### (3) 目前之商品項目

#### A. 自製設備：

- (A) 批次式濕製程設備：濕製程酸槽設備：依晶圓尺寸可分為 2”、4”、6”、8”及 12”設備，依製程可分為清洗、蝕刻及去光阻。
- (B) 單晶圓濕式製程設備，依晶圓尺寸可分 8”及 12”設備。依製程可分為清洗、蝕刻及去光阻。
- (C) 雷射設備：導光板模仁雷射加工設備。
- (D) 晶圓承載設備。
- (E) 全譜質譜儀。

#### B. 12”晶圓再生

晶圓再生服務是將半導體製造中所使用的測試片 (Test Wafer) 與擋控片 (Dummy/Control Wafer) 在製程進行完成之後，經由分類、清洗、研磨、拋光、潔淨乾燥，回復到與全新測試晶圓 (New Test Wafer) 相同等級的潔淨度與平坦度，再次提供做為控/擋片之使用，其目的在降低全新 Test Wafer 與 Dummy/Control Wafer 之成本。

#### C. 代理設備：代理半導體、光電產業、LCD、LED、太陽能等產業量測設備、製程設備、軟體、化學分析設備儀器與材料銷售。

### (4) 計劃開發之新產品

本公司設備製造事業處多年來以半導體與 LED 濕製程設備為主要開發業務。在半導體技術方面早期著重於提供批次晶圓設備與單晶圓濕製程蝕刻、清洗、光阻去除技術至今技術發展已臻成熟；另已開始開發高產能之單晶圓、批次式濕製程設備，以期符合客戶新製程的運用；除此之外並延續過去的開發計劃，並著力於 8 吋/12 吋高階製程批次式清洗設備，及加強布局先進封裝的晶圓貼合，剝離設備等，將使本公司生產製程之設備在市場上更具競爭力。

今年度本公司設備製造事業處計畫研發產品與技術如下：

產業別	計畫名稱
半導體	1. 12 吋高階製程批次式清洗設備 2. 新世代單片式溼製程清洗機台開發 3. 單片式玻璃基板溼製程設備 4. 8 吋新世代玻璃基板貼合設備 5. 複合式溼製程設備開發 6. 高產能單晶圓濕製程設備



本公司在晶圓再生研發方面，因應客戶端先進半導體製程之需求，積極投入製程改善以及相關系統工具之開發，提升製程效率，並滿足客戶在先進製程應用之需求。

本公司將以既有核心技術為基礎，積極開發各種非矽材料之加工技術，以取得市場領先之地位。

產業別	計畫名稱	研發內容
晶圓再生	矽晶圓再生製程能力提升	1. 先進製程技術開發 2. 晶圓清洗能力提升 3. 缺陷量測系統能力提升
	非矽材料加工製程技術開發	1. 碳化矽晶圓加工效率提升 2. 氮化鎵(GaN)在碳化矽晶圓上之拋光技術開發 (GaN on SiC for RF) 3. 陶瓷材料加工技術開發

## 2. 產業概況

### (1) 產業之現況與發展

半導體、LED與TFT-LCD設備供應商及晶圓再生之市場供需狀況及未來成長性與半導體產業、TFT-LCD以及LED市場規模之發展息息相關，以下係針對半導體、TFT-LCD以及LED市場茲說明如下：

#### A. 半導體

根據Digitimes報導指出：「儘管2018年全球半導體市場銷售額與銷量雙雙創下歷史新高，達4,687.78億美元(年增13.7%)與1.004兆顆，但在消費性電子裝置市場需求下滑、全球GDP成長趨緩，再加上英國脫歐與中美貿易糾紛造成的不確定性遲遲未能獲得解決，各調研機構多不看好2019年全球半導體市場。在市場需求減緩、貿易緊張，以及整體經濟發展充滿不確定性下，大部分調研或投顧機構多不看好2019年全球半導體市場，如瑞銀集團(UBS)、Objective Analysis、摩根士丹利(Morgan Stanley)、VLSI Research、WSTS與SC-IQ等預估，當年全球半導體市場規模將會分別年減4.3%、5.0%、5.0%、1.0%、3.0%與10.0%。僅有少數機構預估，2019年全球半導體市場會出現成長，如Gartner預估將會年增2.6%。單就IC類產品而言，IC Insights預估，2019年全球IC市場規模將會下滑9%。展望2020年，如VLSI Research、Gartner以及SC-IQ等機構均預估，當年全球半導體市場規模將會出現回升，並較2019年成長5~10%。」

#### B. TFT-LCD

根據OFweek顯示網報導指出：「據悉，在2018年實現了7.3%的增幅後，預計全球平板顯示器(FPD)出貨面積將在2019年達到2.28億平方米，增幅達6.4%。根據IHS Markit資料顯示，這是四年來首次同比增速放緩。儘管FPD需求還將持續增長，主要受向更大尺寸顯示裝置轉移趨勢的影響，如電視、臺式顯示器、移動PC以及智慧手機等，但是這種增長速度預計



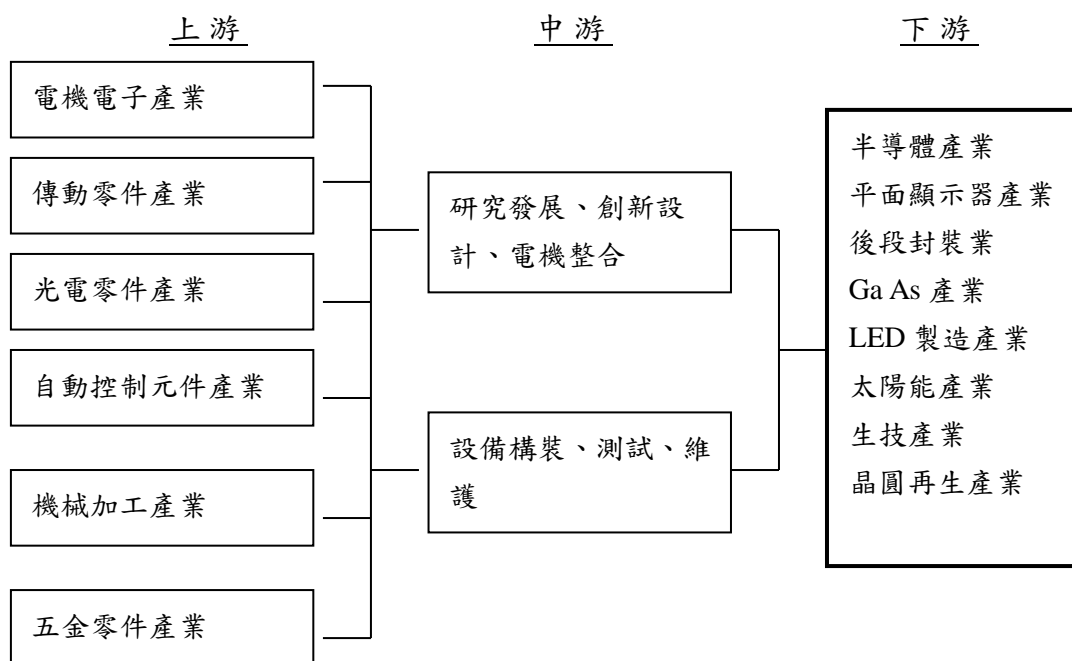
將在2021年放緩。IHS Markit主管Ricky Park表示：“全球貿易緊張局勢的不斷升級也進一步對全球面板需求造成了巨大的負面影響。中國大陸面板產的大量投入，預計還將在來年導致供應過剩的加劇。”

### C. LED

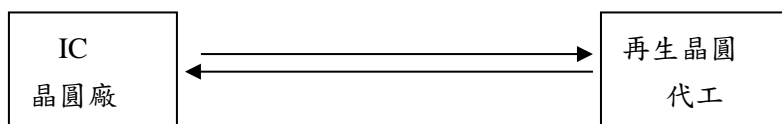
根據LEDinside報導指出：「中美貿易戰持續的情況下，受影響的LED相關產品總額達到80億美金。2018年下半年已經有所影響，部分國際廠商呈觀望態度，實際落實的訂單減少。未來不排除訂單會往臺灣地區或者越南、印度等地轉移。而在供給端方面，產能仍會繼續增加。據LEDinside統計，預計2019年LED晶片產能仍會增加140萬片/月（約當2吋），目前廠商庫存已經處於較高水位，隨著2019年新產能的釋放，晶片市場價格預計仍會繼續下跌。總體來看，2018年市場需求增速遠不及產能增速，價格下跌，企業增量不增營收。2019年，需求方面，受全球經濟低迷及中美貿易摩擦的影響，不容樂觀；供給方面，擴產項目繼續增加，產能過剩問題仍將持續。」

#### (2)該產業上、中、下游之產業關聯

本公司為半導體及 TFT-LCD 等高科技產業設備供應者，本公司所經營之行業上、中、下游關係圖如下：



本公司所經營之晶圓再生製造業上、中、下游關係圖如下：  
製程後用過監控晶片





## 再生後成品

### (3)產品各種發展趨勢

- A.半導體產業設備不管前段製程設備或是後段製程設備均朝向新世代精密製程技術發展，由目前 28nm 朝向 20nm、14nm、10nm、7nm、5nm、3nm 製程技術發展。
- B.半導體後段先進封裝製程發展迅速，各種新技術快速進展，如 SIP,Fan-out,3D-IC 等。
- C.TFT-LCD 產業朝向尺寸大型化發展，及 LED 背光模組。
- D.客製化設備需要與客戶共同合作開發設備，符合客戶需求，因此對於製程的了解有助於設備研發，同時需要投入大量人力與資金去發展設備業。

### (4)競爭情形與市佔率

#### A.代理業之 SWOT 競爭分析

優勢(Strength)	劣勢(Weakness)
A.產品線品質效能佳，其功能符合現在與未來客戶發展需求。 B.擁有良好設備製程技術經驗，能發揮所代理之相關技術滿足客戶製程發展之需求。 C.國外原廠製程技術超越國內製造廠商，國產機台不易於短期間超越所代理之產品線。	A.各製程設備業寡占市場，有進入障礙。 B.既有代理商與原廠多有深厚合作默契，不易爭取既有產品線國內代理。
機會(Opportunities)	威脅(Threats)
A.擁有穩定客戶群，並了解製程技術設備，容易爭取到不同產品線之代理權。 B.代理各產品線，容易提供客戶 TotalSolution。 C.擁有客戶、原廠與製程設備經驗，易於發展其他業務，如二手機台或是整廠移機，或是舊設備維修。 D.國外原廠在朝向新技術發展下，需要培植在地代理商就近服務客戶，擁有客戶群與技術之代理商容易取得策略合作機會。 E.目前國內外陸續興建 12"晶圓廠，具有擴廠內銷與外銷市場機會。	A.有許多國外原廠發展類似製程設備，容易有削價競爭威脅。 B.代理原廠設備達到業務規模後，有原廠直接經營之風險。

#### B.自製機台之 SWOT 競爭分析

優勢(Strength)	劣勢(Weakness)
A.國產設備製造成本較美歐日低。 B.擁有良好製程技術經驗，能研發滿足客戶製程需求之設備。 C.國內設備製造業之機密加工業成熟，可以快速切入半導體與光電業產品線。	A.對於高精密度半導體設備，缺乏製程驗證能力與機會。 B.半導體高科技製程設備業為國外原廠寡占市場，有



D.國內市場規模大。	進入障礙。 C.與國外原廠比較，研發經費不足。
機會(Opportunities)	威脅(Threats)
A.擁有穩定客戶群，並了解製程技術設備，容易爭取到業務。 B.國內設備業朝向大型化、在地化與客製化發展，有助於國產廠商發展業務。 C.透過代理各產品線技術經驗，容易提供客戶 TotalSolution。 D.擁有客戶、原廠與製程設備經驗，易於發展其他業務，如二手機台或是整廠移機，或是舊設備維修。 E.目前國內外陸續興建 12”晶圓廠，具有擴廠內銷與外銷市場機會。	A.韓國與中國大陸設備業崛起，容易有削價競爭威脅。 B.設備業技術世代交替，研究開發挑戰性高。

#### C.晶圓再生之 SWOT 競爭分析

優勢(Strength)	劣勢(Weakness)
A.國內運輸成本較歐洲及日本低。 B.在地優勢，提升客戶之再生晶圓週轉效率，降低客戶之再生晶圓庫存成本。 C.製程能力佳，有機會取得先進製程之訂單。	A.設備尚在折舊攤提。
機會(Opportunities)	威脅(Threats)
A.世界最大再生晶圓客戶在台灣。 B.因為先進製程產能不斷成長，再生晶圓需求持續成長。 C.公司長期經營代理業務，有助於開拓海外市場。	A.歐洲及日本再生晶圓廠產能過剩，有削價競爭之虞。 B.競爭對手持續擴充產能。

#### (5) 市場佔有率

##### A.主要競爭對手

本公司係屬半導體、LED、太陽能與FPD製程設備專業供應商，其競爭對手主要為國外廠商與國內代理商或是自製設備業者，在公開發行公司或是上市櫃公司中包括帆宣、均豪、東捷、弘塑、亞智、揚博、崇越、中砂、由田、漢微科、漢民等公司，由於半導體、LED、太陽能或是FPD設備所涉及領域廣大，每家公司所營重點產業別與製程設備機台(服務)類別各有不同，因此在股本與營運規模亦與上述同業公司有別。

##### B.同業之市場占有率

不論半導體、LED、太陽能或是TFT-LCD設備所涉及領域廣大，包括歐、美、日等國外大型廠商與國產廠商，市場規模龐大，並無一有效之統計數字，目前本公司市場占有率仍處微小；另在12”晶圓再生市場部分，截至目前本公司市佔率約為25%。



### 3. 技術及研發概況

辛耘於107年共提出國內外專利45件，以及取得24件專利證書；107年底仍維持有效專利有45件。

#### (1) 最近年度及截至年報刊印日期投入之研發費用與開發成功之技術或產品

##### ① 最近年度及截至年報刊印日期投入之研發費用

單位：新台幣仟元；%

項目	107 年度	108/01-108/03
研發費用	246,310	56,990
占營業淨額比例	6.18%	5.44%

註：107 年度資料係經會計師查核簽證；108/01-108/03 資料係經會計師核閱。

##### ② 最近年度及截至年報刊印日期開發成功之技術或產品：

本公司自 93 年度起藉由研發費用之投入與技術不斷開發及創新，用以提昇現有產品線之產品行銷及創造自有品牌之產品，茲將最近年度之設備製造處研發成果彙述如下：

年度	產業別	產品名稱	研發內容
107 年度	半導體設備	12 吋單晶圓貼合設備	12 吋單晶圓與玻璃貼合設備
		8 吋高階製程批次式溼製程設備	8 吋前段溼製程批次式全自動設備
		框架式單晶圓溼製程設備	框架式 12 吋單晶圓溼蝕刻清洗設備
		12 吋新世代玻璃基板剝離設備	12 吋全自動玻璃基板剝離設備
106 年度	半導體設備	GaAs 單晶圓溼式蝕刻設備	6 吋全自動化新製程單片式蝕刻清洗設備
		8 吋 12 吋玻璃基板剝離設備	8 吋 12 吋共容全自動玻璃基板剝離設備
		12 吋單晶圓貼合層塗佈設備	12 吋全自動高產能塗膠設備
105 年度	半導體設備	光罩防護薄膜清洗機	自動精密定位暨藥液微量控制技術
		12 吋錫銀單晶圓蝕刻溼式設備	12 吋全自動化新製程單晶圓設備
		12 吋銅鈦製程批次式蝕刻濕式設備	12 吋全自動化新製程批次式蝕刻清洗設備
		6 吋 GaAs 批次式蝕刻清洗設備	6 吋全自動化新製程批次式蝕刻清洗設備
		12 吋 Highthrough-put 單晶圓塗佈設備	12 吋全自動化高產能單晶圓設備
		12 吋化鍍設備開發	12 吋全自動化程批次式清洗蝕刻與化鍍設備
		12 吋封裝製程批次式	12 吋去光阻製程設備 12 吋玻璃清洗設備
		12 吋高階晶圓乾燥機	低耗能 IPA/N2 乾燥設備
		濕製程酸槽設備	1.矽蝕刻 2.金屬蝕刻 3.晶圓薄化製程



年度	產業別	產品名稱	研發內容
			4.自動高階高產能(LED)
		晶圓乾燥	1.多尺寸晶圓旋乾機 2.IPA 蒸氣乾燥機

另本公司晶圓再生方面研發成果如下：

年度	產業別	產品名稱	研發內容	產品應用
107	半導體 /LED /功率元件 /RF 元件	1. Si 再生晶圓 2. SiC/ GaN on SiC 再生晶圓 3. 其他非 Si/SiC 晶圓(陶瓷材料)加工技術開發	1. 晶圓清洗技術開發 2. 缺陷量測系統技術開發 3. 碳化矽晶圓加工技術開發(持續進行當中) 3. 碳化矽晶圓缺陷檢測技術應用與開發 4. 研發半導體製程專用之陶瓷晶圓加工技術	1. 半導體製程晶片 2. LED & Motor 電源控制元件 3. 功率半導體元件 4. RF 元件 5. 5G 通訊原件
106	半導體 /LED/功率元件 /RF 元件	1. 再生晶圓 2. 碳化矽晶圓	1. 晶圓清洗能力提升 2. 缺陷量測系統能力提升 3. 碳化矽晶圓加工技術 4. 氮化鎵(GaN)在半絕緣碳化矽晶圓上之拋光技術開發(GaN on SiC for RF)	1. 半導體製程晶片 2. LED & Motor 電源控制元件 3. 功率半導體元件 4. RF 元件
105 年度	半導體 /LED	1. 再生晶圓 2. 碳化矽晶圓	1. 晶圓邊緣影像辨識系統開發 2. 碳化矽晶圓加工效率提升(持續進行當中) 3. 碳化矽晶圓客製化加工技術開發 4. 碳化矽晶圓缺陷檢測技術應用與開發	1. 半導體製程晶片 2. LED&Motor 電源控制元件 3. 功率半導體元件

#### 4.長、短期業務發展計劃

##### (1)短期業務發展計劃

茲將本公司之短期計劃摘要列示如下：

##### A.行銷策略

(A)針對各行業之製程需求提供 Total Solution (包括設備與製程技術)。

(B)持續提升客戶滿意度(CS)，包括機台能力，服務品質及製程技術。

##### B.產品策略

(A)半導體/LED/LCD/太陽能方面：積極參與客戶先期研發計畫，以期共同開發相關機台設備。

(B)針對未來有潛力的綠能產業開發相關材料與設備。

(C)開發新代理產品線，引進更高階之製程及量測設備。

##### C.營運管理策略

(A)加強 ERP、內稽內控等相關制度，以提升管理績效。

(B)經由不斷的學習與訓練，提昇人員素質。



- (C)導入 KPI 與 PBC 管理，提升人員能力。
- (D)代理與製造事業部導入與執行 ISO 制度。

#### D.財務策略

- (A)有效管理 A/R 及庫存。
- (B)與銀行建立長期合作關係。

### (2)長期業務發展計劃

#### A.行銷策略

- (A)善用既有之人力資源，擴大營業成長基礎建立遠端 ERP 系統入口，並加強區域性服務處的網路連線，以利於提供客戶即時之服務。
- (B)提供客戶完整及專業之服務建立及擴大技術應用設備及技術支援人才，提供客戶更完整及專業之服務，同時增加產品及服務項目，擴展營運規模。
- (C)累積不同產業客戶基礎，建立長期合作關係。
- (D)掌握與客戶合作發展機會，以高效能及合理價格，持續加強品質與服務之改善，以建立長期合作關係。
- (E)以目前半導體產業之優勢，擴展至其他高科技產業。由深植已久之半導體生產設備經銷領域立足，延伸至所代理產品線及所提供專業服務之廣度及深度，並因應市場趨勢變化，引進市場所需之新產品。

#### B.產品策略

- (A)由目前自行研發之中階濕式製程設備提升至高階濕式製程設備。
- (B)與國內客戶共同提高研發能力開發高階製程設備，以取代日美相關產品。
- (C)藉由已開發完成的矽晶圓再生技術，擴展到非矽晶圓市場。
- (D)透過代理產品與國外廠商建立策略聯盟，引進先進設備技術。
- (E)加強綠能材料及設備之研究與開發。
- (F)透過應用產品的開發，增加代理產品並有效整合系統資源。

#### C.營運管理策略

- (A)定期員工培訓，厚植公司人力資源。
- (B)提供完善工作環境與員工福利及管理制度，建立企業文化，凝聚公司團隊向心力。

#### D.財務策略

- (A)加強公司全面財務性規劃，降低營運風險，提昇公司競爭力。
- (B)除了本業創造獲利外，並搭配金融機構貸款，或是現金增資與發行公司債，挹注公司未來營運之資金需求。



## (二) 市場及產銷概況

### 1. 市場分析

#### (1) 公司主要商品銷售地區

合併公司主要產品為半導體、LED、封裝測試與 TFT-LCD 設備之製造、代理銷售，最近三年度銷售地區如下：

單位：新台幣仟元；%

年度 地區	105 年度		106 年度		107 年度	
	金額	比例(%)	金額	比例(%)	金額	比例(%)
內 銷	2,168,735	62.05	1,666,234	47.08	1,824,054	45.74
外 銷	1,326,186	37.95	1,872,897	52.92	2,163,979	54.26
營 業 淨 額	3,494,921	100.00	3,539,131	100.00	3,988,033	100.00

註：上述外銷地區係指亞洲、美洲及其他等地區。

#### (2) 市場佔有率

##### A. 主要競爭對手

本公司係屬半導體、LED、太陽能與TFT-LCD製程設備專業供應商，其競爭對手主要為國外廠商與國內代理商或是自製設備業者，在公開發行公司或是上市櫃公司中包括帆宣、均豪、東捷、弘塑、亞智、揚博、崇越、漢微科、漢民等公司，由於半導體、LED、太陽能或是TFT-LCD設備所涉及領域廣大，每家公司所營重點產業別與製程設備機台(服務)類別差異頗大，在公開發行公司中較無與本公司在產業別與製程設備機台(服務)類別相類似之同業競爭者，僅有一部分產品雷同。

##### B. 同業之市場占有率

不論半導體LED、太陽能或是TFT-LCD設備所涉及領域廣大，包括歐、美、日等國外大型廠商與國產廠商，市場規模龐大，並無一有效之統計數字，目前本公司市場占有率仍處微小；另在12"晶圓再生市場部分，截至目前本公司市佔率約為25%。

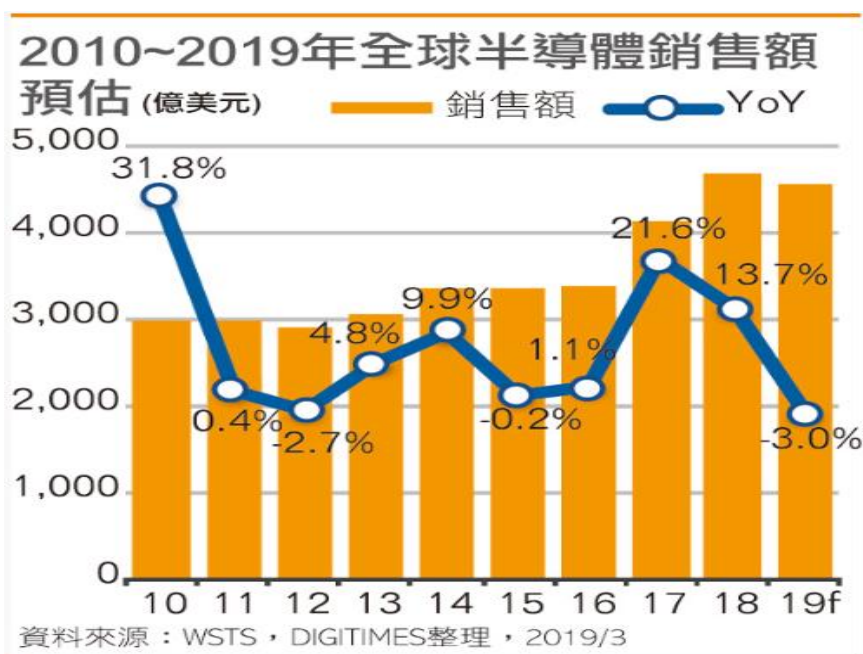
#### (3) 市場未來之供需狀況與成長性

半導體與TFT-LCD以及LED設備供應商及晶圓再生之市場供需狀況及未來成長性與半導體產業及TFT-LCD與LED市場規模之發展息息相關，另再生晶圓市場更以晶圓代工市場密切相關，以下係針對半導體市場及TFT-LCD與LED市場未來之供需狀況與成長性，茲說明如下：

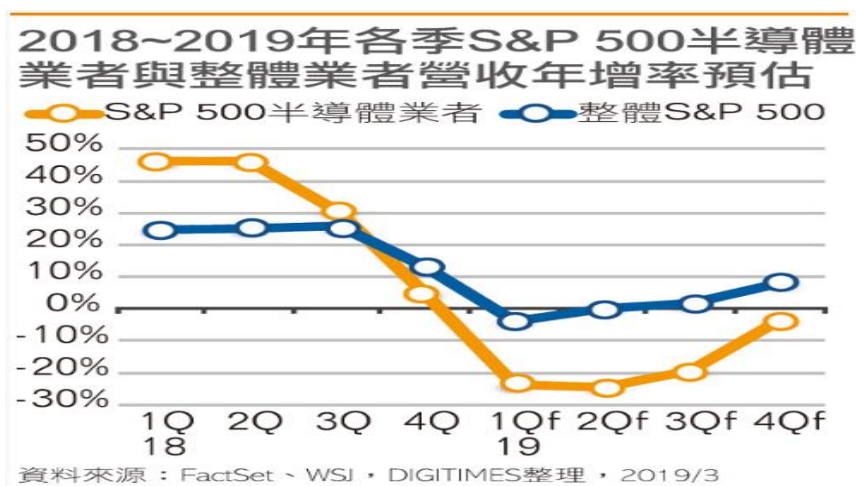


## A. 半導體市場

根據Digitimes報導指出：「日前半導體貿易統計群組織(WSTS)因著半導體產品終端應用市場需求變化、英國脫歐、貿易糾紛陰影籠罩等因素，下調2019年全球半導體市場銷售額預估至4,545.47億美元(年減3.0%)，較2018年11月預估4,901.42億美元(年增2.6%)，下調了7.3個百分比。」



Digitimes報導也指出：「目前中美貿易緊張關係的趨緩，並不意味著雙方歧見已獲得化解。並且，一旦雙方最終協議不如投資者預期，再加入英國脫歐、半導體市場需求下滑等因素，回彈的股價可能再次蒸發。中國大陸地區不但是僅次於南韓地區的全球第二大晶圓廠設備市場，也是全球最大的半導體產品銷售市場。而關稅的提高，不但會使各業者產品出口機會下滑，也可能會進而使得半導體業者成本增加，以及獲利的隨之下滑。」



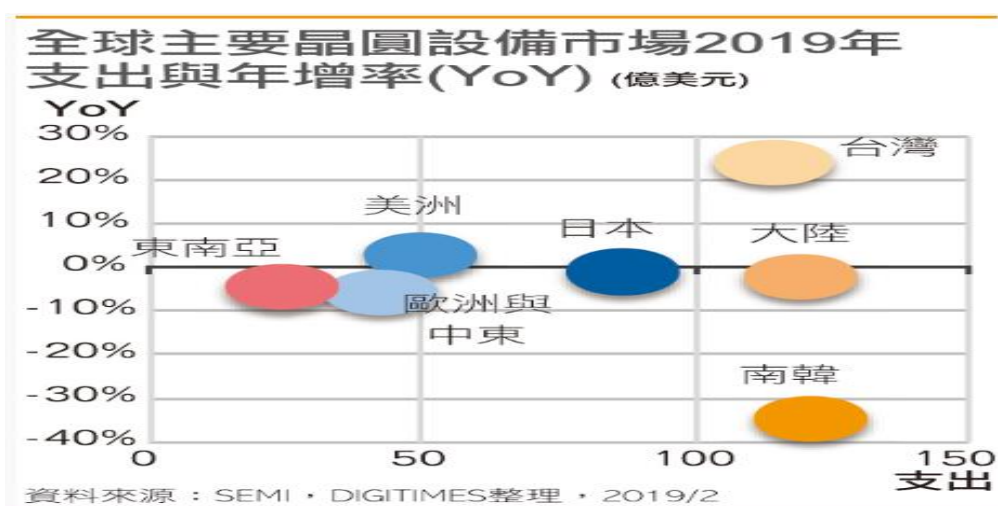
此外針對資本支出與全球晶圓前端設備市場的預估上，Digitimes報導指出：「隨著DRAM與NAND Flash市場出現供過於求現象，再加上處



在中美貿易戰引發全球宏觀經濟充滿不確定下的邏輯晶片製造業者，與晶圓代工業者，刪減資本支出，使得全球半導體設備業者正處在基本面惡化的情勢中。微電子產業調研機構The Information Network預估，2019年全球晶圓前端設備(WFE)市場規模恐會大幅年減15%。」

2019 年主要半導體產品製造業者資本支出年增率(YoY)預估		
業者	支出YoY	產品
各 DRAM 業者	-46%	DRAM
各 NAND Flash 業者	-23%	NAND Flash
英特爾	0%	邏輯 IC
德儀	-16%	邏輯 IC
英飛凌	-13%	邏輯 IC
台積電	1%	晶圓代工
聯電	-17%	晶圓代工
中芯國際	-2%	晶圓代工

資料來源：The Information Network、SemiWiki、DIGITIMES  
整理，2019/2

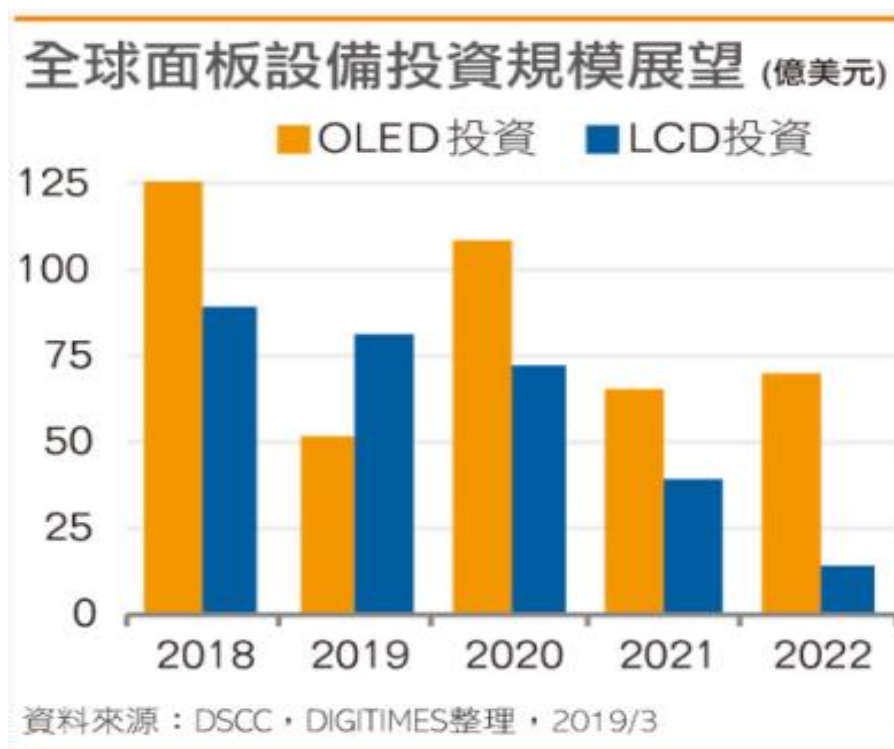


## B.TFT-LCD 市場

根據Digitimes報導指出：「2019年隨面板大廠擴產告一段落，設備需求大減，預料2019年全球面板設備市場規模僅為2018年6成水準，2020年隨OLED業者執行大規模投資，可望帶動設備市場出現反彈。News 1引述面板市調機構DSCC數據指出，2019年全球面板設備投資規模預估為134億美元，相較2018年216億美元減少38%，2017年市場達到高峰236億美元後便持續下滑。其中，2019年OLED設備投資預估為52億美元，年減幅度高達59%，因主導市場需求的樂金顯示器(LGD)減少2019年投資支出導致，2017年與2018年在LGD擴廠需求帶動下，OLED設備投資額連續兩年超過100億美元。DSCC預估，2020年OLED設備市場將出現反彈，可望成長



2倍到109億美元，帶動2020年整體面板設備投資規模來到186億美元，年增36%。相較之下，LCD設備市場恐持續萎縮，2020年預料再減少10%，市場規模為73億美元，2021年40億美元，此後隨京東方、華星光電等中國大陸業者10.5代LCD廠增設計畫在2021年告一段落，2022年預估只剩14億美元。依地區來看，中國大陸面板投資最為活躍，2017年就佔全球過半比重，2018年甚至吸收9成以上設備訂單，2019年料達93%，反觀南韓一路由2017年4成，2018年減少至10%以下，2019年預估只佔5%。」



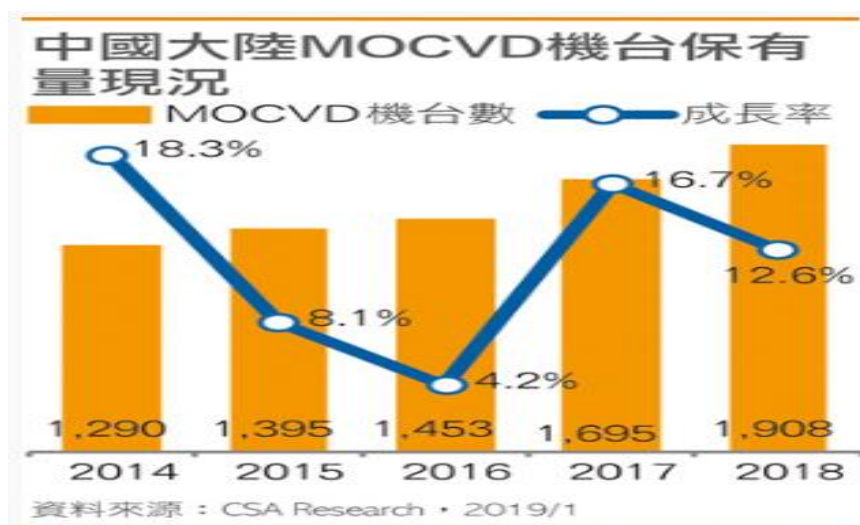
至於針對OLED設備的投資，根據DIGITIMES Research觀察，中國大陸十三五規劃政策方向強調AMOLED面板自主發展，尤其是軟性AMOLED面板自有產能建構，使得無論既有面板大廠以及新興業者皆搶搭此列車，DIGITIMES Research預估，2018~2022年，大陸中小尺寸AMOLED產能年複合成長率將達59.4%。2018~2019年，大陸僅6代軟性AMOLED產線即有6條導入量產，引發AMOLED面板產能是否即將過剩疑慮，亦曾傳出大陸將放緩AMOLED產線擴增速度。不過，在2018年下半，仍有京東方、維信諾及西安坤同等3家業者發布6代軟性AMOLED面板投產規畫，顯示大陸業者對於AMOLED繼手機之後，在平板電腦、車用面板等較大尺寸面板應用取代TFT LCD，以及軟性顯示器應用範圍擴大仍具信心。以業者分，京東方做為大陸顯示產業「國家隊」領軍者，在川渝地區規劃3條AMOLED產線後，將於福建福清投資第四條6代軟性AMOLED產線，預計於2022年投產，規劃產能和前三條相同。維信諾從PMOLED開始耕耘，在獲得大陸重要地產商華夏幸福注資後積極擴產，AMOLED面板月產能預計於2019年第4季超越天馬，躍居陸廠第二大。相較於總部位於華北的京東方及維信諾，天馬、



和輝及華星在AMOLED擴廠速度相對保守。天馬武漢6代AMOLED產線擴增預計於2021年完成，屆時月產能將達3.75萬片玻璃基板；和輝及華星則僅規劃3萬片玻璃基板產能，視未來市場發展速度再行規劃。至於民營的信利及柔宇，前者將四川仁壽6代軟性AMOLED產線設置時程延後1年，預計2021年才會投產；後者則專注自有品牌及利基應用，暫無擴廠規畫。

### C. LED

根據Digitimes報導指出：「在中國大陸內需衰退及出口力道疲弱的影響下，2018年LED產業可能將迎來近年來的產值增長率新低，全年增幅將低於13%，尤其上游LED晶粒產能雖然持續釋出，但受到整體價格跌幅達雙位數幅度，LED晶粒產能規模成長明顯大於產值的增幅。根據中國CSA(國家半導體照明工程研發及產業聯盟) Research指出，2018年大陸LED產業成長趨緩的幅度比預期更感憂慮，整體總產值估計將達人民幣7,374億元，全年增速約12.8%，但相較於2017年下降了12.5個百分點，相較於2011年以來，逐年呈現2~3成的高速增長表現，2018年的增速放緩已成為近年來新低，而2019年成長動能也將不樂觀，產業向下走勢的風險將擴大。業界估計，大陸LED晶粒總產能約達1,200萬片/月，新增MOCVD機台將超過210台，相較於2017年機台規模仍有12%成長，但主要來自於先前擴產計畫的釋放及國產生產機台帶動成本降價的激勵，若以產出片數估算，新型機台的生產效率提高，將帶動2018年整體晶粒產出量將逾2成以上，隨著下半年景氣需求不見復甦，據悉，部分業者已暫緩新增產能的投入進度，初估約有200萬片/月的新增產能遞延，不過預計2018年新購置的MOCVD機台最晚仍將在2019年釋放。」





#### (4) 公司競爭利基

- A. 辛耘公司耕耘半導體及光電產業近四十年，累積許多設備機台功能經驗並培植許多技術人員，同時累積業界客戶人脈資源與各客戶設備需求之資訊。充分掌握目前關鍵核心技術設備訊息，與客戶需求資訊，有助於業務開發與推展。同時客戶資源與原廠關係有助於新創事業的業務發展。
- B. 辛耘公司代理五十餘產品線，產品應用於半導體、光電、測試、封裝與化學分析儀器等產業，產業種類多元化，可以分散單一產業景氣風險。
- C. 辛耘公司於國內客戶聚集處均設立北中南客服中心，24 小時 oncall，就近並即時服務客戶；於國外亦積極佈局海外市場，並就近服務客戶。
- D. 辛耘公司耕耘半導體設備三十餘年，累積擁有超過 25 年以上之濕製程、晶圓缺陷量測與化學分析之完整解決方案與經驗，深具「自製設備」與「晶圓再生服務」之國際競爭力。
- E. 辛耘公司於業界豐富的資源與經驗，容易自動吸引原廠邀請本公司代理其產品，有助於開發新產品線代理業務。
- F. 辛耘公司採代理與自製機台雙軌並行，可以滿足客製化需求。

#### (5) 發展遠景之有利、不利因素及因應對策

##### A. 有利因素

###### (A) 跨足國內重點發展之科技產業

本公司代理或製造銷售之產品跨足半導體、光電、測試、封裝、太陽能與化學分析儀器等產業，均為國內重點發展產業，市場呈成長趨勢，有利於業務銷售。

###### (B) 擁有優秀業務與研發團隊

本公司業務、客服人員與研發團隊均長期投入此領域，累積設備機台製造經驗，並亦累積業界客戶人脈資源與各客戶設備需求之資訊，有助於機台設備之研發，可以滿足客戶客製化之需求。

###### (C) 快速即時服務效率

本公司於國內客戶聚集處設立北中南客服中心，提供 24 小時 oncall 並就近即時服務客戶；於國外亦積極佈局海外市場，並就近服務客戶，提供快速即時服務。

##### B. 不利因素及其相關因應措施

###### (A) 需要不斷投入大量研發資金以保持競爭力

本公司所處產業為高科技產業，屬於技術密集產業，因應市場技術成長與革新，需要不斷投入研發資金與培植研發技術團隊。



### **具體因應措施：**

針對市場狀況進行分析與檢視之外，也持續掌握市場產品技術趨勢與規格的推陳出新，以期正確預測市場需求。除了實施員工入股與庫藏股外，同時預計實施員工股票選擇權等不同的獎勵政策以吸引專業人才，並加強本公司於資本市場籌措資金之能力，以維持公司高度競爭力。

#### **(B)供應商與代理商蓬勃發展，導致市場競爭激烈**

代理商的盛衰取決於代理產品品牌的好壞及同業間的競爭，近年來由於半導體設備公司及代理商蓬勃發展，使得各代理商不同品牌產品之同質替代性高，而產生價格競爭，且壓縮了獲利空間。

### **具體因應措施：**

本公司採代理與自製機台雙軌並行政策，在代理方面持續尋找潛力代理商品，將產品多樣化，並將產業多元化，並不固守少樣產品、單一產業，以增加營業額，降低營運風險。另加強客戶關係，提供優質服務，以取得供應商與客戶的信任，有利於爭取訂單。

## **2. 主要產品之重要用途及產製過程**

### **(1)主要產品之重要用途**

A.自製設備：提供下列各種領域批次及單晶圓濕式製程設備，其應用包括清洗、蝕刻、去光阻機等製程設備。

(A)半導體前段製程

(B)III-V 族半導體前段製程及製程更新(取代美日進口機台)

(C)12"及 8"先進封裝

(AdvancedPackage) :Bumping/WLP/Fan-out/SiP/TSV/2.5DIC/3DIC

(D)微機電 (MEMS)

(E)HBLED 全自動前段製程 for 背光與照明

B.12"晶圓再生：晶圓再生服務是將半導體製造中所使用的測試片 (TestWafer) 與擋控片 (Dummy/ControlWafer) 在製程進行完成之後，經由分類、清洗、研磨、拋光、潔淨乾燥，回復到與全新測試晶圓 (NewTestWafer) 相同等級的潔淨度與平坦度，再次提供做為控/擋片之使用，其目的在降低全新 TestWafer 與 Dummy/ControlWafer 之成本。



C.代理設備：

產 品 大 類	產 品 線	產 品 功 能
半 導 體 、 面 、 LED、面 板之製 程及量 測設備	Advanced Energy	半導體、面板、LED、太陽能設備所使用之無線射頻電源、匹配器（Matching Network）、直流、交流、超高電壓電源供應器及遠距電漿系統（RPS：Remote Plasma Source）。
	Alpha-Plus	AMOLED 之 Canon Tokki 蒸鍍機所使用之蒸鍍源，包含點源（Point Source）及線源（Linear Source）。
	ClassOne	半導體產業所使用 2”~8”之電鍍設備、噴灑溶劑式之濕製程設備及晶圓旋乾機。
	CORIAL	Plasma-Therm 集團旗下的一家公司，提供 LED、微機電（MEMS）、化合物半導體（GaAs, GaN, InP,...）、功率半導體之乾蝕刻系統（Dry Etch）、化學氣相沈積設備（CVD）。
	Cygnus	Nikon 及 Canon 曝光機所使用 5”及 6”之光罩盒。
	Dawonsys	應用於面板及太陽能產業之乾式清洗及表面改質之常壓電漿（AP Plasma）設備以及面板產業 Nikon、Canon、V-Technology、Hitachi 曝光機所使用之電源供應器。
	DERINGER-NEY	應用於晶圓測試探針卡之探針（Probe），此種探針以特殊合金製成，可以避免氧化，避免影響電性之量測。
	Dynatronix	應用於 Applied Materials 及 Lam Research 電鍍機之直流電源供應器（DC Power Supply）以及維修服務。
	D&X	GaAs, GaN, InP, InAS, InSb, SiC,...等化合物半導體所使用之晶圓及 LN (LiNbO3), LT (LiTaO3),...等光電、光通訊所使用之晶圓。
	E-SOL	應用於 EUV 光罩之雷射退火（Annealing）、雷射烘烤（Baking）、EUV 光罩檢測設備所需使用之 EUV 光源。
	Filmetrics	屬於 KLA 集團旗下的一家公司，提供光學式之平坦度、斷差（Step Height）量測設備（Optical Profiler）。
	FRT	量測 LED 及半導體基板之翹曲度、厚度、總厚度變異（Total Thickness Variation）、或是製程成膜之厚度之量測設備。
	Genmark	屬於 Nidec 集團旗下的一家公司，提供半導體及 LED 產業所使用之自動機械手臂（Robot）、半導體設備前段之自動化模組（EFEM: Equipment Front-End Module）以及自動手臂（Robot）之維修服務。
	hfsemi	Semitool 及 FSI 機台之零件、維修及翻新服務。
	HPSP	半導體先進製程所使用之高壓退火及氧化爐管。
	Hwatsing	應用於半導體前段及先進封裝（Advanced Packaging）之化學機械研磨（CMP：Chemical-Mechanical Polishing）設備。
	IONES	光學膜及光學黏著膠膜（OCA：Optically Clear Adhesive）之貼合及剝離設備，應用在 TFT-LCD 及 AMOLED 之面板產業。
	IRUJA	面板產業（TFT-LCD, IGZO-LCD, LTPS-LCD, AMOLED, On-Cell Touch Sensor）所使用之濺鍍（PVD）設備。
	Kensington	半導體設備所使用自動機械手臂之維修服務。
	KINGSEMI	半導體先進封裝、微機電、LED、功率半導體產業所使用之光阻塗佈及顯影設備



產 品 大 類	產 品 線	產 品 功 能
		(Track)。
	KLA	1. 化合物半導體及 LED 之基板或成膜製程後所使用之缺陷分析設備(Candela & ZetaScan)。 2. 半導體 (Silicon and Compound Semiconductor) 晶圓、LED 晶圓、成膜製程後、一般鍍膜產業所使用接觸式、光學式之平坦度、斷差 (Step Height) 量測設備 (Stylus / Optical Profiler: ZETA and Filmetrics)。
	LPE	矽 (Si)、碳化矽 (SiC) 晶圓磊晶 (Epitaxy) 之有機金屬化學氣相沈積設備 (MOCVD)。擁有快速沈積技術 (每小時 90um)，可成長薄膜及厚膜，在同一個製程可沈積二種不同的材料 (P 型及 N 型)。
	Microtome	SMIF 式光罩盒 (RSP : Reticle SMIF Pod)。
	MDC / SVC	半導體、LED 等製程設備所使用之真空零組件或模組。
	Muetec	光罩及晶圓的線寬及疊對誤差量測 (CD and Overlay Metrology)，機台同時擁有缺陷檢測能力 (Review Station)。
	Napra	熱界面材料 (Thermal Interface Material) 及介面金屬化合物 (Intermetallic Compound)，廣泛運用於 3D 列印、LED、物聯網元件 (IoT) 微機電元件 (MEMS)、內埋式基板 (Embedded Substrate)、半導體先進封裝 (PoP, CoWos, InFO,...)、面板、太陽能產業。
	Nanonex	先進曝光所使用之奈米壓印設備及材料。
	Neutronix-Q uintel	手動、半自動及全自動之光罩對準方式曝光機 (Mask Aligner)，自動之機型擁有晶面與晶背之疊對誤差檢測功能，應用於 LED、化合物半導體及半導體先進封裝製程。
	NGR	高階半導體製程之電子束晶圓檢查設備 (Die to Database 技術)。
	NOVA	半導體 HKMG (High-K Metal Gate) 製程所使用之超薄膜厚度及薄膜成分組成之量測設備。
	OMRON Laserfront	半導體晶圓 ID 之雷射刻字設備，適用於 Si、GaAs、SiC 等晶圓。
	OTS	PVD (物理氣相沈積) 機台所使用靶材之背板 (Backplane)，可適用 PVD 機台之品牌包含 Applied Materials、ULVAC、IRUJA、、、、。
	Oxford Instruments	應用於 PCB、面板、醫療檢查設備之 X 射線管 (X-Ray Tube)。
	OWLink	智慧工廠使用之遠端控制系統 (Remote Control System)，應用在半導體及平面顯示器相關產業。
	Park Systems	Park Systems 提供原子力顯微鏡 (AFM : Atomic Force Microscope)，應用於大學研究、研發中心、材料科學、生命科學、奈米技術、LED、半導體前段製程、半導體先進封裝、LED、面板產。
	Piotech	電漿增強化學氣相沉積設備 (PECVD: Plasma-Enhanced CVD) 及原子層沉積沉積設備 (ALD)，應用於半導體前段及先進封裝製程。
	Plasma-Therm	微機電 (MEMS)、無線射頻元件 (GaAs, GaN,...)、功率半導體、LED、半導體先進封裝所使用之乾蝕刻系統 (Dry Etch)、化學氣相沈積設備 (CVD) 以及半導體光罩所使用之乾蝕刻設備 (Mask Etcher)。
	R2D	半導體、太陽能晶圓之水平式、垂直式晶圓傳送設備以及客製化之自動化設備及解決方案。
	RAVE	1. 半導體光罩之修補設備 (Nanomachining and Laser Repair)。



產 品 大 類	產 品 線	產 品 功 能
		2. 半導體光罩薄霧 (Haze) 去除設備。
	SEMES	應用在面板產業 (TFT-LCD、IGZO-LCD；LTPS-LCD、AMOLED、On-Cell Touch Sensor) 之光阻塗佈、顯影及濕製程 (Wet Process) 設備。
	SHANGHAI SINYANG	半導體電鍍製程所使用之電鍍液、電鍍液添加劑以及其它化學品。
	SiGlaz	半導體、LED 產業所使用之製程缺陷分析及回饋系統。
	SMEE	高解析度曝光機 (Stepper、Scanner)、自動光學檢查機 (Auto Optical Inspection)、無人搬運車 (AGV: Automatic Guided Vehicle)、雷射退火設備 (Laser Annealing Tool)，應用在半導體 (Silicon Semiconductor and Compound Semiconductor)、半導體先進封裝及面板產業。
	TEMPRESS	應用於微機電 (MEMS)、化合物半導體 (Compound Semiconductor) 及功率半導體 (Power Device) 的擴散 (Diffusion)、退火 (Annealing) 及氧化 (Oxidation) 等製程之水平式爐管。
	TMC	半導體、光罩、面板產業量測及曝光設備所使用之主動式、被動式防震系統及磁場消除系統。
	Toho Technology	1. 面板彩色濾光片上 Photo Spacer 高度 (PSH) 量測之量測設備。 2. 面板及薄膜太陽能之成膜平坦度、斷差及表面分析及應力檢查設備。 3. 面板 Array 之線寬 (Critical Dimension) 量測設備。 4. 面板及薄膜太陽能所使用之光罩及 Cassette 清洗設備。
	TOWA Laserfront	半導體晶圓 ID 之雷射刻字設備，適用於 Si、GaAs、SiC 等晶圓。
	USHIO	半導體曝光設備所使用之之高壓汞燈 (G-Line, I-Line) 以及檢查、量測設備所使用之光源。
	Vantage	化學機械研磨 (Chemical-Mechanical Polishing) 所使用研磨液之線上即時監測系統。
	Verity Instrument	半導體及面板乾式蝕刻設備所使用之製程控制及蝕刻終點偵測設備 (End Point Detector)。應用於 Applied Materials, Lam Research, TEL, YAC, ICD, Wonik IPS, INVENIA 等乾式蝕刻設備上。
	VLSI	半導體、面板、LED、太陽能電池所使用各種量測設備之標準片及校正服務。
	WACOM	應用在 TEL Track 上晶圓邊緣曝光 (WEE: Wafer Edge Exposure) 之 UV-LED 模組，UV-LED 之壽命達 50,000 小時，適用型號：Mark-V、Mark-Vz、Mark-7、Mark-8、ACT-8、ACT-12、Lithius、Lithius AP。
	Wonik IPS	面板產業 (TFT-LCD, IGZO-LCD, LTPS-LCD, AMOLED, On-Cell Touch Sensor) 所使用退火 (Annealing) 及聚酰亞胺 (PI: Polyimide) 固化 (Curing) 之爐管與電漿輔助化學氣相沉積 (PECVD: Plasma Enhanced Chemical Vapor Deposition) 及乾蝕刻 (Dry Etch) 機台。
	YES	半導體先進封裝製程之聚酰亞胺 (PI: Polyimide) 固化 (Curing) 製程所使用之熱製程設備 (Oven)。
	ZEISS	非破壞式之 3D X 射線之顯微鏡 (XRM)，應用在大學、研究中心、半導體故障分析、半導體先進封裝、材料科學、生命科學。
生 物 科 技 及 化 學 分 析 儀 器	Acromass	可移動式 inTrap-MALDI 質譜儀 (m/z: 500 ~ 500K)。
	BERGHOF	微波消化系統、高壓反應器、低壓反應器。
	Camag	Lc-Ms、Ms 前處理乾血試紙片 (DBS) 線上萃取系統。
	ECHO	生物降解分析儀、攜帶式/台式氧含量檢測系統、攜帶式土壤二氧化碳含

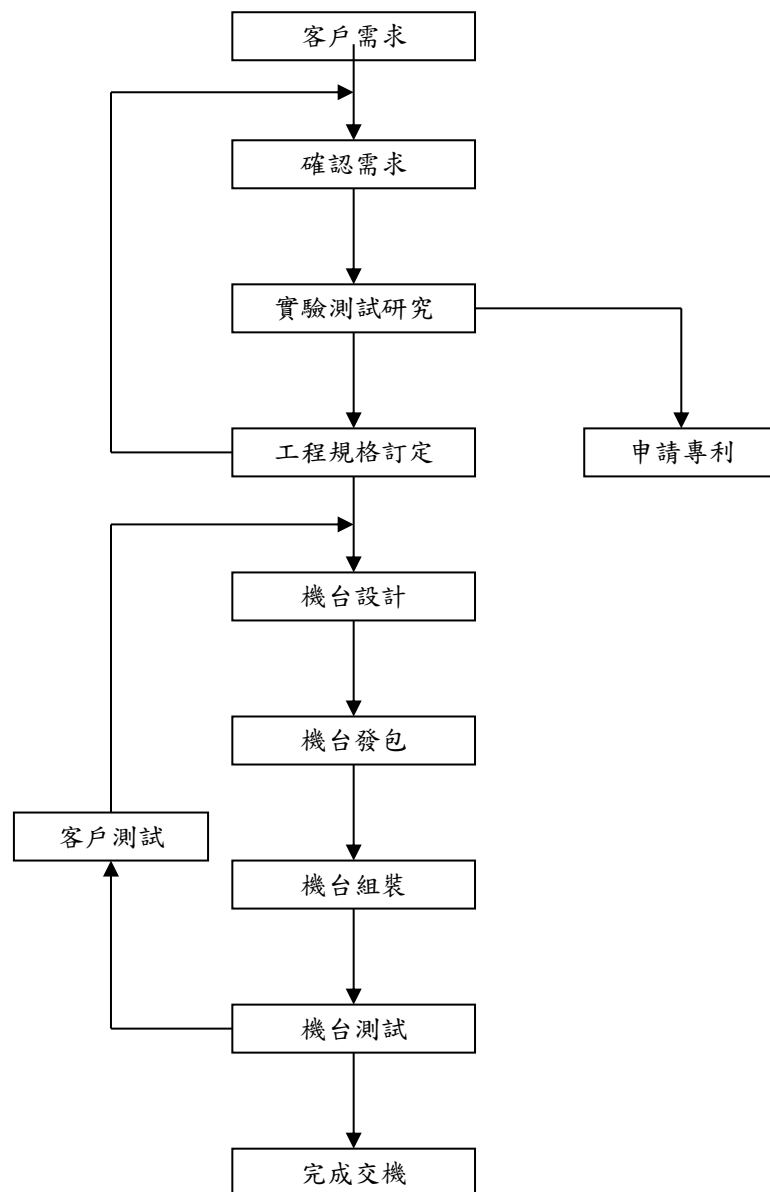


產 品 大 類	產 品 線	產 品 功 能
		量檢測儀、氣體混合儀。
	ELTRA	碳硫分析儀、氧氮氫分析儀、水份、揮發份及灰份分析儀。
	FIT FLowCam	動態影像粒子分析儀、奈米型/ 微米型/ 毫米型、自動化進樣系統/ 智能分析軟體。
	Fritsch	雷射粒徑分析儀、動態影像粒徑分析儀、自動化分篩器、乾式進樣系統。
	KLAB	微量分光光譜儀、光電二極體陣列分光光譜儀、雙光束分光光譜儀、單光束分光光譜儀、攜帶式分光光譜儀、水質分析分光光譜儀、超微量樣品紫外光/可見光分光光譜儀。
	Klotz	油樣/ 水樣/ 氣體粒徑大小與顆粒計數分析儀、攜帶式線上油樣/ 水樣/ 氣體粒徑大小與顆粒計數分析儀。
	Labex	顯微鏡系列：生物顯微鏡、立體顯微鏡、實驗室顯微鏡、LCD 工業顯微鏡、LCD 生物顯微鏡、特殊顯微鏡、倒裝生物顯微鏡、倒裝螢光顯微鏡、偏光顯微鏡、冶金顯微鏡。
	LC Tech	全自動 SPE/ GPC/ EVA 定量濃縮多功能系統、全自動固相萃取樣品處理系統、黃麴毒素全自動固態萃取前處理系統、戴奧辛全自動樣品前處理系統、多通道 GPC 系統。
	Otsuka	奈米粒徑及界面電位分析儀、固體表面界面電位分析儀、高分子球晶/相結構分析儀、雷射光散射系統。
	Pickering	後柱系統、樣品衍生系統。
	ProteinSimple	集結完整的電子顯微鏡、微流體、影像處理三大功能於一個獨立設備內以自動分析液體內懸浮之顆粒或細胞。
	Rubix	根據現場氣體和氣味分析網絡自動和無線線上監測室內/室外 VOC、氣味和空氣污染物。
	Shodex	凝膠滲透層析（GPC）分離管柱、折射率偵測器。
	Teledyne Tekmar	燃燒式總有機碳分析儀、紫外線過硫酸鹽式總有機碳分析儀、QuEchERS 全自動樣品處理系統。
	Teledyne Leeman Labs	全譜直讀 ICP 發射光譜儀、直流電弧發射光譜儀、全自動汞分析儀、燃燒式汞分析儀。
	Thermal Fisher	高效能液相層析儀（HPLC）、極致高效能液相層析系統（UPLC）、離子層析儀（IC）、胺基酸及醣類分析系統（AAA）、氣相層析儀（GC）。
	ULVAC initium	分子相互作用之分析儀。
	WGE Dr Bures	GPC/ SEC 系統，絕對分子測量，差示粘度計，多天使激光散射檢測器。
攝 影 器 材	Canon Broadcast Equipment	電視台攝影、遠端遙控攝影、數位電影拍攝等攝影設備所使用之鏡片、鏡頭。
3D 列 印 設 備	ExOne	1. 產品：3D 列印設備。 2. 應用：快速打樣（Prototyping）、大量生產。 3. 應用市場：快速列印金屬零件（Metal Printing）或沙模（Sand Mold），可以應用在汽車產業、機車產業、石化產業、國防與航太產業以及藝術或設計產業。



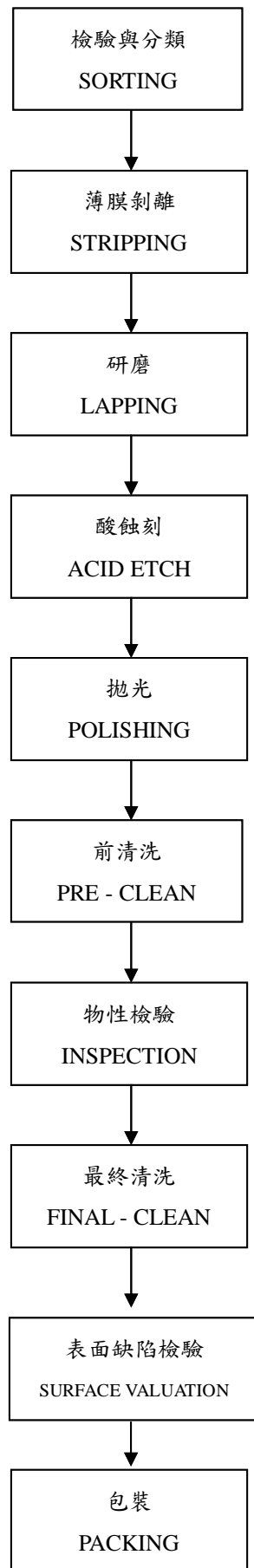
## (2)主要產品產製過程

### A.設備機台





## B. 晶圓再生





3. 主要原料之供應狀況：

代理產品部份由原廠供應，自製機台部份國內外廠商供應，原物料尚無供應不足之情形。

4. 最近二年度任一年度中曾占進(銷)貨總額百分之十以上之客戶名稱及其進(銷)貨金額與比例，並說明其增減變動原因。

(1) 最近二年度任一年度中曾佔銷貨總額百分之十以上之客戶名稱及其銷貨金額與比例

單位：新台幣仟元；%

	106 年				107 年				108 年截至第一季止			
項目	名稱	金額	占全年度 銷貨淨額 比率(%)	與發行人之關係	名稱	金額	占全年度 銷貨淨額 比率(%)	與發行人之關係	名稱	金額	占 108 年度第 一季銷貨淨 額比率(%)	與發行人之關係
1	台積電	805,957	22.77	無	台積電	748,281	18.76	無	台積電	125,123	11.94	無
2	其他	2,733,174	77.23	-	其他	3,239,752	81.24	-	其他	923,070	88.06	-
	銷貨淨額	3,539,131	100.00	-	銷貨淨額	3,988,033	100.00	-	銷貨淨額	1,048,193	100.00	-

增減變動說明：

台積電：台積電為合併公司往來多年客戶，該公司與合併公司主要交易項目為機台銷貨收入、設備零件收入及晶圓再生服務收入等，因 107 年機台銷貨金額減少，故 107 年度銷貨收入 748,281 仟元較 106 年度 805,957 仟元減少 57,676 仟元。

(2) 最近二年度任一年度中曾佔進貨總額百分之十以上之供應商名稱及其進貨金額與比例

單位：新台幣仟元；%

	106 年				107 年				108 年截至第一季止			
項目	名稱	金額	占全年度 進貨淨額 比率(%)	與發行人之關係	名稱	金額	占全年度 進貨淨額 比率(%)	與發行人之關係	名稱	金額	占 107 年度截 至第一季進貨 淨額比率(%)	與發行人之關係
1	Nova(註)	394,537	23.69	無	Nova(註)	594,589	24.08	無	Nova(註)	11,527	1.78	無
2	其他	1,271,113	76.31	無	其他	1,874,422	75.92	無	其他	634,456	98.22	無
	進貨淨額	1,665,650	100.00	-	進貨淨額	2,469,011	100.00	-	進貨淨額	645,983	100.00	-

註：ReVera 因合併於 107 年度更名為 Nova

增減變動說明：

Nova：合併公司為 Nova 半導體設備之代理廠商，由於 Nova 產製機台設備昂貴，主要係用於晶圓廠製造設備之機台，因半導體景氣復甦，客戶持續採購該廠規格機台，故 107 年度進貨金額 594,589 仟元較 106 年度 394,537 仟元增加 200,052 仟元。



### 5. 最近二年度生產量值：

單位：件/PCS/台/仟元

量值 主要商品	生產年度	106 年度			107 年度		
		產能	產量	產值	產能	產量	產值
半導體光電、材料製造及晶圓再生加工		-	1,445,545	1,753,162	-	1,485,686	1,695,250

註1：本表資料僅包含合併公司自製產品之成品產值，不包含代理銷售之產值。

變動分析：合併公司半導體光電、材料及晶圓再生製造部分，107 年度半導體產業穩定成長，因訂單產品組合變化，整體而言減少約 3%，故 107 年度產值 1,695,250 仟元較 106 年度 1,753,162 仟元減少 57,912 仟元。

### 6. 最近二年度銷售量值

單位：件/PCS/台/仟元

量值 主要商品	銷售年度	106 年度				107 年度			
		內銷		外銷		內銷		外銷	
		量	值	量	值	量	值	量	值
半導體光電及材料製造		1,463,464	1,585,025	294,038	1,872,661	1,605,831	1,752,517	287,046	2,162,421
其他		9,997	81,209	2,190	236	20,136	71,537	6	1,558
合計		1,473,461	1,666,234	296,228	1,872,897	1,625,967	1,824,054	287,052	2,163,979

#### 變動分析：

- (1) 合併公司 107 及 106 年度半導體光電及材料製造內銷金額分別為 1,752,517 仟元與 1,585,025 仟元，其中 107 年度半導體光電及材料製造內銷值較 106 年度增加，主要係 107 年機台訂單較去年增加所致。在外銷部分，主要是 107 年度國外自製機台接單較 106 年度增加，致 107 年度外銷金額較 106 年度增加 289,760 仟元。
- (2) 其他部分主要是化學分析儀器代理產品線等，107 及 106 年度內外銷值合計分別為 73,095 仟元及 81,445 仟元，銷售金額並無重大變動。



(三)最近二年度及截至年報刊印日止從業員工人數，平均服務年資、平均年齡及學歷分佈情形

108年4月30日

年度		106 年度	107 年度	截至 108 年 4 月 30 日
員工人數(人)	研發人員	103	109	111
	業務人員	211	221	222
	管理人員	70	73	70
	製造人員	240	248	252
	合計	624	651	655
平均年齡(歲)		35.48	36.23	36.57
平均服務年資(年)		5.41	5.85	6.02
學歷分布比率(%)	博士	0.80	0.92	0.92
	碩士	10.26	10.29	10.53
	大專	75.96	74.81	73.44
	高中	12.34	13.21	14.5
	高中以下	0.64	0.77	0.61

(四)環保支出資訊

最近年度及截至年報刊印日止，因污染環境所受損失（包括賠償）及處分之總額，並說明未來因應對策（包括改善措施）及可能之支出（包括未採取因應對策可能發生損失、處分及賠償之估計金額，如無法合理估計者，應說明其無法合理估計之事實）：無。

(五)勞資關係

1.各項員工福利措施、進修、訓練、退休制度與其實施情形，以及勞資協議情形與各項員工權益維護措施情形

(1)員工福利措施

本公司為每位員工投保團體醫療保險，並設有職工福利委員會，以推行各項員工福利措施：如員工分紅入股、庫藏股以及年節贈禮、婚喪喜慶補助及年度旅遊以及健康檢查等。本公司訂有員工社團管理辦法，鼓勵員工籌組社團，並舉辦員工家庭日，以及各類球類活動，凝聚員工向心力與舒展身心。設立醫務室，定期聘廠醫到廠服務，並聘合格護士，不定期舉辦減重活動，保健講座，CPR 急救訓練照顧同仁。設立哺乳室，與孕婦優先停車位。



## (2)進修及訓練

本公司為配合公司之目標，培養各級人員充分發揮職能及提高工作效率，已訂定「員工教育訓練管理辦法」使員工進修及訓練之作業有所遵循。本公司 107 年度舉辦之內部訓練課程如下，總教育訓練費用 2,259 仟元。

本公司 107 年度本公司外訓人數與時數以及費用資料如下：

項目	受訓人次	受訓人數	訓練時數
派外委訓	237	147	2,949
內部訓練	1,928	519	6,340
董事訓練	23	9	69
財會稽核證券等法令訓練	18	4	84

## (3)退休制度與其實施狀況

本公司依照勞基法之規定，對正式聘用員工訂有員工退休辦法。本公司依勞工薪資 3%提撥退休準備金至台灣銀行專戶，94.07.01 起併行採用新制退休辦法，依勞工薪資 6%提撥至員工個人退休專戶，員工自願提繳退休金者，代為扣繳至個人退休專戶。依本公司辦法規定，退休之支付係根據服務年資及退休前六個月平均薪資計算。

1. 本公司依照勞基法及公司另訂之優惠退休辦法之規定，凡符合下列情形之一者，得自請退休：

- A. 工作年資十五年以上，且年滿五十五歲者；工作十年以上年滿六十歲者。
- B. 工作年資二十五年以上者。
- C. 任職年資滿十五年(含)以上；且年滿五十歲(含)以上者。
- D. 任職年資加實際年齡達 60(含)以上者。

2. 員工退休金之給與標準如下：

員工退休金之給與標準，依勞基法第五十五條勞工退休金之給與標準及同法第八十四條之二勞工工作年資自受僱之日起算，依本規則第六十七條第一項第二款規定，強制退休之勞工，其心神喪失或身體殘廢係因執行職務所致者，退休金加給百分之二十。適用勞基法前之工作年資，其資遣費及退休金給與標準，依其當時應適用之法令規定計算；當時無法令可資適用者，依公司自訂之規定或勞僱雙方之協商計算之。

- A. 退休基數：按其工作年資每滿一年給與兩個基數，但超過十五年之工作年資，每滿一年給與一個基數，87 年 3 月 1 日適用勞基法前之年資每滿一年給與一個基數，最高總數以四十五個基數為限。未滿半年者以半年計，滿半年者以一年計。



- B. 給付期限：本公司應給付員工之退休金，自員工退休之日起三十日內完全給付。
- C. 適用新制退休金制度之員工，依據投保薪資，每月提撥 6%至個人退休金專戶。

(4)勞資間之協議情形與各項員工權益維護措施情形

本公司勞資關係和諧，加上本公司一向重視勞資雙向溝通，以維持良好勞資關係，因此迄今並無重大勞資糾紛情事發生。

- A. 建立員工申訴制度以改進勞資關係。
- B. 制訂工作規則及人事管理規則，將有關勞資雙方權利義務事項及管理事宜，予以明確規定，使員工充分瞭解，並維護自己權益。
- C. 依照職業安全衛生法之規定，定期辦理員工身體健康檢查，設置勞工安全衛生人員，制定各項勞工安全衛生管理規則，避免意外災害發生，以維護員工安全。
- D. 創新激勵：訂定員工提案改善獎勵辦法與獎懲管理辦法，鼓勵員工發掘工作上的異常，設想良好改善計畫，公司採行後視改善成效發給獎金。

2.最近一年度迄年報刊印日止因勞資糾紛所遭受之損失，並揭露目前及未來可能發生之估計金額及因應措施，如無法合理估計者，應說明無法估計之事實：無

3. 本公司同仁取得主管機關之相關證照情形：

職稱	姓名	證照名稱
資深經理	劉昇坤	甲種職業安全衛生業務主管
經理	林達振	甲級空氣污染防制專責人員
工程師	徐義復	職業安全管理師
主任工程師	郭錚季	職業安全衛生管理員
技術副理	黃俊嘉	乙級廢水處理專責人員
資深工程師	鄒康偉	甲級廢棄物處理技術員
主任工程師	張書維	甲級空氣污染防制專責人員
資深工程師	葉信廣	甲種職業安全衛生業務主管
主任工程師	劉兆騰	防火管理人
副理	林姿伶	ISO9001:2008 主導稽核員
特助	陳弘育	證券投資分析人員
特助	陳弘育	證券商務人員高級業務員
特助	陳弘育	證券投資信託事業證券投資顧問事業業務員
特助	陳弘育	信託業業務人員



#### 4. 本公司工作環境與員工人身安全保護措施

項目	內容
實施自動檢查	1. 依職業安全衛生管理辦法之規定，本公司訂立 E3-011 自動檢查作業指導書，依此規範執行檢查週期分為兩年、每年或是每月，定期檢查高空作業車、堆高機、固定式起重機、升降機、高壓電氣設備、低壓電氣設備、特定化學設備或其附屬設備、化學設備及其附屬設備、局部排氣裝置、工業用機器人、第二種壓力容器、動力驅動之離心機械。檢查紀錄保管三年，防止職業災害，確保勞工安全與健康。
	2. 依消防法規定，每年一次定期找尋合法消防檢測機構檢查廠內消防系統，並依法申報。
	3. 依建築物公共安全檢查簽證及申報管理辦法規定，每 2 年辦理建築物安全檢查。
災害防範與應變措施	1. 訂有緊急事故與應變管理程序、勞工安全衛生工作守則、事故事件調查作業指導書、勞工安全衛生管理計畫等災害防止、應變注意事項及事故事件通報程序，明確規範本公司應變小組於緊急事故時各組之工作職掌及任務內容，並依規定每年至少一次定期辦理緊急應變演練。
	2. 每年定期辦理 2 場消防訓練，訓練成果依規定報備消防機關。
	3. 依職業安全衛生管理辦法之規定，設立工安室，統籌公司內相關職業安全衛生業務，編制有甲種職業安全衛生業務主管 1 人、職業安全管理師 1 人及職業安全衛生管理員 1 人，該編制已向勞動部職業安全衛生署北區職業安全衛生中心報備在案。
	4. 設有護理人員 1 人，辦理勞工之健康教育、健康促進與衛生指導之策劃及實施。
健康關懷與管理	1. 依勞工健康保護規則，並優於法則每年對在職勞工分別實施一般及特殊健康檢查，健康檢查項目也優於法令之規定。於健檢完成後針對健康檢查紀錄做分析、評估、管理與保存及健康管理。
	2. 聘用特約從事勞工健康服務之職業醫學專科醫師，每月臨廠服務 1 次。
	3. 國民健康署通過全國績優健康職場、健康職場健康促進標章認證，打造優良健康職場與工作環境。
	4. 榮獲國民健康署 104 年全國績優健康職場之活力躍動獎頒發，打造對外美好優良健康之企業形象。
	5. 公司優於法規設 AED 裝置，開辦 AED 教育訓練，打造安心工作環境。
	6. 公司設置孕婦專用停車位，貼心貼近妊娠期員工上下班便利性。
	7. 職場親善哺集乳室認證通過，打造舒適哺乳室空間，供妊娠後員工使用。
	8. 定期舉辦健康講座、CPR 急救訓練、捐血活動、減重活動等相關健促活動，並提供員工健康資訊衛教與關懷。
	9. 不定期提供健康時勢相關文宣資訊，使員工充分了解最新健康趨勢。
作業環境監測	依勞工作業環境監測實施辦法委由合格之作業環境監測機構每半年實施二氧化碳、有機溶劑、特定化學物質、噪音等檢測，測定結果若有異常者，即予以矯正改善以保障作業人員健康。
維持環安衛管理系統有效性	1. 訂定環安衛政策，藉由 PDCA 流程持續推動安衛績效。
	2. 通過 SGS-OHSAS18001 及 ISO14001 之認證。
承攬商入廠作業	1. 依承包商安全衛生管理作業指導書之規定，承攬商入廠作業前須接受本公司安全衛生教育訓練，並需考試通過；對高風險作業，要求須投保 200 萬以上之雇主意外責任險。
	2. 承攬商入廠前須填具「承攬商進廠作業安全危害告知單」及「承攬商協議組織及規範事項等表單」。



項目	內容
	3. 依危害性作業許可作業指導書規定，舉凡動火作業、高架作業、吊掛作業、局限空間作業等，均需事先申請並經審核通過後方可作業。
防護具使用及管理	為防止職業病及化學品碰觸意外事故發生，訂有防護具使用作業指導書，規範員工於工作時須配戴適當之防護具並定期檢查防護具之堪用性以避免意外發生。
教育訓練	1. 不定期舉行教育訓練。 2. 針對公司目標，訂定訓練需求提供各階層教育訓練課程，例如管理通識課程、專業訓練等相關教育訓練課程。 3. 提供 e-learning 學習平台。 4. 設立專業訓練教室，提供同仁舒適空間。
性騷擾防治	1. 設置性騷擾防治委員會與性騷擾防治專線，專責處理相關申訴協調事宜。 2. 訂定性騷擾防治與懲戒辦法，明定性騷擾防治等相關措施。
勞資會議	1. 訂定勞資會議實施辦法，定期召開勞資協商會議。 2. 勞資會議提供勞資雙方公開管道，針對工作環境各項措施提出申請與討論。
提案改善	1. 訂定提案改善管理辦法，針對工作環境改善、作業流程設計等與員工人身安全保護措施等議題，提供提案改善獎勵機制。
保險/醫療慰問	1. 依法投保勞保(含職災)、健保，並洽保險公司替員工投保壽險、意外險、意外醫療險、疾病住院險、癌症險。 2. 同時提供員工眷屬以優惠費率投保意外險、意外醫療險、疾病住院險、癌症險。

#### (六)重要契約

108年04月30日

項次	契約性質	當事人	契約起迄日期	主要內容	限制條款
1	借款合同	永豐銀行	2018/03/29~2020/03/31	中期借款	中期信用放款
2	借款合同	中國信託	2018/08/31~2020/08/30	中期借款	中期擔保放款
3	借款合同	中國信託	2018/08/31~2019/08/30	短期借款	短期信用放款
4	借款合同	玉山銀行	2018/11/14~2019/11/14	短期借款	短期信用放款
5	借款合同	星展銀行	2018/09/22~2019/09/22	短期借款	短期信用放款



## 陸、財務概況

### 一、最近五年度簡明資產負債表及損益表：

#### (一) 1. 簡明合併資產負債表：國際財務報導準則

單位：新台幣仟元

項 目	年 度	最近五年度財務資料(註1)					當年度截至 108年3月31日 財務資料(註3)
		103年度	104年度	105年度	106年度	107年度	
流動資產		1,611,318	1,972,676	1,982,051	2,207,389	2,433,676	2,350,522
不動產、廠房及設備		1,701,678	1,574,113	1,416,493	1,263,319	1,160,091	1,155,813
無形資產		3,956	3,696	2,771	2,511	2,251	2,186
其他資產		162,323	91,326	84,575	93,969	303,940	371,267
資產總額		3,479,275	3,641,811	3,485,890	3,567,188	3,899,958	3,879,788
流動負債	分配前	936,829	1,219,912	1,111,261	934,778	1,354,216	1,154,413
	分配後(註2)	1,058,538	1,301,051	1,273,539	1,097,056	1,555,036	1,355,233
非流動負債		587,328	486,667	238,854	337,518	43,361	126,224
負債總額	分配前	1,524,157	1,706,579	1,350,115	1,272,296	1,397,577	1,280,637
	分配後(註2)	1,645,866	1,787,718	1,512,393	1,434,574	1,598,397	1,481,457
歸屬於母公司業主權益		1,955,118	1,935,232	2,135,775	2,294,892	2,502,381	2,599,151
股本		811,390	811,390	811,390	811,390	811,390	811,390
資本公積		506,999	520,574	520,574	529,901	530,045	530,045
保留 盈餘	分配前	624,702	587,412	798,099	960,888	1,216,476	1,311,018
	分配後(註2)	502,993	506,273	635,821	798,610	1,015,656	1,110,198
其他權益		12,027	15,856	5,712	(7,287)	(4,871)	(2,643)
庫藏股票		0	0	0	0	(50,659)	(50,659)
非控制權益		0	0	0	0	0	0
權益	分配前	1,955,118	1,935,232	2,135,775	2,294,892	2,502,381	2,599,151
總額	分配後(註2)	1,833,409	1,854,093	1,973,497	2,132,614	2,301,561	2,398,331

註1：103-107年度財務資料係經會計師查核。

註2：上稱分配後數字係本公司107年度盈餘分配案業經108年3月6日董事會決議通過，擬提108年股東會決議。

註3：108年3月31日財務資料係經會計師核閱。



2. 簡明個體資產負債表：國際財務報導準則

單位：新台幣仟元

項 目 \ 年 度	最 近 五 年 度 財 務 資 料(註 1)					當 年 度 截 至 108 年 3 月 31 日 財 務 資 料
	103 年度	104 年度	105 年度	106 年度	107 年度	
流動資產	1,265,844	1,547,768	1,617,098	1,799,491	1,913,034	
不動產、廠房及設備	1,608,119	1,469,167	1,326,517	1,183,994	1,090,849	
無形資產	3,956	3,696	2,771	2,511	2,251	
其他資產	514,617	506,976	444,090	402,686	654,713	
資產總額	3,392,536	3,527,607	3,390,476	3,388,682	3,660,847	
流動負債	分配前	850,090	1,105,708	1,015,660	756,085	1,115,071
	分配後(註 2)	971,799	1,186,847	1,177,938	918,363	1,315,891
非流動負債	587,328	486,667	239,041	337,705	43,395	
負債總額	分配前	1,437,418	1,592,375	1,254,701	1,093,790	1,158,466
	分配後(註 2)	1,559,127	1,673,514	1,416,979	1,256,068	1,359,286
歸屬於母公司業主權益	1,955,118	1,935,232	2,135,775	2,294,892	2,502,381	不適用
股 本	811,390	811,390	811,390	811,390	811,390	
資本公積	506,999	520,574	520,574	529,901	530,045	
保留	分配前	624,702	587,412	798,099	960,888	1,216,476
盈餘	分配後(註 2)	502,993	506,273	635,821	798,610	1,015,656
其他權益	12,027	15,856	5,712	(7,287)	(4,871)	
庫藏股票	0	0	0	0	(50,659)	
非控制權益	0	0	0	0	0	
權益	分配前	1,955,118	1,935,232	2,135,775	2,294,892	2,502,381
總 額	分配後(註 2)	1,833,409	1,854,093	1,973,497	2,132,614	2,301,561

註 1：103~107 年度財務資料係經會計師查核。

註 2：上稱分配後數字係本公司 107 年度盈餘分配案業經 108 年 3 月 6 日董事會決議通過，擬提 108 年股東會決議。



3. 簡明合併資產負債表：我國財務會計準則

單位：新台幣仟元

年 度 目		最近五年度財務資料				
		103 年度	104 年度	105 年度	106 年度	107 年度
流 動 資 產						
基金及投資						
固 定 資 產						
無 形 資 產						
其 他 資 產						
資 產 總 額						
流 動 負 債	分配前					
	分配後					
長 期 負 債						
其 他 負 債						
負 債 總 額	分配前					
	分配後					
股 本				不適用		
資 本 公 積						
保 留 盈 餘	分配前					
	分配後					
未認列為退休金成本之淨損失						
累積換算調整數						
庫藏股票						
少數股權						
股東權 益總額	分配前					
	分配後					



4. 簡明個體資產負債表：我國財務會計準則

單位：新台幣仟元

年 度 項 目		最近五年度財務資料				
		103 年度	104 年度	105 年度	106 年度	107 年度
流 動 資 產						
基金及投資						
固 定 資 產						
無 形 資 產						
其 他 資 產						
資 產 總 額						
流 動 負 債	分配前					
	分配後					
長 期 負 債						
其 他 負 債						
負 債 總 額	分配前					
	分配後				不適用	
股 本						
資 本 公 積						
保 留 盈 餘	分配前					
	分配後					
未認列為退休金成本之淨損失						
累積換算調整數						
庫藏股票						
股東權 益總額	分配前					
	分配後					



## (二)1. 簡明合併綜合損益表：國際財務報導準則

單位：新台幣仟元

年 度 項 目	最 近 五 年 度 財 務 資 料(註1)					當年度截至 108年3月31 日財務資料(註 2)
	103 年度	104 年度	105 年度	106 年度	107 年度	
營業收入	2,716,658	2,942,417	3,494,921	3,539,131	3,988,033	1,048,193
營業毛利	970,031	903,016	1,178,082	1,251,274	1,448,368	352,519
營業損益	296,939	124,325	342,654	422,759	513,615	125,603
營業外收入及支出	20,426	(5,783)	20,675	(7,869)	26,250	3,520
稅前淨利	317,365	118,542	363,329	414,890	539,865	129,123
繼續營業單位本期淨利	246,492	85,780	292,385	328,459	417,770	94,542
停業單位損失	0	0	0	0	0	0
本期淨利(損)	246,492	85,780	292,385	328,459	417,770	94,542
本期其他綜合損益(稅後 淨額)	15,824	2,468	(10,703)	(16,391)	2,512	2,228
本期綜合損益總額	262,316	88,248	281,682	312,068	420,282	96,770
淨利歸屬於母公司業主	246,492	85,780	292,385	328,459	417,770	94,542
淨利歸屬於非控制權益	0	0	0	0	0	0
綜合損益總額歸屬於母 公司業主	262,316	88,248	281,682	312,068	420,282	96,770
綜合損益總額歸屬於非 控制權益	0	0	0	0	0	0
每股盈餘(元)	3.04	1.06	3.60	4.05	5.16	1.18

註1：103-107年度資料係經會計師查核簽證。

註2：108年3月31日之財務資料係經會計師核閱。



2. 簡明個體綜合損益表：國際財務報導準則

單位：新台幣仟元

年 度 項 目	最 近 五 年 度 財 務 資 料 (註 1)					當年度截至108 年 3 月 31 日財 務資料
	103 年度	104 年度	105 年度	106 年度	107 年度	
營業收入	2,403,626	2,494,328	3,160,299	3,013,714	3,167,011	
營業毛利	858,540	732,849	1,051,394	1,079,983	1,175,944	
營業損益	395,969	195,009	440,202	483,470	514,759	
營業外收入及支出	(75,463)	(79,628)	(80,102)	(69,934)	15,346	
稅前淨利	320,506	115,381	360,100	413,536	530,105	
繼續營業單位本期 淨利	246,492	85,780	292,385	328,459	417,770	
停業單位損失	0	0	0	0	0	
本期淨利 (損)	246,492	85,780	292,385	328,459	417,770	
本期其他綜合損益 (稅後淨額)	15,824	2,468	(10,703)	(16,391)	2,512	
本期綜合損益總額	262,316	88,248	281,682	312,068	420,282	不適用
淨利歸屬於母公司 業主	246,492	85,780	292,385	328,459	417,770	
淨利歸屬於非控制 權益	0	0	0	0	0	
綜合損益總額歸屬 於母公司業主	262,316	88,248	281,682	312,068	420,282	
綜合損益總額歸屬 於非控制權益	0	0	0	0	0	
每股盈餘(元)	3.04	1.06	3.60	4.05	5.16	

註 1：103-107 年度財務資料係經會計師查核。

3. 簡明合併損益表：我國財務會計準則

單位：新台幣仟元

年度 項目	最近五年度財務資料				
	103 年度	104 年度	105 年度	106 年度	107 年度
營業收入					
營業毛利					
營業損益			不適用		
營業外收入					
營業外支出					



項目	年度	最近五年度財務資料				
		103 年度	104 年度	105 年度	106 年度	107 年度
繼續營業部門稅前損益						
繼續營業部門損益						
停業部門損益						
非常損益				不適用		
會計原則變動之累積影響數						
本期損益						
每股盈餘(元)						

4. 簡明個體損益表：我國財務會計準則

單位：新台幣仟元

項目	年度	最近五年度財務資料				
		103 年度	104 年度	105 年度	106 年度	107 年度
營業收入						
營業毛利						
營業損益						
營業外收入						
營業外支出						
繼續營業部門稅前損益					不適用	
繼續營業部門損益						
停業部門損益						
非常損益						
會計原則變動之累積影響數						
本期損益						
每股盈餘(元)						

(三)最近五年度簽證會計師姓名及查核意見：

1. 簽證會計師之姓名及其查核意見：

年度	會計師事務所名稱	簽證會計師姓名	意見
103	勤業眾信聯合會計師事務所	邵志明、郭政弘	無保留意見
104	勤業眾信聯合會計師事務所	邵志明、翁雅玲	無保留意見
105	勤業眾信聯合會計師事務所	邵志明、翁雅玲	無保留意見
106	勤業眾信聯合會計師事務所	翁雅玲、張鼎聲	無保留意見
107	勤業眾信聯合會計師事務所	翁雅玲、張鼎聲	無保留意見



## 二、最近五年度財務分析

### (一)最近五年度財務分析：IFRSs 合併財務報告

年 度		最 近 五 年 度 財 務 分 析					當年度截至 108 年 3 月 31 日
分析項目		103 年度	104 年度	105 年度	106 年度	107 年度	
財務 結構 (%)	負債占資產比率	43.81	46.86	38.73	35.67	35.84	33.01
	長期資金占不動 產、廠房及設備比率	149.41	153.86	167.64	208.37	219.44	235.80
償債 能力 (%)	流動比率	172.00	161.71	178.36	236.14	179.71	203.61
	速動比率	107.00	87.68	117.62	175.22	122.39	133.65
	利息保障倍數	30.74	11.90	48.00	122.21	351.79	327.07
經營 能力	應收款項週轉率 (次)	4.46	4.14	4.58	4.38	4.42	4.58
	平均收現日數	82	88	80	83	83	80
	存貨週轉率(次)	3.84	3.10	3.22	4.32	4.55	3.83
	應付款項週轉率 (次)	6.84	4.60	4.34	4.71	5.13	5.11
	平均銷貨日數	95	118	113	84	80	95
	不動產、廠房及設備 週轉率(次)	1.61	1.80	2.34	2.64	3.29	3.62
	總資產週轉率(次)	0.81	0.83	0.98	1.00	1.07	1.08
獲利 能力	資產報酬率(%)	7.59	2.66	8.38	9.39	11.22	2.44
	權益報酬率(%)	12.66	4.41	14.36	14.83	17.42	3.71
	稅前純益占實收資 本額比率(%) (註8)	39.11	14.61	44.78	51.13	66.54	15.91
	純益率(%)	9.07	2.92	8.37	9.28	10.48	9.02
	每股盈餘(元)	3.04	1.06	3.60	4.05	5.16	1.18
現金 流量	現金流量比率(%)	50.37	3.07	68.82	49.32	53.69	(6.93)
	現金流量允當比率 (%)	100.68	92.69	133.49	124.67	114.48	123.64
	現金再投資比率 (%)	5.98	(2.16)	19.37	7.92	17.45	(2.43)
槓桿 度	營運槓桿度	3.55	7.41	3.42	2.88	2.57	2.63
	財務槓桿度	1.04	1.10	1.02	1.01	1.00	1.00



請說明最近二年度各項財務比率變動原因。(若增減變動未達 20% 者可免分析)

- (1) 流動比率：主要係期末機台訂單增加導致預收貨款金額增加，故流動負債金額增加，致使流動比率下降。
- (2) 速動比率：主要係期末機台訂單增加，機台存貨尚未驗收認列收入，導致存貨及預收貨款金額增加，致使速動比率下降。
- (3) 利息保障倍數：主要係 107 年獲利提升，且近年來持續獲利資金需求降低，借款利息費用減少，致使利息保障倍數上升。
- (4) 不動產、廠房及設備週轉率：主要係營收成長，致使不動產、廠房及設備週轉率上升。
- (5) 稅前純益占實收資本額比率：主要係 107 年銷售產品差異毛利增加，營業費用控管得宜，致使稅前純益占實收資本額比率增加。
- (6) 每股盈餘：主要係 107 年銷售產品差異毛利增加，營業費用控管得宜，致使每股盈餘增加。
- (7) 現金再投資比率：主要係資本支出及長期投資增加，致使現金再投資比率上升。

註 1：103-107 年度資料係經會計師查核簽證。

註 2：108 年 3 月 31 日係經會計師核閱之財務資料。

註 3：上市或股票已在證券商營業處所買賣之公司並應將截至年報刊印日之前一季止之當年度財務資料併入分析。

註 4：年報本表末端，應列示如下之計算公式：

#### 1. 財務結構

(1) 負債占資產比率 = 負債總額 / 資產總額。

(2) 長期資金占不動產、廠房及設備比率 = (權益總額 + 非流動負債) / 不動產、廠房及設備淨額。

#### 2. 償債能力

(1) 流動比率 = 流動資產 / 流動負債。

(2) 速動比率 = (流動資產 - 存貨 - 預付貨款) / 流動負債。

(3) 利息保障倍數 = 所得稅及利息費用前純益 / 本期利息支出。

#### 3. 經營能力

(1) 應收款項(包括應收帳款與因營業而產生之應收票據)週轉率 = 銷貨淨額 / 各期平均應收款項(包括應收帳款與因營業而產生之應收票據)餘額。

(2) 平均收現日數 = 365 / 應收款項週轉率。

(3) 存貨週轉率 = 銷貨成本 / 平均存貨額。

(4) 應付款項(包括應付帳款與因營業而產生之應付票據)週轉率 = 銷貨成本 / 各期平均應付款項(包括應付帳款與因營業而產生之應付票據)餘額。

(5) 平均銷貨日數 = 365 / 存貨週轉率。

(6) 不動產、廠房及設備週轉率 = 銷貨淨額 / 平均不動產、廠房及設備淨額。

(7) 總資產週轉率 = 銷貨淨額 / 平均資產總額。

#### 4. 獲利能力

(1) 資產報酬率 = [稅後損益 + 利息費用 × (1 - 稅率)] / 平均資產總額。

(2) 權益報酬率 = 稅後損益 / 平均權益總額。

(3) 純益率 = 稅後損益 / 銷貨淨額。

(4) 每股盈餘 = (歸屬於母公司業主之損益 - 特別股股利) / 加權平均已發行股數。(註 5)

#### 5. 現金流量

(1) 現金流量比率 = 營業活動淨現金流量 / 流動負債。

(2) 淨現金流量允當比率 = 最近五年度營業活動淨現金流量 / 最近五年度(資本支出 + 存貨增加



額+現金股利)。

(3)現金再投資比率=(營業活動淨現金流量－現金股利)/(不動產、廠房及設備毛額+長期投資+其他非流動資產+營運資金)。(註6)

6. 槓桿度：

(1)營運槓桿度=(營業收入淨額－變動營業成本及費用)／營業利益(註7)。

(2)財務槓桿度=營業利益／(營業利益－利息費用)。

註5：上開每股盈餘之計算公式，在衡量時應特別注意下列事項：

1. 以加權平均普通股股數為準，而非以年底已發行股數為基礎。
2. 凡有現金增資或庫藏股交易者，應考慮其流通期間，計算加權平均股數。
3. 凡有盈餘轉增資或資本公積轉增資者，在計算以往年度及半年度之每股盈餘時，應按增資比例追溯調整，無庸考慮該增資之發行期間。
4. 若特別股為不可轉換之累積特別股，其當年度股利（不論是否發放）應自稅後淨利減除、或增加稅後淨損。特別股若為非累積性質，在有稅後淨利之情況，特別股股利應自稅後淨利減除；如為虧損，則不必調整。

註6：現金流量分析在衡量時應特別注意下列事項：

1. 營業活動淨現金流量係指現金流量表中營業活動淨現金流入數。
2. 資本支出係指每年資本投資之現金流出數。
3. 存貨增加數僅在期末餘額大於期初餘額時方予計入，若年底存貨減少，則以零計算。
4. 現金股利包括普通股及特別股之現金股利。
5. 不動產、廠房及設備毛額係指扣除累計折舊前之不動產、廠房及設備總額。

註7：發行人應將各項營業成本及營業費用依性質區分為固定及變動，如有涉及估計或主觀判斷，應注意其合理性並維持一致。

註8：公司股票為無面額或每股面額非屬新臺幣十元者，前開有關占實收資本比率計算，則改以資產負債表歸屬於母公司業主之權益比率計算之。



(二)最近五年度財務分析：IFRSs 個體財務報告

年 度 分析項目		最 近 五 年 度 財 務 分 析					當年度截至 108 年 3 月 31 日
		103 年度	104 年度	105 年度	106 年度	107 年度	
財務 結構 (%)	負債占資產比率	42.37	45.14	37.01	32.28	31.64	
	長期資金占不動 產、廠房及設備比率	158.10	164.85	179.03	222.35	233.38	
償債 能力 (%)	流動比率	148.91	139.98	159.22	238.00	171.56	
	速動比率	83.69	67.42	100.27	175.72	111.26	
	利息保障倍數	31.06	12.03	43.23	121.81	345.45	
經營 能力	應收款項週轉率(次)	4.88	4.27	5.12	4.48	4.31	
	平均收現日數	75	85	71	81	85	
	存貨週轉率(次)	3.71	2.93	3.26	4.11	4.02	
	應付款項週轉率(次)	7.18	4.66	4.57	4.74	5.02	
	平均銷貨日數	98	125	112	89	91	
	不動產、廠房及設備 週轉率(次)	1.47	1.62	2.26	2.40	2.78	不適用
	總資產週轉率(次)	0.74	0.72	0.91	0.89	0.90	
獲利 能力	資產報酬率(%)	7.80	2.73	8.66	9.77	11.89	
	權益報酬率(%)	12.66	4.41	14.36	14.83	17.42	
	稅前純益占實收資 本額比率(%) (註7)	39.50	14.22	44.38	50.97	65.33	
	純益率(%)	10.25	3.44	9.25	10.90	13.19	
	每股盈餘(元)	3.04	1.06	3.60	4.05	5.16	
現金 流量	現金流量比率(%)	61.73	12.97	83.10	68.84	63.83	
	現金流量允當比率(%)	126.57	111.59	160.82	158.19	139.98	
	現金再投資比率(%)	7.38	0.56	21.77	9.58	17.20	
槓桿 度	營運槓桿度	2.59	4.28	2.58	2.36	2.29	
	財務槓桿度	1.03	1.06	1.02	1.01	1.00	



請說明最近二年度各項財務比率變動原因。(若增減變動未達 20% 者可免分析)

- (1) 流動比率：主要係期末機台訂單增加導致預收貨款金額增加，故流動負債金額增加，致使流動比率下降。
- (2) 速動比率：主要係期末機台訂單增加，機台存貨尚未驗收認列收入，導致存貨及預收貨款金額增加，致使速動比率下降。
- (3) 利息保障倍數：主要係 107 年獲利提升，且近年來持續獲利資金需求降低，借款利息費用減少，致使利息保障倍數上升。
- (4) 資產報酬率：主要係 107 年銷售產品差異毛利增加，營業費用控管得宜，致使資產報酬率上升。
- (5) 稅前純益占實收資本額比率：主要係 107 年銷售產品差異毛利增加，營業費用控管得宜，致使稅前純益占實收資本額比率增加。
- (6) 純益率：主要係 107 年銷售產品差異毛利增加，營業費用控管得宜，致使純益率增加。
- (7) 每股盈餘：主要係 107 年銷售產品差異毛利增加，營業費用控管得宜，致使每股盈餘增加。
- (8) 現金再投資比率：主要係資本支出及長期投資增加，致使現金再投資比率上升。

註 1：103-107 年度資料係經會計師查核簽證，103 年度財務資料更新為重編後之數字。

註 2：上市或股票已在證券商營業處所買賣之公司並應將截至年報刊印日之前一季止之當年度財務資料併入分析。

註 3：年報本表末端，應列示如下之計算公式：

#### 1. 財務結構

- (1) 負債占資產比率 = 負債總額 / 資產總額。
- (2) 長期資金占不動產、廠房及設備比率 = (權益總額 + 非流動負債) / 不動產、廠房及設備淨額。

#### 2. 償債能力

- (1) 流動比率 = 流動資產 / 流動負債。
- (2) 速動比率 = (流動資產 - 存貨 - 預付費用) / 流動負債。
- (3) 利息保障倍數 = 所得稅及利息費用前純益 / 本期利息支出。

#### 3. 經營能力

- (1) 應收款項(包括應收帳款與因營業而產生之應收票據)週轉率 = 銷貨淨額 / 各期平均應收款項(包括應收帳款與因營業而產生之應收票據)餘額。
- (2) 平均收現日數 = 365 / 應收款項週轉率。
- (3) 存貨週轉率 = 銷貨成本 / 平均存貨額。
- (4) 應付款項(包括應付帳款與因營業而產生之應付票據)週轉率 = 銷貨成本 / 各期平均應付款項(包括應付帳款與因營業而產生之應付票據)餘額。
- (5) 平均銷貨日數 = 365 / 存貨週轉率。
- (6) 不動產、廠房及設備週轉率 = 銷貨淨額 / 平均不動產、廠房及設備淨額。
- (7) 總資產週轉率 = 銷貨淨額 / 平均資產總額。

#### 4. 獲利能力

- (1) 資產報酬率 = [稅後損益 + 利息費用 × (1 - 稅率)] / 平均資產總額。
- (2) 權益報酬率 = 稅後損益 / 平均權益總額。
- (3) 純益率 = 稅後損益 / 銷貨淨額。
- (4) 每股盈餘 = (歸屬於母公司業主之損益 - 特別股股利) / 加權平均已發行股數。(註 4)



## 5. 現金流量

(1) 現金流量比率 = 營業活動淨現金流量 / 流動負債。

(2) 淨現金流量允當比率 = 最近五年度營業活動淨現金流量 / 最近五年度(資本支出 + 存貨增加額 + 現金股利)。

(3) 現金再投資比率 = (營業活動淨現金流量 - 現金股利) / (不動產、廠房及設備毛額 + 長期投資 + 其他非流動資產 + 營運資金)。(註 5)

## 6. 槓桿度：

(1) 營運槓桿度 = (營業收入淨額 - 變動營業成本及費用) / 營業利益(註 6)。

(2) 財務槓桿度 = 營業利益 / (營業利益 - 利息費用)。

註 4：上開每股盈餘之計算公式，在衡量時應特別注意下列事項：

1. 以加權平均普通股股數為準，而非以年底已發行股數為基礎。
2. 凡有現金增資或庫藏股交易者，應考慮其流通期間，計算加權平均股數。
3. 凡有盈餘轉增資或資本公積轉增資者，在計算以往年度及半年度之每股盈餘時，應按增資比例追溯調整，無庸考慮該增資之發行期間。
4. 若特別股為不可轉換之累積特別股，其當年度股利（不論是否發放）應自稅後淨利減除、或增加稅後淨損。特別股若為非累積性質，在有稅後淨利之情況，特別股股利應自稅後淨利減除；如為虧損，則不必調整。

註 5：現金流量分析在衡量時應特別注意下列事項：

1. 營業活動淨現金流量係指現金流量表中營業活動淨現金流入數。
2. 資本支出係指每年資本投資之現金流出數。
3. 存貨增加數僅在期末餘額大於期初餘額時方予計入，若年底存貨減少，則以零計算。
4. 現金股利包括普通股及特別股之現金股利。
5. 不動產、廠房及設備毛額係指扣除累計折舊前之不動產、廠房及設備總額。

註 6：發行人應將各項營業成本及營業費用依性質區分為固定及變動，如有涉及估計或主觀判斷，應注意其合理性並維持一致。

註 7：公司股票為無面額或每股面額非屬新臺幣十元者，前開有關占實收資本比率計算，則改以資產負債表歸屬於母公司業主之權益比率計算之。



(三)最近五年度財務分析：我國財務會計準則-合併

項 目		最 近 五 年 度 之 財 務 分 析				
		103 年度	104 年度	102 年度	106 年度	107 年度
財務結構	負債占資產比率(%)					
	長期資金占固定資產比率(%)					
償債能力	流動比率(%)					
	速動比率(%)					
	利息保障倍數(倍)					
經營能力	應收款項週轉率(次)					
	平均收款日數					
	存貨週轉率(次)					
	應付款項週轉率(次)					
	平均銷貨日數					
	固定資產週轉率(次)					
	總資產週轉率(次)					
獲利能力	資產報酬率(%)			不適用		
	股東權益報酬率(%)					
	占實收資本	營業利益				
	比率(%)	稅前利益				
	純益率(%)					
	每股盈餘(元)追溯調整(註1及3)					
現金流量	現金流量比率(%)					
	現金流量允當比率(%)					
	現金流量再投資比率(%)					
槓桿度	營運槓桿度					
	財務槓桿度					

註1：各年度之每股盈餘係以按追溯調整加權平均股數計算。

註2：財務分析之計算公式如下：

1. 財務結構

(1)負債占資產比率＝負債總額／資產總額。

(2)長期資金占固定資產比率＝（股東權益淨額＋長期負債）／固定資產淨額。

2. 償債能力

(1)流動比率＝流動資產／流動負債。

(2)速動比率＝（流動資產－存貨－預付費用）／流動負債。

(3)利息保障倍數＝所得稅及利息費用前純益／本期利息支出。

3. 經營能力

(1)應收款項(包括應收帳款與因營業而產生之應收票據)週轉率＝銷貨淨額／各期平均應收款項(包括應收帳款與因營業而產生之應收票據)餘額。

(2)平均收現日數＝365／應收款項週轉率。



(3) 存貨週轉率 = 銷貨成本 / 平均存貨額。

(4) 應付款項(包括應付帳款與因營業而產生之應付票據)週轉率 = 銷貨成本 / 各期平均應付款項  
(包括應付帳款與因營業而產生之應付票據)餘額。

(5) 平均銷貨日數 = 365 / 存貨週轉率。

(6) 固定資產週轉率 = 銷貨淨額 / 平均固定資產淨額。

(7) 總資產週轉率 = 銷貨淨額 / 平均資產總額。

#### 4. 獲利能力

(1) 資產報酬率 = [稅後損益 + 利息費用 × (1 - 稅率)] / 平均資產總額。

(2) 股東權益報酬率 = 稅後損益 / 平均股東權益淨額。

(3) 純益率 = 稅後損益 / 銷貨淨額。

(4) 每股盈餘 = (稅後淨利 - 特別股股利) / 加權平均已發行股數。(註3)

#### 5. 現金流量

(1) 現金流量比率 = 營業活動淨現金流量 / 流動負債。

(2) 淨現金流量允當比率 = 最近五年度營業活動淨現金流量 / 最近五年度(資本支出 + 存貨增加額 + 現金股利)。

(3) 現金再投資比率 = (營業活動淨現金流量 - 現金股利) / (固定資產毛額 + 長期投資 + 其他資產 + 營運資金)。(註4)

#### 6. 槓桿度：

(1) 營運槓桿度 = (營業收入淨額 - 變動營業成本及費用) / 營業利益(註5)。

(2) 財務槓桿度 = 營業利益 / (營業利益 - 利息費用)。

註3：上開每股盈餘之計算公式，在衡量時應特別注意下列事項：

1. 以加權平均普通股股數為準，而非以年底已發行股數為基礎。
2. 凡有現金增資或庫藏股交易者，應考慮其流通期間，計算加權平均股數。
3. 凡有盈餘轉增資或資本公積轉增資者，在計算以往年度及半年度之每股盈餘時，應按增資比例追溯調整，無庸考慮該增資之發行期間。
4. 若特別股為不可轉換之累積特別股，其當年度股利（不論是否發放）應自稅後淨利減除、或增加稅後淨損。特別股若為非累積性質，在有稅後淨利之情況，特別股股利應自稅後淨利減除；如為虧損，則不必調整。

註4：現金流量分析在衡量時應特別注意下列事項：

1. 營業活動淨現金流量係指現金流量表中營業活動淨現金流入數。
2. 資本支出係指每年資本投資之現金流出數。
3. 存貨增加數僅在期末餘額大於期初餘額時方予計入，若年底存貨減少，則以零計算。
4. 現金股利包括普通股及特別股之現金股利。
5. 固定資產毛額係指扣除累計折舊前之固定資產總額。

註5：發行人應將各項營業成本及營業費用依性質區分為固定及變動，如有涉及估計或主觀判斷，應注意其合理性並維持一致。

註6：請說明最近二年度各項財務比率變動原因

無此情形



(四)最近五年度財務分析：我國財務會計準則-個體

年 度 項 目		最近五年度之財務分析				
		103 年度	104 年度	105 年度	106 年度	107 年度
財務結構	負債占資產比率(%)					
	長期資金占固定資產比率(%)					
償債能力	流動比率(%)					
	速動比率(%)					
	利息保障倍數(倍)					
經營能力	應收款項週轉率(次)					
	平均收款日數					
	存貨週轉率(次)					
	應付款項週轉率(次)					
	平均銷貨日數					
	固定資產週轉率(次)					
	總資產週轉率(次)					
獲利能力	資產報酬率(%)				不適用	
	股東權益報酬率(%)					
	占實收資本 比率(%)	營業利益				
		稅前純益				
	純益率(%)					
	每股盈餘(元)追溯調整(註1及3)					
現金流量	現金流量比率(%)					
	現金流量允當比率(%)					
	現金流量再投資比率(%)					
槓桿度	營運槓桿度					
	財務槓桿度					

註1：各年度之每股盈餘係以按追溯調整加權平均股數計算。

註2：財務分析之計算公式如下：

1. 財務結構

(1)負債占資產比率＝負債總額／資產總額。

(2)長期資金占固定資產比率＝（股東權益淨額＋長期負債）／固定資產淨額。

2. 償債能力

(1)流動比率＝流動資產／流動負債。

(2)速動比率＝（流動資產－存貨－預付費用）／流動負債。

(3)利息保障倍數＝所得稅及利息費用前純益／本期利息支出。

3. 經營能力

(1)應收款項(包括應收帳款與因營業而產生之應收票據)週轉率＝銷貨淨額／各期平均應收款項(包括應收帳款與因營業而產生之應收票據)餘額。

(2)平均收現日數＝365／應收款項週轉率。



- (3) 存貨週轉率 = 銷貨成本 / 平均存貨額。
- (4) 應付款項 (包括應付帳款與因營業而產生之應付票據) 週轉率 = 銷貨成本 / 各期平均應付款項 (包括應付帳款與因營業而產生之應付票據) 餘額。
- (5) 平均銷貨日數 = 365 / 存貨週轉率。
- (6) 固定資產週轉率 = 銷貨淨額 / 平均固定資產淨額。
- (7) 總資產週轉率 = 銷貨淨額 / 平均資產總額。

#### 4. 獲利能力

- (1) 資產報酬率 = [ 稅後損益 + 利息費用  $\times$  ( 1 - 稅率 ) ] / 平均資產總額。
- (2) 股東權益報酬率 = 稅後損益 / 平均股東權益淨額。
- (3) 純益率 = 稅後損益 / 銷貨淨額。
- (4) 每股盈餘 = ( 稅後淨利 - 特別股股利 ) / 加權平均已發行股數。(註 3)

#### 5. 現金流量

- (1) 現金流量比率 = 營業活動淨現金流量 / 流動負債。
- (2) 淨現金流量允當比率 = 最近五年度營業活動淨現金流量 / 最近五年度 ( 資本支出 + 存貨增加額 + 現金股利 ) 。
- (3) 現金再投資比率 = ( 營業活動淨現金流量 - 現金股利 ) / ( 固定資產毛額 + 長期投資 + 其他資產 + 營運資金 )。(註 4)

#### 6. 槓桿度：

- (1) 營運槓桿度 = ( 營業收入淨額 - 變動營業成本及費用 ) / 營業利益(註 5)。
- (2) 財務槓桿度 = 營業利益 / ( 營業利益 - 利息費用 ) 。

註 3：上開每股盈餘之計算公式，在衡量時應特別注意下列事項：

1. 以加權平均普通股股數為準，而非以年底已發行股數為基礎。
2. 凡有現金增資或庫藏股交易者，應考慮其流通期間，計算加權平均股數。
3. 凡有盈餘轉增資或資本公積轉增資者，在計算以往年度及半年度之每股盈餘時，應按增資比例追溯調整，無庸考慮該增資之發行期間。
4. 若特別股為不可轉換之累積特別股，其當年度股利（不論是否發放）應自稅後淨利減除、或增加稅後淨損。特別股若為非累積性質，在有稅後淨利之情況，特別股股利應自稅後淨利減除；如為虧損，則不必調整。

註 4：現金流量分析在衡量時應特別注意下列事項：

1. 營業活動淨現金流量係指現金流量表中營業活動淨現金流入數。
2. 資本支出係指每年資本投資之現金流出數。
3. 存貨增加數僅在期末餘額大於期初餘額時方予計入，若年底存貨減少，則以零計算。
4. 現金股利包括普通股及特別股之現金股利。
5. 固定資產毛額係指扣除累計折舊前之固定資產總額。

註 5：發行人應將各項營業成本及營業費用依性質區分為固定及變動，如有涉及估計或主觀判斷，應注意其合理性並維持一致。

註 6：請說明最近二年度各項財務比率變動原因

無此情形



### 三、最近年度財務報告之審計委員會審查報告

辛耘企業股份有限公司

本公司董事會造具民國一〇七年度營業報告書、盈餘分配議案及個體財務報告暨合併財務報告(包含資產負債表、綜合損益表、權益變動表及現金流量表)等表冊，經本審計委員會查核，認為尚無不符，爰依證券交易法第十四條之四及公司法第二百一十九條之規定，繕具本報告。

敬請鑒核

此致

辛耘企業股份有限公司董事會

審計委員會召集人：楊正利



中 華 民 國 一 〇 八 年 三 月 六 日

### 四、最近年度財務報表

107 年度經會計師查核簽證財務報表，詳第 P162~228 頁。

### 五、最近年度經會計師查核簽證之母子公司合併財務報表

107 年度經會計師查核簽證母子公司合併財務報表，詳第 P103~161 頁。

### 六、公司及其關係企業最近年度及截至年報刊印日止，如有發生財務週轉困難情形，列明對本公司財務狀況之影響

本公司及其關係企業並無發生財務週轉困難情形。



## 柒、財務狀況及經營結果之檢討分析與風險事項

### 一、財務狀況

單位：新臺幣仟元

項目	年度	106 年度	107 年度	差異		說明
		金額	金額	金額	%	
現金及約當現金		727,436	698,021	(29,415)	(4.04)	註 1
應收票據及帳款		845,485	874,885	29,400	3.48	註 1
存貨		407,003	710,276	303,273	74.51	主要係機台尚未驗收轉列收入所致
預付款項		179,304	97,664	(81,640)	(45.53)	主要係期末代理機台訂單減少所致
其他流動資產		48,161	52,830	4,669	9.69	註 1
採用權益法之投資		4,615	22,431	17,816	386.05	主要係新增投資公司所致
不動產、廠房及設備		1,263,319	1,160,091	(103,228)	(8.17)	註 1
遞延所得稅資產		39,560	48,338	8,778	22.19	註 1
其他非流動資產		52,305	235,422	183,117	350.09	主要係首次適用 IFRS 15 從預收款項重分類且預付設備款增加所致
合約負債		0	471,932	471,932	-	主要係機台訂單增加尚未驗收轉列收入所致
應付票據及帳款		477,012	512,149	35,137	7.37	註 1
其他應付款		252,068	249,860	(2,208)	(0.88)	註 1
保固之短期負債服務準備		28,898	28,361	(537)	(1.86)	註 1
預收款項		114,743	0	(114,743)	(100.00)	主要係首次適用 IFRS 15 調整至合約負債
一年內到期之長期銀行借款		0	0	0	0	註 1
其他流動負債		62,057	91,914	29,857	48.11	主要係所得稅負債增加所致
長期銀行借款		300,000	0	(300,000)	(100.00)	主要係獲利增加償還借款所致
遞延所得稅負債		16,659	23,413	6,754	40.54	註 1
淨確定福利負債		20,859	19,948	(911)	(4.37)	註 1
股本		811,390	811,390	0	0.00	註 1
資本公積		529,901	530,045	144	0.03	註 1
保留盈餘		960,888	1,216,476	255,588	26.60	主要係本期獲利增加所致
股東權益-其他		(7,287)	(4,871)	2,416	(33.15)	註 1

註 1：若最近兩年度變動達百分之二十以上，且變動金額達新台幣一仟萬元者，始加以分析。



## 二、財務績效

單位：新臺幣仟元

項 目 \ 年 度	106 年度	107 年度	增減變動	
			金額	%
營業收入	3,539,131	3,988,033	448,902	12.68
營業成本	2,287,857	2,539,665	251,808	11.01
營業毛利	1,251,274	1,448,368	197,094	15.75
營業費用	828,515	934,753	106,238	12.82
營業利益	422,759	513,615	90,856	21.49
營業外收入及支出	(7,869)	26,250	34,119	(433.59)
稅前淨利	414,890	539,865	124,975	30.12
所得稅費用	86,431	122,095	35,664	41.26
本年度淨利	328,459	417,770	89,311	27.19
最近兩年度變動達百分之二十以上，且變動金額達新台幣一仟萬元者，其變動說明如下：				
1. 營業外收入及支出：本期較前期增加，主要係新台幣兌美元匯率變動導致外幣兌換利益金額增加所致。				
2. 所得稅費用：本期較前期增加，主要係本期營收成長獲利增加所致。				
3. 稅前淨利及稅後淨利：本期較前期增加，主要係本期營收成長獲利增加，費用控管得宜所致。				

## 三、現金流量

最近年度現金流量變動之分析說明、流動性不足之改善計畫及未來一年現金流動性分析：

單位：%

項 目 \ 年 度	106 年度	107 年度	增(減)比例(%)
現金流量比率	49.32	53.69	8.86
現金流量允當比率	124.67	114.48	(8.17)
現金再投資比率	7.92	17.45	120.33

### 增減比率變動分析說明：

1. 現金流量比率：本期無重大變動。
2. 現金流量允當比率：本期無重大變動。
3. 現金再投資比率：主要係本年度資本支出及長期投資增加，致使現金再投資比率上升。



單位：新臺幣仟元

期 現 金 餘 額	初	預計全年來自營業 活動淨現金流量	預計全年 現金流出量	預計現金 剩餘數額	預計現金不足額之 補 救 措 施	
					投資計劃	理財計劃
500,677		500,000	121,757	622,434	-	-
(一)108 年度預估現金流量情形分析：						
1.營業活動：預估淨現金流入 500,000 仟元，主要係因預期營業收入持續成長並加強 應收帳款回收速度與費用控管得宜，致營業活動產生淨現金流入增加						
2.投資活動：預估淨現金流出 228,243 仟元，主要係增加長期股權投資與資本支出投資 所致。						
3.融資活動：預估淨現金流出 150,000 仟元，主要係員工購買庫藏股及發放現金股利 等而產生之淨現金流出。						
(二)預計現金不足額之補救措施及流動性分析：不適用。						

#### 四、最近年度重大資本支出對財務業務之影響

本公司最近年度無大額資本支出，其資金係來自於營運資金，因此尚無對財務業務產生重大影響。

#### 五、最近年度轉投資政策、其獲利或虧損之主要原因、改善計畫及未來一年投資計畫：

##### 1.最近年度轉投資政策

合併公司對轉投資事業之管理及控制目前訂有「取得或處分資產處理程序」，以便掌握轉投資事業之財務、業務狀況；另於內部控制制度中訂定「對子公司監控作業辦法」等相關規範，以便督促各子公司針對重大財務、業務事項訂定相關作業程序，並監督其依法執行或辦理，建立子公司營運風險管理機制，以發揮最大之經營績效。

##### 2.最近年度轉投資獲利或虧損之主要原因、改善計畫及未來一年投資計畫：

單位：新台幣仟元

項目說明	投資金額 (註 1)	政策	獲利/虧損 原因	改善計畫	未來一年 投資計畫
自然百點股份有限公司	33,000	產品多樣化及損益兩平	創業開拓期	加強商品市場能見度	商品宣傳
譜光儀器股份有限公司	250,000	質譜儀器多功能應用	創業開發期	加速研發成品商業化量產	樣品機台多功能認證
新耕(上海)貿易有限公司	USD 4,870	擴展大陸半導體市場滲透率	半導體客戶逐漸認同公司代理商品及服務安裝技術	提升對產品之瞭解度及安裝解決技能	無
普晶材料股份有限公司	205,000	研發節能減碳相關產品應用	創業開拓期	研發產品，開發新市場	建立產品生產線與市場行銷

註 1:原始投資成本。



3.未來一年投資計畫：

- (1)現金增資投資譜光儀器股份有限公司，以開研發質譜儀設備商品化與市場行銷。
- (2)現金增資投資普晶材料股份有限公司，研發雲端應用系統與節能相關產品應用與市場行銷。

六、風險事項

合併公司最近年度及截至年報刊印日止之下列事項說明：

- (1)利率變動對合併公司營收獲利之影響及公司因應利率變動之具體措施

A. 利率變動對合併公司營收獲利之影響

合併公司107年度利息收入為2,551仟元及利息費用為1,539仟元占營業收入淨額之比率分別為 0.06 %及 0.04 %，比率尚屬微小，因此利率變動對合併公司損益影響應屬有限。

B. 合併公司因應利率變動之具體措施

合併公司加強應收帳款管理，逐步降低負債金額，改善財務結構，使利率風險降至最低限度。

- (2)匯率變動對合併公司營收獲利之影響及合併公司因應匯率變動之具體措施

A. 匯率變動對合併公司營收獲利之影響

單位：新台幣仟元

	106 年度	107 年度
匯率-升值/貶值	1%	1%
稅前淨利減少/增加	9,479	9,702
稅前淨利	414,890	539,865
影響比例	2.28%	1.80%

合併公司主要受到美元匯率變動之影響，透過進銷貨款項之收付款調節來降低匯率波動所產生之影響，故匯率波動對合併公司獲利之影響分別約為 1.80%及2.28%。

B. 合併公司因應匯率變動之具體措施

合併公司因應匯率變動的風險，主要直接透過因外匯收入而增加的應收外幣款項沖銷因進貨所產生的外幣應付款項，以達到自然避險(NaturalHedge)的效果；財務部門平日與往來銀行維持聯繫，且隨時搜集匯率走勢資訊，採取機動之因應措施。

- (3)通貨膨脹對合併公司營收獲利之影響及公司因應通貨膨脹之具體措施：



#### A. 通貨膨脹對合併公司營收獲利之影響

107年度及截至年報刊印日止並未因通貨膨脹而對合併公司損益有重大影響之情事。

#### B. 合併公司因應通貨膨脹之具體措施

合併公司持續監控上游商品價格變化情形，以減少因成本變動對合併公司損益的影響。

### (二)從事高風險、高槓桿投資、資金貸與他人、背書保證及衍生性商品交易之政策、獲利或虧損之主要原因及未來因應措施

(1)合併公司 107 年度及截至年報刊印日止並未從事高風險及高槓桿投資。

(2)合併公司 107 年度及截至年報刊印日止背書保證對象為本公司之子公司，各項作業均遵循本公司之背書保證程序辦理，詳細交易資訊請詳 107 年度經會計師查核簽證財務報表第 P214 頁與 107 年度經會計師查核簽證合併財務報表第 P156 頁。

(3)合併公司 107 年度及截至年報刊印日止資金貸與之對象為本公司之子公司，各項作業均遵循本公司之資金貸與程序辦理，詳細交易資訊請詳 107 年度經會計師查核簽證財務報表第 P213 頁與 107 年度經會計師查核簽證合併財務報表第 P155 頁。

(4)合併公司 107 年度及截至年報刊印日止並無從事衍生性商品交易之情形。

### (三)未來研發計畫及預計投入之研發費用:合併公司自製設備與晶圓再生108年度預計投入約200,000仟元研發費用，惟將視實際營運與研發狀況適時規畫調整之。

計畫名稱	計畫說明	目前進度	預計可量產時間(註)	成功之主要因素
半導體設備	1. 12吋高階製程批次式清洗設備	開發中	108年度	依據過去8吋/12吋高階製程批次式清洗設備在客戶端驗證之經驗為基礎，並聘請有經驗專業人才為設計顧問，做此先進製程設備開發。
	2. 新世代單片式溼製程清洗機台開發	開發中	108年度	依據過去12吋單晶圓製程設備使用經驗，及供應商新技術導入，配合客戶製程需求進行設計開發。
	3. 單片式玻璃基板溼製程設備	開發中	108年度	依據自行開發之單晶圓設計做此設備開發並配合客戶驗證。
	4. 8吋新世代玻璃基板貼合設備	開發中	108年度	依據106年客戶端驗證之經驗為基礎，配合客戶先進技術需求，行開發。
	5. 複合式溼製程設備開發	開發中	109年度	依據單晶圓後段製程設備使用經驗，及客戶製程需求進行設計開發。
	6. 高產能單晶圓濕製程設備	開發中	109年度	依據單晶圓製程設備使用經驗，及客戶製程需求進行設計優化開發。



計畫名稱	計畫說明	目前進度	預計可量產時間(註)	成功之主要因素
矽晶圓再生製程能力提升	1. 晶圓拋光能力提升 2. 晶圓清洗能力提升	開發中	108年度	1. 製程最佳化經驗豐富，能針對客戶的需求設計最有效率之檢驗工具。 2. 製程技術暨品質獲客戶肯定及信任，把最先進的產品交由辛耘來開發。
非矽材料加工技術開發	1. 碳化矽加工效率提升 2. 陶瓷基板加工技術開發	開發中	108年度	1. 因應未來產業的發展方向-節能，高效率的需求，提前開發相關材料的加工技術。 2. 承襲矽晶圓加工之核心技術，並延伸到其他非矽材料之加工與應用，具先天之優勢。 3. 完整的生產設備，能獲客戶肯定及信任，把最先進的產品交由辛耘來開發。

註：係指研發計畫可量產時間，實際產品量產時間需視市場及客戶需求而定。

(四)國內外重要政策及法律變動對合併公司財務業務之影響及因應措施：

最近年度及截至年報刊印日止，並無國內外重要政策及法律變動，其結果足致合併公司財務業務發生重大影響之情形。

(五)科技改變及產業變化對合併公司財務業務之影響及因應措施：

本公司一項重視研發能力之提升，以迎接科技變化之挑戰，最近年度及截至年報刊印日止，尚無重大之科技改變及產業變化，其結果足以對合併公司財務業務產生重大影響之情形。在資安風險控管上，本公司制定有資訊安全管理政策，以規範公司資訊安全，本公司預計 108 年度導入 ISO27001 資訊安全管理體系制度，以確保各項管理系統之有效性併符合法令規範，故資安風險非屬本公司重大之營運風險。

(六)企業形象改變對企業危機管理之影響及因應措施：

最近年度及截至年報刊印日止，合併公司尚無發生足致企業形象改變之重大事件。

(七)進行併購之預期效益及可能風險及因應措施：無。

(八)擴充廠房之預期效益及可能風險：

最近年度及截至年報刊印日止，合併公司尚無擴充廠房之計畫。

(九)進貨或銷貨集中所面臨之風險及因應措施：

合併公司 107 年度及截至 108 年第一季止，銷貨台積電比率分別為 18.76 % 與 11.94 %，銷貨較集中，主要係台積電為半導體領導大廠，原本即為半導體設備與晶圓再生需求大廠，因此合併公司銷貨比率較集中於台積電，此屬於產業供需正常現象。合併公司朝向開發半導體產業、光電產業、太陽能各產業產品，以降低其銷貨集中度。最近年度及截至年報刊印日止，合併公司尚無進貨集中之情形。

(十)董事、監察人或持股超過百分之十之大股東，股權之大量移轉或更換對合併公司之影響及風險及因應措施：

最近年度及截至年報刊印日止，合併公司尚無董事或持股超過百分之十之大股東，股權之大量移轉或更換之情形。

(十一)經營權之改變對公司之影響及風險及因應措施：

最近年度及截至年報刊印日止，合併公司尚無經營權之改變之情形。

(十二)訴訟或非訟事件

合併公司最近二年度及截至年報刊印日止，並無已判決確定或目前尚在繫屬中之訴訟、非訟或行政爭訟事件，其結果會對合併公司財務業務產生重大影響。

(十三)其他重要風險及因應措施：無。

七、其他重要事項：無。

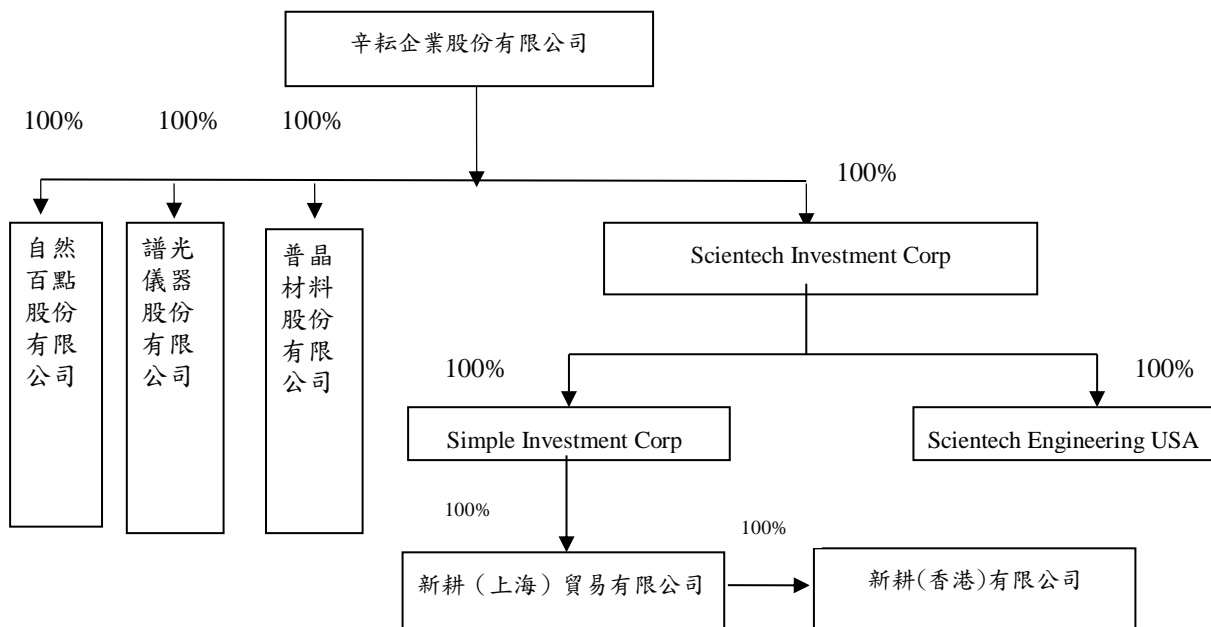


## 捌、特別記載事項

### 一、關係企業相關資料

#### (一)關係企業合併營業報告書

##### 1. 關係企業組織圖(107.12.31)



##### 2. 與關係企業之關係及相互持股情形：

107 年 12 月 31 日

企業名稱	與本公司之關係	本公司持有關係企業股份			關係企業持有本公司股份		
		股數 (仟股)	持股比例	實際投資 金額(註1)(仟元)	股數 (仟股)	持股比例	實際投資 金額(仟元)
Sciotech Investment Corp.	子公司	5,340	100%	NTD 165,560	0	0	0
Sciotech Engineering USA Corp.	孫公司	100	100%	USD 100	0	0	0
新耕(上海)貿易有限公司	孫公司	註2	100%	USD 4,870	0	0	0
新耕(香港)有限公司	孫公司	註2	100%	USD 200	0	0	0
Simple Investment Corp.	孫公司	4,906	100%	USD 4,906	0	0	0
自然百點股份有限公司	子公司	800	100%	NTD 33,000	0	0	0
譜光儀器股份有限公司	子公司	25,000	100%	NTD 250,000	0	0	0
普晶材料股份有限公司	子公司	9,900	100%	NTD 205,000	0	0	0

註1：原始投資成本。

註2：被投資公司屬於有限公司未發行股份。



## 2. 關係企業基本資料

107 年 12 月 31 日

企業名稱	設立日期	地址	實收資本額	主要營業或生產項目
Scientech Investment Corp.	94.01.19	2nd floor,Felix House,24 Dr. Joseph Riviere Street,Port Louis, Republic of Mauritius.	美金 534 萬元	控股公司
Scientech Engineering USA Corp.	94.03.14	2966 Scott Blvd. Santa Clara, CA 95054	美金 10 萬元	半導體設備買賣服務
新耕（上海）貿易有限公司	90.01.24	中國上海市浦東新區福山路 450 號新天國際大廈 22A 室	美金 487 萬元	半導體設備買賣服務
新耕（香港）有限公司	99.01.08	香港灣仔軒尼詩道 302-8 號集成中心 2702-03 室	美金 20 萬元	半導體設備買賣服務
Simple Investment Corp.	94.01.19	2nd floor,Felix House,24 Dr. Joseph Riviere Street,Port Louis, Republic of Mauritius.	美金 4,906 仟元	控股公司
自然百點股份有限公司	99.06.29	台北市內湖區瑞光路 208 號 11 樓	新台幣 800 萬元	食品及用品研究銷售
譜光儀器股份有限公司	99.12.08	台北市內湖區瑞光路 208 號 11 樓	新台幣 25,000 萬元	質譜儀研發銷售
普晶材料股份有限公司	102.10.21	新竹縣湖口鄉新竹工業區中華路 16 號 5 樓	新台幣 9,900 萬元	雲端應用系統與節能產品研發與銷售

3. 推定為有控制與從屬關係者其相同股東資料：無。

4. 整體關係企業經營業務所涵蓋之行業

本公司整體關係企業經營業務所涵蓋之行業：請參閱第 2 項「關係企業基本資料」。

5. 各關係企業董事、監察人及總經理資料

107 年 12 月 31 日

企業名稱	代表人姓名	持有股份	
		股數	持股比例
Scientech Investment Corp.	許明棋	5,340 仟股	100%
Scientech Engineering USA Corp.	許明棋	100 仟股	100%
新耕（上海）貿易有限公司	許明棋	-	100%
新耕（香港）有限公司	許明棋	-	100%
Simple Investment Corp.	許明棋	4,906 仟股	100%
自然百點股份有限公司	許明棋	800 仟股	100%
譜光儀器股份有限公司	謝宏亮	25,000 仟股	100%
普晶材料股份有限公司	謝宏亮	9,900 仟股	100%



## 6. 各關係企業營運概況

107 年 12 月 31 日；單位：新台幣仟元

企業名稱	幣別	資本額	資產 總值	負債 總額	淨值	營業 收入	營業 利益	本期(損)益 (稅後)	每股盈餘 (元)(稅 後)(註1)
Sciencetech Investment Corp.	台幣	165,560	281,935	0	281,935	0	(79)	19,071	0.12
Sciencetech Engineering USA Corp.	台幣	3,072	34,734	31,406	3,328	180,018	(896)	(864)	(0.29)
Simple Investment Corp.	台幣	150,688	276,633	614	276,019	0	(79)	20,011	0.14
新耕(上海)貿易有限公司	台幣	149,582	504,933	228,387	276,546	645,735	6,595	20,090	註2
新耕(香港)有限公司	台幣	6,033	201,028	26,626	174,402	195,328	17,128	22,781	註2
自然百點股份有限公司	台幣	8,000	3,706	274	3,432	876	(314)	(245)	(0.31)
譜光儀器股份有限公司	台幣	250,000	71,872	3,566	68,306	124	(23,447)	(23,512)	(1.04)
普晶材料股份有限公司	台幣	99,000	18,421	4,737	13,684	1,369	(8,609)	(9,296)	(0.94)

註1：Sciencetech Investment Corp.、Sciencetech Engineering USA Corp. 及 Simple Investment Corp. 為美元，其餘為新台幣。

註2：新耕(上海)貿易有限公司與新耕(香港)有限公司為有限公司未發行股份，故不適用。

### (二)關係企業合併財務報表

請參閱本公司財務概況母子公司合併財務報告(詳第P103~161頁)。

### (三)關係企業報告書：無。

## 二、最近年度及截至年報刊印日止私募有價證券辦理情形

本公司最近年度及截至年報刊印日止並無私募有價證券情形。

## 三、最近年度及截至年報刊印日止子公司持有或處分本公司股票情形

本公司最近年度及截至年報刊印日止並無子公司持有或處分本公司股票情形。

## 四、其他必要補充說明事項：無。

## 玖、重大影響事項

最近年度及截至年報刊印日止，發生證券交易法第三十六條第二項第二款所訂對股東權益或證券價格有重大影響之事項：無。



## 關係企業合併財務報告聲明書

本公司 107 年度（自 107 年 1 月 1 日至 12 月 31 日止）依「關係企業合併營業報告書關係企業合併財務報表及關係報告書編製準則」應納入編製關係企業合併財務報告之公司與依國際財務報導準則第 10 號應納入編製母子公司合併財務報告之公司均相同，且關係企業合併財務報告所應揭露相關資訊於前揭母子公司合併財務報告中均已揭露，爰不再另行編製關係企業合併財務報告。

特此聲明

公司名稱：辛耘企業股份有限公司



董事長：謝 宏



中 華 民 國 108 年 3 月 6 日



## 會計師查核報告

辛耘企業股份有限公司 公鑒：

### 查核意見

辛耘企業股份有限公司及子公司（辛耘集團）民國 107 年及 106 年 12 月 31 日之合併資產負債表，暨民國 107 年及 106 年 1 月 1 日至 12 月 31 日之合併綜合損益表、合併權益變動表、合併現金流量表，以及合併財務報表附註（包括重大會計政策彙總），業經本會計師查核竣事。

依本會計師之意見，上開合併財務報表在所有重大方面係依照證券發行人財務報告編製準則及經金融監督管理委員會認可並發布生效之國際財務報導準則、國際會計準則、解釋及解釋公告編製，足以允當表達辛耘集團民國 107 年及 106 年 12 月 31 日之合併財務狀況，暨民國 107 年及 106 年 1 月 1 日至 12 月 31 日之合併財務績效及合併現金流量。

### 查核意見之基礎

本會計師係依照會計師查核簽證財務報表規則及一般公認審計準則執行查核工作。本會計師於該等準則下之責任將於會計師查核合併財務報表之責任段進一步說明。本會計師所隸屬事務所受獨立性規範之人員已依會計師職業道德規範，與辛耘集團保持超然獨立，並履行該規範之其他責任。本會計師相信已取得足夠及適切之查核證據，以作為表示查核意見之基礎。

### 關鍵查核事項

關鍵查核事項係指依本會計師之專業判斷，對辛耘集團民國 107 年度合併財務報表之查核最為重要之事項。該等事項已於查核合併財務報表整體及形成查核意見之過程中予以因應，本會計師並不對該等事項單獨表示意見。

茲對辛耘集團民國 107 年度合併財務報表之關鍵查核事項敘明如下：



## 收入認列

辛耘集團民國 107 年度因來自代理及製造機台之營業收入對於整體財務報表係屬重大，加以機台銷售循環週期較長，因是列為重要查核事項。

本會計師與管理階層討論有關營業收入認列之會計處理政策是否適當且一致採用，並自上述收入之明細分類帳選取樣本檢視其銷貨合約或訂單之交易條件及核對出貨單等，以評估收入認列之正確性。

## **其他事項**

辛耘企業股份有限公司業已編製民國 107 及 106 年度之個體財務報表，並經本會計師出具無保留意見之查核報告在案，備供參考。

## **管理階層與治理單位對合併財務報表之責任**

管理階層之責任係依照證券發行人財務報告編製準則及經金融監督管理委員會認可並發布生效之國際財務報導準則、國際會計準則、解釋及解釋公告編製允當表達之合併財務報表，且維持與合併財務報表編製有關之必要內部控制，以確保合併財務報表未存有導因於舞弊或錯誤之重大不實表達。

於編製合併財務報表時，管理階層之責任亦包括評估辛耘集團繼續經營之能力、相關事項之揭露，以及繼續經營會計基礎之採用，除非管理階層意圖清算辛耘集團或停止營業，或除清算或停業外別無實際可行之其他方案。

辛耘集團之治理單位（含審計委員會）負有監督財務報導流程之責任。

## **會計師查核合併財務報表之責任**

本會計師查核合併財務報表之目的，係對合併財務報表整體是否存有導因於舞弊或錯誤之重大不實表達取得合理確信，並出具查核報告。合理確信係高度確信，惟依照一般公認審計準則執行之查核工作無法保證必能偵出合併財務報表存有之重大不實表達。不實表達可能導因於舞弊或錯誤。如不實表達之個別金額或彙總數可合理預期將影響合併財務報表使用者所作之經濟決策，則被認為具有重大性。



本會計師依照一般公認審計準則查核時，運用專業判斷並保持專業上之懷疑。本會計師亦執行下列工作：

1. 辨認並評估合併財務報表導因於舞弊或錯誤之重大不實表達風險；對所評估之風險設計及執行適當之因應對策；並取得足夠及適切之查核證據以作為查核意見之基礎。因舞弊可能涉及共謀、偽造、故意遺漏、不實聲明或踰越內部控制，故未偵出導因於舞弊之重大不實表達之風險高於導因於錯誤者。
2. 對與查核攸關之內部控制取得必要之瞭解，以設計當時情況下適當之查核程序，惟其目的非對辛耘集團內部控制之有效性表示意見。
3. 評估管理階層所採用會計政策之適當性，及其所作會計估計與相關揭露之合理性。
4. 依據所取得之查核證據，對管理階層採用繼續經營會計基礎之適當性，以及使辛耘集團繼續經營之能力可能產生重大疑慮之事件或情況是否存在重大不確定性，作出結論。本會計師若認為該等事件或情況存在重大不確定性，則須於查核報告中提醒合併財務報表使用者注意合併財務報表之相關揭露，或於該等揭露係屬不適當時修正查核意見。本會計師之結論係以截至查核報告日所取得之查核證據為基礎。惟未來事件或情況可能導致辛耘集團不再具有繼續經營之能力。
5. 評估合併財務報表（包括相關附註）之整體表達、結構及內容，以及合併財務報表是否允當表達相關交易及事件。
6. 對於集團內組成個體之財務資訊取得足夠及適切之查核證據，以對合併財務報表表示意見。本會計師負責集團查核案件之指導、監督及執行，並負責形成集團查核意見。

本會計師與治理單位溝通之事項，包括所規劃之查核範圍及時間，以及重大查核發現（包括於查核過程中所辨認之內部控制顯著缺失）。

本會計師亦向治理單位提供本會計師所隸屬事務所受獨立性規範之人員已遵循會計師職業道德規範中有關獨立性之聲明，並與治理單位溝通所有可能被認為會影響會計師獨立性之關係及其他事項（包括相關防護措施）。



本會計師從與治理單位溝通之事項中，決定對辛耘集團民國 107 年度合併財務報表查核之關鍵查核事項。本會計師於查核報告中敘明該等事項，除非法令不允許公開揭露特定事項，或在極罕見情況下，本會計師決定不於查核報告中溝通特定事項，因可合理預期此溝通所產生之負面影響大於所增進之公眾利益。

勤業眾信聯合會計師事務所

會計師 翁雅玲

翁雅玲



會計師 張鼎聲

張鼎聲



金融監督管理委員會核准文號

金管證審字第 1020025513 號

金融監督管理委員會核准文號

金管證審字第 1060023872 號

中 華 民 國 1 0 8 年 3 月 6 日



## 辛耘企業股份有限公司及子公司

## 合併資產負債表

民國 107 年及 106 年 12 月 31 日

單位：新台幣仟元

代 碼	資 產	107年12月31日		106年12月31日	
		金 額	%	金 額	%
	流動資產				
1100	現金（附註三、四及六）	\$ 698,021	18	\$ 727,436	20
1170	應收票據及帳款（附註三、四、五及七）	874,885	22	845,485	24
130X	存貨（附註四、五、八及二二）	710,276	18	407,003	12
1410	預付款項	97,664	3	179,304	5
1470	其他流動資產（附註十二及二六）	52,830	1	48,161	1
11XX	流動資產總計	<u>2,433,676</u>	<u>62</u>	<u>2,207,389</u>	<u>62</u>
	非流動資產				
1550	採用權益法之投資（附註四及十）	22,431	1	4,615	-
1600	不動產、廠房及設備（附註四、十一、十三、二二及二六）	1,160,091	30	1,263,319	36
1785	專利權（附註四）	2,251	-	2,511	-
1840	遞延所得稅資產（附註四及十九）	48,338	1	39,560	1
1915	預付設備款（附註十一）	199,764	5	10,323	-
1990	其他非流動資產（附註十二）	33,407	1	39,471	1
15XX	非流動資產總計	<u>1,466,282</u>	<u>38</u>	<u>1,359,799</u>	<u>38</u>
1XXX	資 產 總 計	<u>\$ 3,899,958</u>	<u>100</u>	<u>\$ 3,567,188</u>	<u>100</u>
	負債及權益				
	流動負債				
2130	合約負債（附註三及十七）	\$ 471,932	12	\$ -	-
2170	應付票據及帳款	512,149	13	477,012	13
2219	其他應付款（附註十一及十四）	249,860	7	252,068	7
2230	本期所得稅負債（附註四及十九）	84,053	2	57,659	2
2252	保固之短期負債準備（附註四）	28,361	1	28,898	1
2310	預收款項（附註三）	-	-	114,743	3
2399	其他流動負債	7,861	-	4,398	-
21XX	流動負債總計	<u>1,354,216</u>	<u>35</u>	<u>934,778</u>	<u>26</u>
	非流動負債				
2540	長期銀行借款（附註十三及二六）	-	-	300,000	8
2570	遞延所得稅負債（附註四及十九）	23,413	1	16,659	1
2640	淨確定福利負債（附註四及十五）	19,948	-	20,859	1
25XX	非流動負債總計	<u>43,361</u>	<u>1</u>	<u>337,518</u>	<u>10</u>
2XXX	負債總計	<u>1,397,577</u>	<u>36</u>	<u>1,272,296</u>	<u>36</u>
	權益（附註四、十六及二一）				
3110	普通股股本	811,390	21	811,390	22
3200	資本公積	530,045	13	529,901	15
	保留盈餘				
3310	法定盈餘公積	171,541	4	138,695	4
3320	特別盈餘公積	7,287	-	-	-
3350	未分配盈餘	1,037,648	27	822,193	23
3300	保留盈餘總計	<u>1,216,476</u>	<u>31</u>	<u>960,888</u>	<u>27</u>
3410	國外營運機構財務報表換算之兌換差額	( 4,871)	-	( 7,287)	-
3500	庫藏股票	( 50,659)	( 1)	-	-
3XXX	權益總計	<u>2,502,381</u>	<u>64</u>	<u>2,294,892</u>	<u>64</u>
	負 債 及 權 益 總 計	<u>\$ 3,899,958</u>	<u>100</u>	<u>\$ 3,567,188</u>	<u>100</u>

後附之附註係本合併財務報告之一部分。

董事長：謝宏亮

經理人：許明棋

會計主管：莊紹哲



辛耘企業股份有限公司及子公司

合併綜合損益表

民國 107 年及 106 年 1 月 1 日至 12 月 31 日

單位：新台幣仟元，惟  
每股盈餘為元

代 碼		107年度		106年度	
		金	額 %	金	額 %
	營業收入（附註四及十七）				
4100	銷貨收入	\$ 3,830,235	96	\$ 3,355,854	95
4600	勞務收入	139,368	4	178,769	5
4800	其他營業收入	18,430	-	4,508	-
4000	營業收入合計	<u>3,988,033</u>	<u>100</u>	<u>3,539,131</u>	<u>100</u>
5000	營業成本（附註八及十八）	<u>2,539,665</u>	<u>64</u>	<u>2,287,857</u>	<u>65</u>
5900	營業毛利	<u>1,448,368</u>	<u>36</u>	<u>1,251,274</u>	<u>35</u>
	營業費用（附註十八及二五）				
6100	推銷費用	537,339	13	458,535	13
6200	管理費用	151,104	4	142,179	4
6300	研究發展費用	<u>246,310</u>	<u>6</u>	<u>227,801</u>	<u>6</u>
6000	營業費用合計	<u>934,753</u>	<u>23</u>	<u>828,515</u>	<u>23</u>
6900	營業淨利	<u>513,615</u>	<u>13</u>	<u>422,759</u>	<u>12</u>
	營業外收入及支出				
7010	其他收入	14,763	-	8,731	-
7020	其他利益及損失（附註四及十八）	( 2,523)	-	( 3,600)	-
7050	財務成本（附註十八）	( 1,539)	-	( 3,423)	-
7060	採用權益法之關聯企業損益份額（附註四及十）	( 2,328)	-	( 1,971)	-
7175	壞帳轉回利益（附註四及七）	-	-	36,909	1
7230	外幣兌換損益（附註四及二八）	<u>17,877</u>	<u>1</u>	<u>( 44,515)</u>	<u>( 1)</u>
7000	營業外收入及支出合計	<u>26,250</u>	<u>1</u>	<u>( 7,869)</u>	<u>-</u>

（接次頁）



(承前頁)

代 碼		107年度		106年度	
		金	額 %	金	額 %
7900	稅前淨利	\$	539,865 14	\$	414,890 12
7950	所得稅費用(附註四及十九)		122,095 3		86,431 3
8200	本年度淨利		417,770 11		328,459 9
	其他綜合損益(附註四)				
	不重分類至損益之項目				
8311	確定福利計畫之再 衡量數(附註十 五)	(	371) -	(	4,086) -
8349	與不重分類之項目 相關之所得稅 (附註十九)		467 -		694 -
8310			96 -	(	3,392) -
	後續可能重分類至損益 之項目				
8361	國外營運機構財務 報表換算之兌換 差額		2,887 -	(	15,662) -
8399	與可能重分類之項 目相關之所得稅 (附註十九)	(	471) -		2,663 -
8360			2,416 -	(	12,999) -
8300	其他綜合損益(稅 後淨額)		2,512 -	(	16,391) -
8500	本年度綜合損益總額	\$	420,282 11	\$	312,068 9
	每股盈餘(附註二十)				
9710	基 本	\$	5.16	\$	4.05
9810	稀 釋	\$	5.09	\$	4.02

後附之附註係本合併財務報告之一部分。

董事長：謝宏亮



經理人：許明棋



會計主管：莊紹哲





辛耘企業股份有限公司及子公司

合併權益變動表

民國 107 年及 106 年 1 月 1 日至 12 月 31 日

單位：新台幣仟元

代 碼		普 通 股 股 本			資 本 公 積	保 留 盈 餘			國 外 營 運 機 構 財 務 報 表 換 算 之 兌 換 差 額	庫 藏 股 票	權 益 總 計
		仟 股 數	金	額		法 定 盈 餘 公 積	特 別 盈 餘 公 積	未 分 配 盈 餘			
A1	106 年 1 月 1 日餘額	81,139	\$ 811,390		\$ 520,574	\$ 109,457	\$ -	\$ 688,642	\$ 5,712	\$ -	\$ 2,135,775
M7	對關聯企業所有權權益變動	-		-	4,020	-	-	-	-	-	4,020
	105 年度盈餘分配										
B1	法定盈餘公積	-		-	-	29,238	-	( 29,238)	-	-	-
B5	現金股利	-		-	-	-	-	( 162,278)	-	-	( 162,278)
D1	106 年度淨利	-		-	-	-	-	328,459	-	-	328,459
D3	106 年度稅後其他綜合損益	-		-	-	-	-	( 3,392)	( 12,999)	-	( 16,391)
L1	購買庫藏股票－811 仟股	-		-	-	-	-	-	-	( 45,649)	( 45,649)
N1	轉讓庫藏股票－811 仟股	-		-	5,307	-	-	-	-	45,649	50,956
Z1	106 年 12 月 31 日餘額	81,139	811,390		529,901	138,695	-	822,193	( 7,287)	-	2,294,892
M7	對關聯企業所有權權益變動	-		-	144	-	-	-	-	-	144
	106 年度盈餘分配										
B1	法定盈餘公積	-		-	-	32,846	-	( 32,846)	-	-	-
B3	特別盈餘公積	-		-	-	-	7,287	( 7,287)	-	-	-
B5	現金股利	-		-	-	-	-	( 162,278)	-	-	( 162,278)
D1	107 年度淨利	-		-	-	-	-	417,770	-	-	417,770
D3	107 年度稅後其他綜合損益	-		-	-	-	-	96	2,416	-	2,512
L1	購買庫藏股票－811 仟股	-		-	-	-	-	-	-	( 50,659)	( 50,659)
Z1	107 年 12 月 31 日餘額	<u>81,139</u>	<u>\$ 811,390</u>		<u>\$ 530,045</u>	<u>\$ 171,541</u>	<u>\$ 7,287</u>	<u>\$ 1,037,648</u>	<u>( \$ 4,871)</u>	<u>( \$ 50,659)</u>	<u>\$ 2,502,381</u>

後附之附註係本合併財務報告之一部分。

董事長：謝宏亮

經理人：許明棋

會計主管：莊紹哲



辛耘企業股份有限公司及子公司

合併現金流量表

民國 107 年及 106 年 1 月 1 日至 12 月 31 日

單位：新台幣仟元

代 碼		107年度	106年度
	營業活動之現金流量		
A10000	稅前淨利	\$ 539,865	\$ 414,890
A20010	收益費損項目		
A20100	折舊費用	139,766	182,186
A20200	攤銷費用	260	260
A20300	預期信用減損損失	7,243	-
A20300	呆帳迴轉利益	-	( 36,909)
A20900	財務成本	1,539	3,423
A21200	利息收入	( 2,551)	( 1,192)
A21900	股份基礎給付酬勞成本	-	5,307
A22300	採用權益法之關聯企業損益份額	2,328	1,971
A22500	處分及報廢不動產、廠房及設備損失(利益)	348	( 433)
A23500	金融資產減損損失	-	733
A23700	非金融資產減損損失	26,854	56,633
A24100	未實現外幣兌換損失(利益)	( 8,348)	13,156
A29900	確定福利成本	201	216
A30000	營業資產及負債之淨變動數		
A31150	應收票據及帳款	( 19,251)	( 184,589)
A31200	存 貨	( 329,762)	190,827
A31230	預付款項	81,431	( 57,590)
A31240	其他流動資產	( 4,888)	( 23,407)
A32125	合約負債	359,032	-
A32150	應付票據及帳款	25,687	( 9,050)
A32180	其他應付款	2,220	36,158
A32200	保固之短期負債準備	( 480)	( 2,137)
A32210	預收款項	-	( 31,741)
A32230	其他流動負債	3,463	( 287)
A32240	淨確定福利負債	( 1,483)	( 1,360)
A33000	營運產生之淨現金流入	823,474	557,065
A33100	收取之利息	2,551	1,192
A33300	支付之利息	( 1,415)	( 3,547)
A33500	支付之所得稅	( 97,587)	( 93,689)
AAAA	營業活動之淨現金流入	<u>727,023</u>	<u>461,021</u>

( 接次頁 )



(承前頁)

代 碼		107年度	106年度
	投資活動之現金流量		
B01800	取得採用權益法之長期股權投資	(\$ 20,000)	\$ -
B02700	取得不動產、廠房及設備	( 233,693)	( 36,969)
B02800	處分不動產、廠房及設備價款	884	832
B06700	其他非流動資產減少(增加)	6,019	( 188)
BBBB	投資活動之淨現金流出	( 246,790)	( 36,325)
	籌資活動之現金流量		
C00100	短期借款增加	-	11,405
C00200	短期借款減少	-	( 168,540)
C01600	舉借長期銀行借款	100,000	380,000
C01700	償還長期銀行借款	( 400,000)	( 280,000)
C04500	發放現金股利	( 162,278)	( 162,278)
C04900	庫藏股票買回成本	( 50,659)	( 45,649)
C05100	員工購買庫藏股	-	45,649
CCCC	籌資活動之淨現金流出	( 512,937)	( 219,413)
DDDD	匯率變動對現金之影響	3,289	( 10,654)
EEEE	現金淨增加(減少)數	( 29,415)	194,629
E00100	年初現金餘額	727,436	532,807
E00200	年底現金餘額	<u>\$ 698,021</u>	<u>\$ 727,436</u>

後附之附註係本合併財務報告之一部分。

董事長：謝宏亮

經理人：許明棋

會計主管：莊紹哲



辛耘企業股份有限公司及子公司

合併財務報表附註

民國 107 年及 106 年 1 月 1 日至 12 月 31 日

(除另註明外，金額以新台幣仟元為單位)

一、公司沿革

辛耘企業股份有限公司(本公司)於 68 年 10 月設立。主要從事於半導體、液晶顯示器、發光二極體及太陽能等製程設備之研發、生產、銷售及維修服務、晶圓再生暨一般進出口貿易業務，並於 102 年 3 月於臺灣證券交易所股票上市買賣。

本合併財務報告係以本公司之功能性貨幣新台幣表達。

二、通過財務報告之日期及程序

本合併財務報告於 108 年 3 月 6 日經董事會通過。

三、新發布及修訂準則及解釋之適用

- (一) 首次適用修正後之證券發行人財務報告編製準則及金融監督管理委員會(金管會)認可並發布生效之國際財務報導準則(IFRS)、國際會計準則(IAS)、解釋(IFRIC)及解釋公告(SIC)(IFRSs)

除下列說明外，適用修正後之證券發行人財務報告編製準則及金管會認可並發布生效之 IFRSs 將不致造成合併公司會計政策之重大變動：

1. IFRS9「金融工具」及相關修正－金融資產之分類、衡量與減損

IFRS 9「金融工具」取代 IAS 39「金融工具：認列與衡量」，並配套修正 IFRS 7「金融工具：揭露」等其他準則。IFRS 9 之新規定涵蓋金融資產之分類、衡量與減損，相關會計政策請參閱附註四。

合併公司於 107 年 1 月 1 日，追溯適用金融資產之分類、衡量與減損之處理。106 年 12 月 31 日(含)以前已除列之項目不予適用 IFRS 9。



## 金融資產之分類、衡量與減損

合併公司依據 107 年 1 月 1 日所存在之事實及情況，於該日評估已存在金融資產之分類予以追溯調整，並選擇不予重編比較期間。於 107 年 1 月 1 日，各類別金融資產依 IAS 39 及 IFRS 9 所決定之衡量種類及帳面金額及其變動情形彙總如下：

金融資產類別	衡 量 種 類		帳 面 金 額	
	IAS 39	IFRS 9	IAS 39	IFRS 9
現金	放款及應收款	按攤銷後成本衡量	\$ 727,436	\$ 727,436
股票投資	備供出售金融資產	指定透過損益按公允價值衡量	-	-
應收票據、應收帳款及其他應收款	放款及應收款	按攤銷後成本衡量	860,759	860,759
受限制資產	放款及應收款	按攤銷後成本衡量	29,527	29,527
存出保證金	放款及應收款	按攤銷後成本衡量	3,372	3,372

## 2. IFRS 15「客戶合約之收入」及相關修正

IFRS 15 係規範來自客戶合約之收入認列原則，該準則將取代 IAS 18「收入」、IAS 11「建造合約」及相關解釋。相關會計政策請參閱附註四。

合併公司選擇僅對 107 年 1 月 1 日尚未完成之合約追溯適用 IFRS 15，相關累積影響數調整於該日保留盈餘。

首次適用 IFRS15 對 107 年 1 月 1 日各資產、負債及權益項目調整如下：

	107年1月1日 重編前金額	首次適用 之調整	107年1月1日 重編後金額
預收款項	\$ 114,743	(\$ 114,743)	\$ -
合約負債	-	114,743	114,743
負債影響	<u>\$ 114,743</u>	<u>\$ -</u>	<u>\$ 114,743</u>

綜合損益項目及現金流量項目對本年度未有重大影響。

## (二) 108 年適用之證券發行人財務報告編製準則及金管會認可之 IFRSs

新發布／修正／修訂準則及解釋	IASB 發布之生效日(註1)
「2015-2017 週期之年度改善」	2019 年 1 月 1 日
IFRS 9 之修正「具負補償之提前還款特性」	2019 年 1 月 1 日 (註2)
IFRS 16「租賃」	2019 年 1 月 1 日
IAS 19 之修正「計畫修正、縮減或清償」	2019 年 1 月 1 日 (註3)
IAS 28 之修正「對關聯企業及合資之長期權益」	2019 年 1 月 1 日
IFRIC 23「所得稅務處理之不確定性」	2019 年 1 月 1 日



註 1：除另註明外，上述新發布／修正／修訂準則或解釋係於各該日期以後開始之年度期間生效。

註 2：金管會允許合併公司得選擇提前於 107 年 1 月 1 日適用此項修正。

註 3：2019 年 1 月 1 日以後發生之計畫修正、縮減或清償適用此項修正。

#### IFRS 16「租賃」

IFRS 16 規範租賃協議之辨認與出租人及承租人會計處理，該準則將取代 IAS 17「租賃」及 IFRIC 4「決定一項安排是否包含租賃」等相關解釋。

#### 租賃定義

首次適用 IFRS 16 時，合併公司將選擇僅就 108 年 1 月 1 日以後簽訂（或變動）之合約依 IFRS 16 評估是否係屬（或包含）租賃，目前已依 IAS 17 及 IFRIC 4 辨認為租賃之合約將不予重新評估並將依 IFRS 16 之過渡規定處理。

#### 合併公司為承租人

首次適用 IFRS 16 時，除低價值標的資產租賃及短期租賃選擇按直線基礎認列費用外，其他租賃將於合併資產負債表認列使用權資產及租賃負債。合併綜合損益表將分別表達使用權資產之折舊費用及租賃負債按有效利息法所產生之利息費用。於合併現金流量表中，償付租賃負債之本金金額將表達為籌資活動，支付利息部分將列為營業活動。適用 IFRS 16 前，分類為營業租賃之合約係按直線基礎認列費用。營業租賃現金流量於合併現金流量表係表達於營業活動。

合併公司預計選擇將追溯適用 IFRS 16 之累積影響數調整於 108 年 1 月 1 日保留盈餘，不重編比較資訊。

目前依 IAS 17 以營業租賃處理之協議，於 108 年 1 月 1 日租賃負債之衡量將以剩餘租賃給付按該日承租人之增額借款利率折現，全部使用權資產將以該日之租賃負債金額衡量。所認列之使用權資產均將適用 IAS 36 評估減損。



合併公司預計將適用下列權宜作法：

1. 對具有合理類似特性之租賃組合使用單一折現率衡量租賃負債。
2. 租賃期間於 108 年 12 月 31 日以前結束之租賃將依短期租賃處理。
3. 不將原始直接成本計入 108 年 1 月 1 日之使用權資產衡量中。
4. 進行租賃負債之衡量時，對諸如租賃期間之決定將使用後見之明。

#### 合併公司為出租人

於過渡時對出租人之租賃將不作任何調整，且自 108 年 1 月 1 日起始適用 IFRS 16。

#### 108 年 1 月 1 日資產、負債及權益之預計影響

	107年12月31日 帳面金額	首次適用 之調整	108年1月1日 調整後 帳面金額
使用權資產	\$ -	\$ 82,062	\$ 82,062
租賃負債—流動	\$ -	\$ 6,022	\$ 6,022
租賃負債—非流動	-	76,040	76,040
負債影響	\$ -	\$ 82,062	\$ 82,062

除上述影響外，截至本合併財務報告通過發佈日止，合併公司評估其他準則、解釋之修正對將不致財務狀況與財務績效造成重大之影響。

(三) 國際會計準則理事會 (IASB) 已發布但尚未經金管會認可並發布生效之 IFRSs

新發布／修正／修訂準則及解釋	IASB 發布之生效日(註1)
IFRS 3 之修正「業務之定義」	2020 年 1 月 1 日 (註2)
IFRS 10 及 IAS 28 之修正「投資者與其關聯企業或合資間之資產出售或投入」	未定
IFRS 17「保險合約」	2021 年 1 月 1 日
IAS 1 及 IAS 8 之修正「重大性之定義」	2020 年 1 月 1 日 (註3)



註 1：除另註明外，上述新發布／修正／修訂準則或解釋係於各該日期以後開始之年度期間生效。

註 2：收購日在年度報導期間開始於 2020 年 1 月 1 日以後之企業合併及於前述日期以後發生之資產取得適用此項修正。

註 3：2020 年 1 月 1 日以後開始之年度期間推延適用此項修正。

截至本合併財務報告通過發佈日止，合併公司仍持續評估上述準則、解釋之修正對財務狀況與財務績效之影響，相關影響待評估完成時予以揭露。

#### 四、重大會計政策之彙總說明

##### (一) 遵循聲明

本合併財務報告係依照證券發行人財務報告編製準則及經金管會認可並發布生效之 IFRSs 編製。

##### (二) 編製基礎

除按確定福利義務現值減除計畫資產公允價值認列之淨確定福利負債外，本合併財務報告係依歷史成本基礎編製。

##### (三) 資產與負債區分流動與非流動之標準

流動資產包括：

1. 主要為交易目的而持有之資產；
2. 於資產負債表日後 12 個月內實現之資產；及
3. 現金（但不包括於資產負債表日後逾 12 個月用以交換或清償負債而受到限制者）。

流動負債包括：

1. 主要為交易目的而持有之負債；
2. 於資產負債表日後 12 個月內到期清償之負債，以及
3. 不能無條件將清償期限遞延至資產負債表日後至少 12 個月之負債。

非屬上述流動資產或流動負債者，係分類為非流動資產或非流動負債。



#### (四) 合併基礎

本合併財務報告係包含本公司及由本公司所控制個體(子公司)之財務報告。子公司之財務報告已予調整，以使其會計政策與合併公司之會計政策一致。於編製合併財務報告時，各個體間之交易、帳戶餘額、收益及費損已全數予以銷除。

子公司明細、持股比例及營業項目，參閱附註九、附表五及六。

#### (五) 外 幣

各個體編製財務報告時，以個體功能性貨幣以外之貨幣(外幣)交易者，依交易日匯率換算為功能性貨幣記錄。

外幣貨幣性項目於每一資產負債表日以收盤匯率換算。因交割貨幣性項目或換算貨幣性項目產生之兌換差額，於發生當年度認列於損益。

於編製合併財務報告時，本公司國外營運機構(包含營運所在國家或使用之貨幣與本公司不同之子公司及關聯企業)之資產及負債以每一資產負債表日匯率換算為新台幣。收益及費損項目係以當年度平均匯率換算，所產生之兌換差額列於其他綜合損益。

#### (六) 存 貨

存貨包括原物料、在製品、製成品及商品。存貨係以成本與淨變現價值孰低衡量，比較成本與淨變現價值時除同類別存貨外係以個別項目為基礎。淨變現價值係指在正常情況下之估計售價減除至完工尚需投入之估計成本及完成出售所需之估計成本後之餘額。存貨成本之計算係採加權平均法。

#### (七) 投資關聯企業

關聯企業係指合併公司具有重大影響，但非屬子公司或合資之企業。

合併公司對投資關聯企業係採用權益法。

權益法下，投資關聯企業原始依成本認列，取得日後帳面金額係隨合併公司所享有之關聯企業損益及其他綜合損益份額與利潤分配而增減。此外，針對關聯企業權益之變動係按持股比例認列。



關聯企業發行新股時，合併公司若未按持股比例認購，致使持股比例發生變動，並因而使投資之股權淨值發生增減時，其增減數調整資本公積—採權益法認列關聯企業股權淨值之變動數及採用權益法之投資。惟若未按持股比例認購或取得致使對關聯企業之所有權權益減少者，於其他綜合損益中所認列與該關聯企業有關之金額按減少比例重分類，其會計處理之基礎係與關聯企業若直接處分相關資產或負債所必須遵循之基礎相同；前項調整如應借記資本公積，而採用權益法之投資所產生之資本公積餘額不足時，其差額借記保留盈餘。

當合併公司對關聯企業之損失份額等於或超過其在該關聯企業之權益（包括權益法下投資關聯企業之帳面金額及實質上屬於合併公司對該關聯企業淨投資組成部分之其他長期權益）時，即停止認列進一步之損失。合併公司僅於發生法定義務、推定義務或已代關聯企業支付款項之範圍內，認列額外損失及負債。

合併公司於評估減損時，係將投資之整體帳面金額視為單一資產比較可回收金額與帳面金額，進行減損測試，所認列之減損損失亦屬於投資帳面金額之一部分。減損損失之任何迴轉，於該投資之可回收金額後續增加之範圍內予以認列。

#### (八) 不動產、廠房及設備

不動產、廠房及設備係以成本認列，後續以成本減除累計折舊及累計減損損失後之金額衡量。

不動產、廠房及設備於耐用年限內按直線基礎，對每一重大部分單獨提列折舊。合併公司至少於每一年度結束日對估計耐用年限、殘值及折舊方法進行檢視，並推延適用會計估計變動之影響。

不動產、廠房及設備除列時，淨處分價款與該資產帳面金額間之差額係認列於損益。

#### (九) 專利權

單獨取得之專利權原始以成本衡量，後續係以成本減除累計攤銷及累計減損損失後之金額衡量。專利權於耐用年限內按直線基礎



進行攤銷，合併公司至少於每一年度結束日對估計耐用年限及攤銷方法進行檢視，並推延適用會計估計變動之影響。

(十) 有形及無形資產及合約成本相關資產之減損

合併公司於每一資產負債表日評估是否有任何跡象顯示有形及無形資產可能已減損。若有任一減損跡象存在，則估計該資產之可回收金額。倘無法估計個別資產之可回收金額，合併公司估計該資產所屬現金產生單位之可回收金額。共用資產係依合理一致基礎分攤至最小現金產生單位群組。

可回收金額為公允價值減出售成本與其使用價值之較高者。個別資產或現金產生單位之可回收金額若低於其帳面金額時，將該資產或現金產生單位之帳面金額調減至其可回收金額，減損損失係認列於損益。

適用 IFRS 15 之客戶合約，因客戶合約所認列之存貨、不動產、廠房及設備及無形資產先依存貨減損規定及上述規定認列減損，次依合約成本相關資產之帳面金額超過提供相關商品或勞務預期可收取之對價剩餘金額扣除直接相關成本後之金額認列為減損損失，續將合約成本相關資產之帳面金額計入所屬現金產生單位，以進行現金產生單位之減損評估。

當減損損失於後續迴轉時，該資產、現金產生單位或合約成本相關資產之帳面金額調增至修訂後之可回收金額，惟增加後之帳面金額以不超過該資產、現金產生單位或合約成本相關資產若未於以前年度認列減損損失時所決定之帳面金額（減除攤銷或折舊）。減損損失之迴轉係認列於損益。

(十一) 金融工具

金融資產與金融負債於合併公司成為該工具合約條款之一方時認列於合併資產負債表。

原始認列金融資產與金融負債時，若金融資產或金融負債非屬透過損益按公允價值衡量者，係按公允價值加計直接可歸屬於取得或發行金融資產或金融負債之交易成本衡量。直接可歸屬於取得或



發行透過損益按公允價值衡量之金融資產或金融負債之交易成本，則立即認列為損益。

## 1. 金融資產

金融資產之慣例交易係採交易日會計認列及除列。

### (1) 衡量種類

#### 107 年

合併公司所持有之金融資產種類為透過損益按公允價值衡量之金融資產及按攤銷後成本衡量之金融資產。

#### A. 透過損益按公允價值衡量之金融資產

透過損益按公允價值衡量之金融資產係指定為透過損益按公允價值衡量之金融資產。

金融資產於原始認列時指定為透過損益按公允價值衡量，若該指定可消除或重大減少衡量或認列不一致。

透過損益按公允價值衡量之金融資產係按公允價值衡量，其再衡量產生之利益或損失包含該金融資產所產生之任何股利或利息係認列於損益。

#### B. 按攤銷後成本衡量之金融資產

合併公司投資金融資產若同時符合下列兩條件，則分類為按攤銷後成本衡量之金融資產：

- a. 係於某經營模式下持有，該模式之目的係持有金融資產以收取合約現金流量；及
- b. 合約條款產生特定日期之現金流量，該等現金流量完全為支付本金及流通在外本金金額之利息。

按攤銷後成本衡量之金融資產（包括現金及按攤銷後成本衡量之應收款項）於原始認列後，係以有效利息法決定之總帳面金額減除任何減損損失之攤銷後成本衡量，任何外幣兌換損益則認列於損益。



除下列兩種情況外，利息收入係以有效利率乘以金融資產總帳面金額計算：

- a. 購入或創始之信用減損金融資產，利息收入係以信用調整後有效利率乘以金融資產攤銷後成本計算。
- b. 非屬購入或創始之信用減損，但後續變成信用減損之金融資產，應自信用減損後之次一報導期間起以有效利率乘以金融資產攤銷後成本計算利息收入。

#### 106 年

合併公司所持有之金融資產種類為備供出售金融資產與放款及應收款。

##### A. 備供出售金融資產

備供出售金融資產若屬無活絡市場公開報價且公允價值無法可靠衡量之權益工具投資，後續係以成本減除減損損失後之金額衡量，並單獨列為「以成本衡量之金融資產」。該等金融資產於後續能可靠衡量公允價值時，係按公允價值再衡量，其帳面金額與公允價值間之差額認列於其他綜合損益，若有減損時，則認列於損益。

##### B. 放款及應收款

放款及應收款（包括現金及應收款項）係採用有效利息法按攤銷後成本減除減損損失後之金額衡量，惟短期應收帳款之利息認列不具重大性之情況除外。

#### (2) 金融資產之減損

#### 107 年

合併公司於每一資產負債表日按預期信用損失評估按攤銷後成本衡量之金融資產（含應收款項）之減損損失。

應收款項均按存續期間預期信用損失認列備抵損失。其他金融資產係先評估自原始認列後信用風險是否顯著增加，若未顯著增加，則按 12 個月預期信用損失認列備抵損失，若已顯著增加，則按存續期間預期信用損失認列備抵損失。



預期信用損失係以發生違約之風險作為權重之加權平均信用損失。12 個月預期信用損失係代表金融工具於報導日後 12 個月內可能違約事項所產生之預期信用損失，存續期間預期信用損失則代表金融工具於預期存續期間所有可能違約事項產生之預期信用損失。

所有金融資產之減損損失係藉由備抵帳戶調降其帳面金額。

#### 106 年

除透過損益按公允價值衡量之金融資產外，合併公司係於每一資產負債表日評估其他金融資產是否有減損客觀證據，當有客觀證據顯示，因金融資產原始認列後發生之單一或多項事項，致使金融資產之估計未來現金流量受損失者，該金融資產即已發生減損。

按攤銷後成本列報之金融資產，如應收款項，該資產若經個別評估未有客觀減損證據，另再集體評估減損。應收款集體存在之客觀減損證據可能包含合併公司過去收款經驗、延遲付款增加情況，以及與應收款拖欠有關之可觀察經濟情勢變化。

按攤銷後成本列報之金融資產之減損損失金額係該資產帳面金額與估計未來現金流量按該金融資產原始有效利率折現之現值間之差額。

按攤銷後成本列報之金融資產於後續期間減損損失金額減少，且經客觀判斷該減少與認列減損後發生之事項有關，則先前認列之減損損失直接或藉由調整備抵帳戶予以迴轉認列於損益，惟該迴轉不得使金融資產帳面金額超過若未認列減損情況下於迴轉日應有之攤銷後成本。

其他金融資產客觀減損證據包含發行人或債務人之重大財務困難、違約（例如利息或本金支付之延滯或不償付）、債務人將進入破產或其他財務重整之可能性大增或由於財務困難而使金融資產之活絡市場消失。



以成本衡量之金融資產減損損失金額係該資產帳面金額與估計未來現金流量按類似金融資產之現時市場報酬率折現之現值間之差額。此種減損損失於後續期間不得迴轉。

所有金融資產減損損失係直接自金融資產之帳面金額中扣除，惟應收款項係藉由備抵帳戶調降其帳面金額。當判斷應收款項無法收回時，係沖銷備抵帳戶。原先已沖銷而後續收回之款項則貸記備抵帳戶。除因應收款項無法收回而沖銷備抵帳戶外，備抵帳戶帳面金額之變動認列於損益。

### (3) 金融資產之除列

合併公司僅於對來自金融資產現金流量之合約權利失效，或已移轉金融資產且該資產所有權之幾乎所有風險及報酬已移轉予其他企業時，始將金融資產除列。

於 106 年（含）以前，於一金融資產整體除列時，其帳面金額與所收取對價加計已認列於其他綜合損益之任何累計利益或損失之總和間之差額係認列於損益。自 107 年起，於一按攤銷後成本衡量之金融資產整體除列時，其帳面金額與所收取對價間之差額係認列於損益。

## 2. 金融負債

### (1) 後續衡量

所有金融負債係以有效利息法按攤銷後成本衡量。

### (2) 金融負債之除列

除列金融負債時，其帳面金額與所支付對價間之差額認列為損益。

## (十二) 保固之短期負債準備

保證產品與所協議之規格相符之保固義務係依管理階層對清償合併公司義務所需支出之最佳估計，於相關商品或勞務認列收入時認列。



### (十三) 收入認列

#### 107 年

合併公司於客戶合約辨認履約義務後，將交易價格分攤至各履約義務，並於滿足各履約義務時認列收入。合併公司之收入來源包括設備買賣及晶圓產品再生等，均於各該產品經客戶驗收完成或依交易條件於起運或運抵客戶指定地點時認列收入。預收款項於認列收入前係認列為合約負債。

#### 106 年

收入係按已收或應收對價之公允價值衡量，並扣除客戶退貨、折扣及其他類似之折讓。

##### 1. 商品之銷售

銷售商品係於下列條件完全滿足時認列收入：

- (1) 合併公司已將商品所有權之重大風險及報酬移轉予買方；
- (2) 合併公司對於已經出售之商品既不持續參與管理，亦未維持有效控制；
- (3) 收入金額能可靠衡量；
- (4) 與交易有關之經濟效益很有可能流入合併公司；及
- (5) 與交易有關之已發生或將發生之成本能可靠衡量。

##### 2. 勞務之提供

勞務收入係於提供勞務及獲利過程大部分已完成，且已實現或可實現時認列。

### (十四) 政府補助

政府補助僅於可合理確信合併公司將遵循政府補助所附加之條件，且將可收到該項補助時，始予以認列。

若政府補助係用於補償已發生之費用或損失，或係以給與合併公司立即財務支援為目的且無未來相關成本，則於其可收取之期間認列於損益。



## (十五) 員工福利

### 1. 短期員工福利

短期員工福利相關負債係以換取員工服務而預期支付之非折現金額衡量。

### 2. 退職後福利

確定提撥退休計畫之退休金係於員工提供服務期間將應提撥之退休金數額認列為費用。

確定福利退休計畫之確定福利成本係採預計單位福利法精算。服務成本及淨確定福利負債淨利息於發生時認列為員工福利費用。再衡量數於發生時認列於其他綜合損益並列入保留盈餘，後續期間不重分類至損益。

## (十六) 股份基礎給付協議

權益交割股份基礎給付協議係按給與日權益工具之公允價值及預期既得之最佳估計數量，於既得期間內以直線基礎認列費用，並同時調整資本公積－員工認股權。若其於給與日立即既得，係於給與日全數認列費用。本公司以庫藏股票轉讓員工，係以董事會通過日為給與日。

## (十七) 所得稅

所得稅費用係當期所得稅及遞延所得稅之總和。

### 1. 當期所得稅

依我國所得稅法規定計算之未分配盈餘加徵所得稅列為股東會決議年度之所得稅費用。

以前年度應付所得稅之調整，列入當期所得稅。

### 2. 遞延所得稅

遞延所得稅係依帳載資產及負債帳面金額與計算課稅所得之課稅基礎二者所產生之暫時性差異計算。

遞延所得稅負債一般係就所有應課稅暫時性差異予以認列，而遞延所得稅資產則於很有可能有課稅所得以供可減除暫時性差異及虧損扣抵使用時認列。



與投資子公司及關聯企業相關之應課稅暫時性差異皆認列遞延所得稅負債，惟合併公司若可控制暫時性差異迴轉之時間點，且該暫時性差異很有可能於可預見之未來不會迴轉者除外。與此類投資有關之可減除暫時性差異，僅於其很有可能具有足夠課稅所得用以實現暫時性差異，且於可預見之未來預期將迴轉的範圍內，予以認列遞延所得稅資產。

遞延所得稅資產之帳面金額於每一資產負債表日予以重新檢視，並針對已不再很有可能具有足夠之課稅所得以供其回收所有或部分資產者，調減帳面金額。原未認列為遞延所得稅資產者，亦於每一資產負債表日予以重新檢視，並在未來很有可能產生課稅所得以供其回收所有或部分資產者，調增帳面金額。

遞延所得稅資產及負債係以預期負債清償或資產實現當期之稅率衡量，該稅率係以資產負債表日已立法或已實質性立法之稅率及稅法為基礎。遞延所得稅負債及資產之衡量係反映合併公司於資產負債表日預期回收或清償其資產及負債帳面金額之方式所產生之租稅後果。

### 3. 本年度之當期及遞延所得稅

當期及遞延所得稅係認列於損益，惟與認列於其他綜合損益相關之當期及遞延所得稅係認列於其他綜合損益。

## 五、重大會計判斷、估計及假設不確定性之主要來源

合併公司於採用會計政策時，對於不易自其他來源取得相關資訊者，管理階層必須基於歷史經驗及其他攸關之因素作出相關之判斷、估計及假設。實際結果可能與估計有所不同。

管理階層將對估計與基本假設持續檢視。若估計之修正僅影響當期，則於修正當期認列；若會計估計之修正同時影響當期及未來期間，則於修正當期及未來期間認列。

### (一) 金融資產之估計減損（適用於 107 年）

應收款項之估計減損係基於合併公司對於違約率及預期損失率之假設。合併公司考量歷史經驗、現時市場情況及前瞻性資訊，以作成假設並選擇減損評估之輸入值。所採用重要假設及輸入值請參



閱附註七。若未來實際現金流量少於預期，可能會產生重大減損損失。

(二) 應收款項之估計減損（適用於 106 年）

當有客觀證據顯示減損跡象時，合併公司考量未來現金流量之估計。減損損失之金額係以該資產之帳面金額及估計未來現金流量（排除尚未發生之未來信用損失）按該金融資產之原始有效利率折現之現值間的差額衡量。若未來實際現金流量少於預期，可能會產生重大減損損失。

(三) 存貨之減損

存貨淨變現價值係正常營業過程中之估計售價減除至完工尚需投入之估計成本及完成出售所需之估計成本後之餘額估計，該等估計係依目前市場狀況及類似產品之歷史銷售經驗評估，市場情況之改變可能重大影響該等估計結果。

六、現金

	107年12月31日	106年12月31日
庫存現金及週轉金	\$ 439	\$ 442
銀行支票及活期存款	697,582	726,994
	<u>\$ 698,021</u>	<u>\$ 727,436</u>

七、應收票據及帳款

	107年12月31日	106年12月31日
應收票據	\$ 4,651	\$ 12,088
應收帳款	912,511	875,013
	917,162	887,101
減：備抵呆帳	42,277	41,616
	<u>\$ 874,885</u>	<u>\$ 845,485</u>

107 年度

合併公司對商品銷售之平均授信期間為 120 天，自銷售及發票開立日起 60 天內，對應收帳款不予計息，若超過 60 天，於業務月會針對交易對象之信用狀況個別評估，以衡量可能之損益以及減低可能的損失。



合併公司採用 IFRS 9 之簡化作法按存續期間預期信用損失認列應收帳款之備抵損失。存續期間預期信用損失係使用準備矩陣計算，其考量客戶過去違約紀錄、現時財務狀況與產業經濟情勢等。因合併公司之信用損失歷史經驗顯示，不同客戶群之損失型態並無顯著差異，因此準備矩陣未進一步區分客戶群，僅以應收帳款逾期天數訂定預期信用損失率。

若有證據顯示交易對方面臨嚴重財務困難且合併公司無法合理預期可回收金額，合併公司直接沖銷相關應收帳款，惟仍會持續追索活動，因追索回收之金額則認列於損益。

合併公司依準備矩陣衡量應收票據及帳款之備抵損失如下：

107 年 12 月 31 日

	0~180 天	181~273 天	274~365 天	366~540 天	541~730 天	731 天以上	合 計
預期信用損失率	-	0-5%	10%	45%	70%	0-100%	-
總帳面金額	\$ 733,901	\$ 90,712	\$ 38,937	\$ 30,154	\$ 10,599	\$ 12,859	\$ 917,162
備抵損失（存續期間 預期信用損失）	-	( 4,536 )	( 3,894 )	( 13,569 )	( 7,419 )	( 12,859 )	( 42,277 )
攤銷後成本	<u>\$ 733,901</u>	<u>\$ 86,176</u>	<u>\$ 35,043</u>	<u>\$ 16,585</u>	<u>\$ 3,180</u>	<u>\$ -</u>	<u>\$ 874,885</u>

應收帳款備抵損失之變動資訊如下：

	107年度
年初餘額	\$ 41,616
加：本年度提列減損損失	7,243
減：本年度實際沖銷	( 6,359 )
外幣換算差額	( 223 )
年底餘額	<u>\$ 42,277</u>

106 年度

合併公司於 106 年之授信政策與前述 107 年授信政策相同。於應收帳款之備抵呆帳評估，由於歷史經驗顯示逾期超過 730 天之應收帳款無法回收，合併公司對於帳齡超過 730 天之應收帳款認列 100%備抵呆帳，對於帳齡在 181 天至 730 天之間之應收帳款，依備抵呆帳提列政策以估計無法回收之金額。



應收票據及帳款之帳齡分析如下：

	106年12月31日
0~180 天	\$ 766,136
181~273 天	53,054
274~365 天	15,496
366~540 天	23,088
541~730 天	7,667
731 天以上	<u>21,660</u>
合 計	<u>\$ 887,101</u>

以上係以立帳日為基準進行之帳齡分析。

應收帳款之備抵呆帳變動資訊如下：

	個 別 評 估 減 損 損 失	群 組 評 估 減 損 損 失	合 計
106 年 1 月 1 日 餘 額	\$ 1,425	\$ 78,811	\$ 80,236
加：本年度提列呆帳費用	-	4,638	4,638
減：本年度迴轉呆帳費用	-	( 41,547)	( 41,547)
減：本年度沖銷應收帳款	-	( 1,067)	( 1,067)
外幣換算差額	-	( 644)	( 644)
106 年 12 月 31 日 餘 額	<u>\$ 1,425</u>	<u>\$ 40,191</u>	<u>\$ 41,616</u>

合併公司對該等應收帳款餘額並未持有任何擔保品。

合併公司於 107 年 12 月 31 日之應收帳款餘額中，A 公司為合併公司之最大客戶；106 年 12 月 31 日之應收帳款餘額中，A 及 B 公司為合併公司之最大客戶。此外並無其他客戶之應收帳款超過應收帳款合計數之 10%。

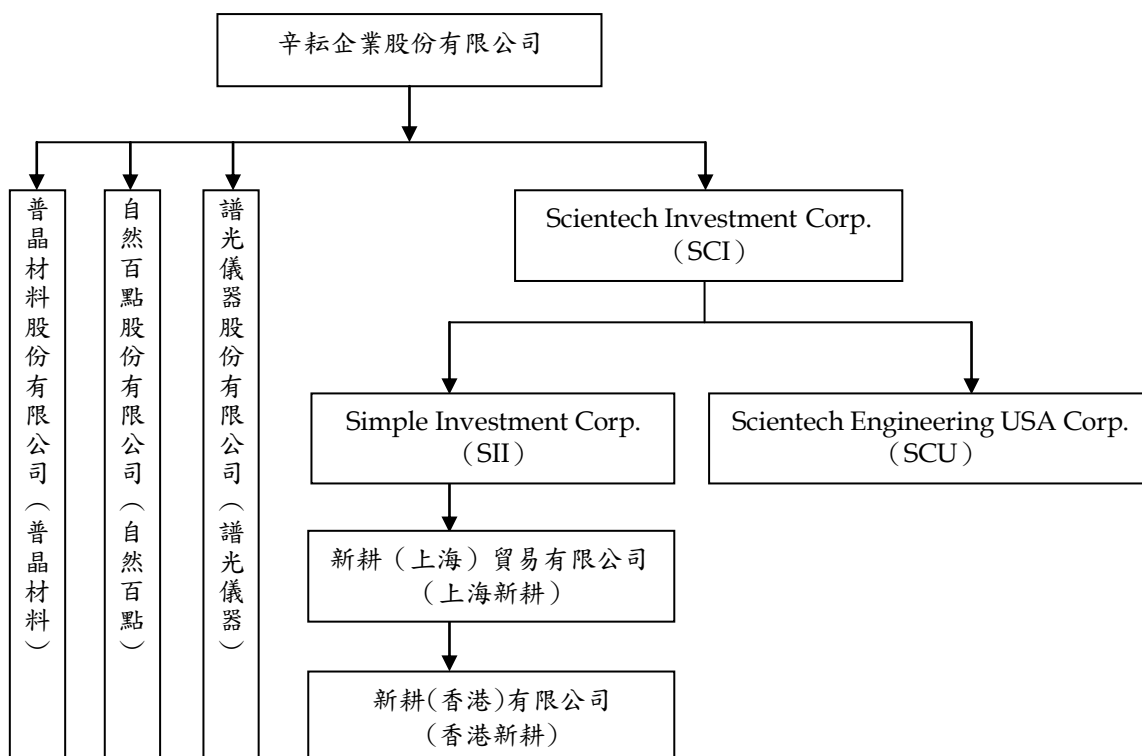
#### 八、存 貨

	107年12月31日	106年12月31日
商 品	\$ 285,048	\$ 106,904
製 成 品	66,492	95,908
在 製 品	229,617	127,936
原 物 料	<u>129,119</u>	<u>76,255</u>
	<u>\$ 710,276</u>	<u>\$ 407,003</u>
	107年度	106年度
與存貨相關之銷貨成本	<u>\$ 2,539,665</u>	<u>\$ 2,287,857</u>
存貨跌價損失	<u>\$ 26,854</u>	<u>\$ 56,633</u>



## 九、子公司

本合併財務報告編製主體如下：



投資公司名稱	子公司名稱	業務性質	所持股權百分比	
			107年 12月31日	106年 12月31日
辛耘企業	SCI	投資業務	100	100
辛耘企業	譜光儀器	一般儀器及精密儀器製造業務	100	100
辛耘企業	自然百點	食品及用品之銷售業務	100	100
辛耘企業	普晶材料	節能產品之製造銷售	100	100
SCI	SII	投資業務	100	100
SCI	SCU	半導體設備及週邊產品之買賣	100	100
SII	上海新耕	半導體設備及週邊產品之買賣及 維修服務	100	100
上海新耕	香港新耕	國際貿易業務	100	100

## 十、採用權益法之投資

	107年12月31日	106年12月31日
個別不重大之關聯企業	<u>\$ 22,431</u>	<u>\$ 4,615</u>

合併公司於 107 年度取得一個別不重大之關聯企業。

合併公司對若干個別不重大之關聯企業持股比例低於 20%，惟依該公司章程約定可指派董事，故對該公司具有重大影響。



採用權益法之投資及合併公司對其所享有之損益及其他綜合損益份額，係未經會計師查核之財務報告計算；惟合併公司管理階層認為上述被投資公司財務報告未經會計師查核，尚不致產生重大影響。

個別不重大之關聯企業彙總資訊

	107年度	106年度
合併公司享有之份額		
綜合損益總額	(\$ 2,328)	(\$ 1,971)

十一、不動產、廠房及設備

	土 地	房屋及建築	機 器 設 備	其 他 設 備	合 計
<u>成 本</u>					
106年1月1日餘額	\$ 280,062	\$1,280,475	\$ 974,712	\$ 39,431	\$2,574,680
增 添	-	18,941	11,025	4,181	34,147
減 少	-	( 10,410)	( 162,108)	( 7,806)	( 180,324)
與存貨重分類	-	-	( 20,949)	-	( 20,949)
與其他預付重分類	-	-	500	-	500
淨兌換差額	-	( 758)	-	( 72)	( 830)
106年12月31日餘額	<u>\$ 280,062</u>	<u>\$1,288,248</u>	<u>\$ 803,180</u>	<u>\$ 35,734</u>	<u>\$2,407,224</u>
<u>累計折舊</u>					
106年1月1日餘額		\$ 492,838	\$ 643,304	\$ 22,045	\$1,158,187
折舊費用		59,138	115,252	7,796	182,186
減 少		( 10,410)	( 161,884)	( 7,631)	( 179,925)
與存貨重分類		-	( 16,465)	-	( 16,465)
淨兌換差額		( 41)	-	( 37)	( 78)
106年12月31日餘額		<u>\$ 541,525</u>	<u>\$ 580,207</u>	<u>\$ 22,173</u>	<u>\$1,143,905</u>
106年12月31日淨額	<u>\$ 280,062</u>	<u>\$ 746,723</u>	<u>\$ 222,973</u>	<u>\$ 13,561</u>	<u>\$1,263,319</u>
<u>成 本</u>					
107年1月1日餘額	\$ 280,062	\$1,288,248	\$ 803,180	\$ 35,734	\$2,407,224
增 添	-	1,595	29,395	8,407	39,397
減 少	-	( 282,545)	( 296,584)	( 12,215)	( 591,344)
與存貨重分類	-	-	( 1,312)	-	( 1,312)
與其他預付重分類	-	-	298	-	298
淨兌換差額	-	( 1,354)	-	( 187)	( 1,541)
107年12月31日餘額	<u>\$ 280,062</u>	<u>\$1,005,944</u>	<u>\$ 534,977</u>	<u>\$ 31,739</u>	<u>\$1,852,722</u>
<u>累計折舊</u>					
107年1月1日餘額		\$ 541,525	\$ 580,207	\$ 22,173	\$1,143,905
折舊費用		43,731	88,928	7,107	139,766
減 少		( 282,545)	( 295,403)	( 12,164)	( 590,112)
與存貨重分類		-	( 571)	-	( 571)
淨兌換差額		( 261)	-	( 96)	( 357)
107年12月31日餘額		<u>\$ 302,450</u>	<u>\$ 373,161</u>	<u>\$ 17,020</u>	<u>\$ 692,631</u>
107年12月31日淨額	<u>\$ 280,062</u>	<u>\$ 703,494</u>	<u>\$ 161,816</u>	<u>\$ 14,719</u>	<u>\$1,160,091</u>



折舊費用係以直線基礎按下列耐用年數計提：

房屋及建築	
廠房主建物	55 年
水電空調	5 至 10 年
機器設備	3 至 10 年
其他設備	1 至 5 年

合併公司係依各不動產、廠房及設備之重大組成部分個別評估其耐用年數並予以計提折舊。

取得不動產、廠房及設備之價款係含預付設備款及應付設備款，相關調節如下：

	107年度	106年度
不動產、廠房及設備增加	\$ 39,397	\$ 34,147
預付設備款增加	189,441	8,275
應付設備款（帳列其他應付款）		
減少（增加）	<u>4,855</u>	<u>( 5,453)</u>
	<u>\$ 233,693</u>	<u>\$ 36,969</u>

合併公司設定質抵押作為借款擔保之不動產、廠房及設備金額，請參閱附註二六。

## 十二、其他資產

	107年12月31日	106年12月31日
受限制資產	\$ 31,667	\$ 29,527
長期預付費用	29,210	33,951
其他應收款	19,426	15,274
存出保證金	2,113	3,372
其    他	<u>3,821</u>	<u>5,508</u>
	<u>\$ 86,237</u>	<u>\$ 87,632</u>
流    動	\$ 52,830	\$ 48,161
非 流 動	<u>33,407</u>	<u>39,471</u>
	<u>\$ 86,237</u>	<u>\$ 87,632</u>



### 十三、借 款

	107年12月31日	106年12月31日
<u>無擔保借款</u>		
信用借款	\$ -	\$ 200,000
<u>擔保借款</u>		
銀行借款	-	100,000
	<u>\$ -</u>	<u>\$ 300,000</u>

長期銀行借款 106 年 12 月 31 日係以土地及建築物抵押擔保，於 108 年 8 月到期還本，並按月支付利息，合併公司於 107 年 3 月及 10 月提前償還本金 200,000 仟元及 100,000 仟元。於資產負債表日之市場利率區間如下：

107年12月31日	106年12月31日
-	1.00~1.08%

上述部分銀行借款額度訂有若干財務限制條款，107 及 106 年度合併公司未有違反之情事。

### 十四、其他應付款

	107年12月31日	106年12月31日
應付薪資及獎金	\$ 94,431	\$ 89,264
應付員工及董事酬勞	55,000	44,000
應付設備款	4,381	9,236
其 他	96,048	109,568
	<u>\$ 249,860</u>	<u>\$ 252,068</u>

### 十五、退職後福利計畫

#### (一) 確定提撥計畫

合併公司所適用「勞工退休金條例」之退休金制度，係屬政府管理之確定提撥退休計畫，依員工每月薪資 6%提撥退休金至勞工保險局之個人專戶。

#### (二) 確定福利計畫

本公司依我國「勞動基準法」辦理之退休金制度係屬政府管理之確定福利退休計畫。員工退休金之支付，係根據服務年資及核准退休日前 6 個月平均工資計算。本公司按員工每月薪資總額 3%提撥



退休金，交由勞工退休準備金監督委員會以該委員會名義存入台灣銀行之專戶，年度終了前，若估算專戶餘額不足給付次一年度內預估達到退休條件之勞工，次年度 3 月底前將一次提撥其差額。該專戶係委託勞動部勞動基金運用局管理，本公司並無影響投資管理策略之權利。

列入合併資產負債表之確定福利計畫金額列示如下：

	107年12月31日	106年12月31日
確定福利義務現值	\$ 48,035	\$ 46,445
計畫資產公允價值	( 28,087)	( 25,586)
淨確定福利負債	<u>\$ 19,948</u>	<u>\$ 20,859</u>

淨確定福利負債變動如下：

	確 定 福 利 義 務 現 值	計 畫 資 產 公 允 價 值	淨 確 定 福 利 負 債
106 年 1 月 1 日餘額	<u>\$ 41,906</u>	<u>(\$ 23,989)</u>	<u>\$ 17,917</u>
認列於損益－利息費用(收入)	<u>518</u>	<u>( 302)</u>	<u>216</u>
再衡量數			
計畫資產報酬(除包含於 淨利息之金額外)	-	65	65
精算損失－人口統計假設 變動	18	-	18
精算損失－財務假設變動	1,394	-	1,394
精算損失－經驗調整	<u>2,609</u>	<u>-</u>	<u>2,609</u>
認列於其他綜合損益	<u>4,021</u>	<u>65</u>	<u>4,086</u>
雇主提撥	<u>-</u>	<u>( 1,360)</u>	<u>( 1,360)</u>
106 年 12 月 31 日餘額	<u>46,445</u>	<u>( 25,586)</u>	<u>20,859</u>
認列於損益－利息費用(收入)	<u>458</u>	<u>( 257)</u>	<u>201</u>
再衡量數			
計畫資產報酬(除包含於 淨利息之金額外)	-	( 761)	( 761)
精算損失－人口統計假設 變動	12	-	12
精算損失－經驗調整	<u>1,120</u>	<u>-</u>	<u>1,120</u>
認列於其他綜合損益	<u>1,132</u>	<u>( 761)</u>	<u>371</u>
雇主提撥	<u>-</u>	<u>( 1,483)</u>	<u>( 1,483)</u>
107 年 12 月 31 日餘額	<u>\$ 48,035</u>	<u>(\$ 28,087)</u>	<u>\$ 19,948</u>



本公司因「勞動基準法」之退休金制度暴露於下列風險：

1. 投資風險：勞動部勞動基金運用局透過自行運用及委託經營方式，將勞工退休基金分別投資於國內（外）權益證券與債務證券及銀行存款等標的，惟合併公司之計畫資產得分配金額係以不低於當地銀行 2 年定期存款利率計算而得之收益。
2. 利率風險：政府公債之利率下降將使確定福利義務現值增加，惟計畫資產之債務投資報酬亦會隨之增加，兩者對淨確定福利負債之影響具有部分抵銷之效果。
3. 薪資風險：確定福利義務現值之計算係參考計畫成員之未來薪資。因此計畫成員薪資之增加將使確定福利義務現值增加。

本公司之確定福利義務現值係由合格精算師進行精算，衡量日之重大假設如下：

	107年12月31日	106年12月31日
折現率	1.00%	1.00%
薪資預期增加率	3.00%	3.00%

若重大精算假設分別發生合理可能之變動，在所有其他假設維持不變之情況下，將使確定福利義務現值增加（減少）之金額如下：

	107年12月31日	106年12月31日
折現率		
增加 0.25%	(\$ 1,381)	(\$ 1,395)
減少 0.25%	\$ 1,443	\$ 1,459
薪資預期增加率		
增加 0.25%	\$ 1,371	\$ 1,381
減少 0.25%	(\$ 1,319)	(\$ 1,327)

由於精算假設可能彼此相關，僅單一假設變動之可能性不大，故上述敏感度分析可能無法反映確定福利義務現值實際變動情形。

	107年12月31日	106年12月31日
預期 1 年內提撥金額	\$ 1,535	\$ 1,466
確定福利義務平均到期期間	11年	12年



## 十六、權 益

### (一) 普 通 股

	107年12月31日	106年12月31日
額定仟股數	<u>100,000</u>	<u>100,000</u>
額定股本	<u>\$ 1,000,000</u>	<u>\$ 1,000,000</u>
已發行且收足股款之仟股數	<u>81,139</u>	<u>81,139</u>
已發行股本	<u>\$ 811,390</u>	<u>\$ 811,390</u>

已發行之普通股每股面額為 10 元，每股享有一表決權及收取股利之權利。

### (二) 資 本 公 積

	107年12月31日	106年12月31日
1. <u>得用以彌補虧損、發放現金</u> <u>或撥充股本</u>		
股票發行溢價	\$ 468,714	\$ 468,714
合併溢額	29,831	29,831
庫藏股票交易	<u>25,617</u>	<u>25,617</u>
	524,162	524,162
2. <u>僅得用以彌補虧損</u>		
採用權益法認列關聯企業 權益之變動數	<u>5,883</u>	<u>5,739</u>
	<u>\$ 530,045</u>	<u>\$ 529,901</u>

1. 此類資本公積得用以彌補虧損，亦得於公司無虧損時，用以發放現金或撥充股本，惟撥充股本時每年以實收股本之一定比率為限。

2. 此類資本公積係本公司未實際取得或處分子公司股權時，因子公司權益變動認列之權益交易影響數，或本公司採權益法認列子公司資本公積之調整數。

### (三) 保 留 盈 餘 及 股 利 政 策

依本公司章程之盈餘分派政策規定，年度決算如有盈餘，依法繳納稅捐，彌補累積虧損後，再提 10% 為法定盈餘公積，但法定盈餘公積已達本公司實收資本額時，得不再提列，其餘再依法令規定提列或迴轉特別盈餘公積；如尚有餘額，併同累積未分配盈餘，由董事會擬具盈餘分配議案，提請股東會決議分派股東股息紅利。本



公司章程規定之員工及董事酬勞分派政策，參閱附註十八之(三)員工酬勞及董事酬勞。

本公司股利政策，係本公司考量公司所處環境及成長階段，因應未來資金需求及長期財務規劃，兼顧股東利益及平衡股利政策，股東紅利部分擬視未來資本支出之需求及對每股盈餘稀釋程度，適度發放股票股利或現金股利，其中以不低於股東紅利總額 10%為原則發放現金股利，實際發放比例則授權董事會依公司營運規劃、投資計畫、資本預算及內外部環境變化予以訂定。

法定盈餘公積得用以彌補虧損。公司無虧損時，法定盈餘公積超過實收股本總額 25%之部分除得撥充股本外，尚得以現金分配。

本公司依金管證發字第 1010012865 號函規定提列特別盈餘公積。

本公司於 107 及 106 年 6 月舉行股東常會，分別決議通過 106 及 105 年度之盈餘分配案如下：

	盈 餘 分 配 案		每 股 股 利 ( 元 )	
	106年度	105年度	106年度	105年度
法定盈餘公積	\$ 32,846	\$ 29,238		
特別盈餘公積	7,287	-		
現金股利	162,278	162,278	<u>\$ 2</u>	<u>\$ 2</u>

本公司 108 年 3 月 6 日董事會擬議迴轉特別盈餘公積 2,416 仟元，暨 107 年度盈餘分配案及每股股利如下：

	盈 餘 分 配 案	每 股 股 利 ( 元 )
法定盈餘公積	\$ 41,777	
現金股利	200,820	<u>\$ 2.5</u>

有關 107 年度之盈餘分配案尚待預計於 108 年 6 月召開之股東常會決議。

#### (四) 庫藏股票

本公司於 107 年 9 月經董事會通過買回庫藏股 811 仟股，用以轉讓予員工，並於 107 年 10 月執行完畢，平均買回價格為每股 62.47 元，截至 107 年 12 月 31 日尚未轉讓予員工。



本公司於 106 年 1 月 1 日至 6 月 30 日收回庫藏股 811 仟股並於同年 7 月全數轉讓予員工。

本公司持有之庫藏股票，依證券交易法規定不得質押，亦不得享有股利之分派及表決權等權利。

#### 十七、收 入

	107年度
銷貨收入	
代 理	\$ 2,128,468
製 造	<u>1,701,767</u>
	<u>3,830,235</u>
勞務收入	
佣 金	89,010
維 修	49,965
其 他	<u>393</u>
	<u>139,368</u>
其他營業收入	<u>18,430</u>
	<u>\$ 3,988,033</u>

#### 合 約 餘 額

	107年12月31日
合約負債	<u>\$ 471,932</u>

合約負債之變動主要係來自滿足履約義務之時點與客戶付款時點之差異。

來自年初合約負債於 107 年度認列於營業收入之金額為 94,250 仟元。

#### 十八、淨 利

##### (一) 折舊及攤銷

	107年度	106年度
不動產、廠房及設備		
營業成本	\$ 78,906	\$ 119,556
營業費用	60,860	62,630
專利權（營業費用）	<u>260</u>	<u>260</u>
	<u>\$ 140,026</u>	<u>\$ 182,446</u>



(二) 員工福利費用

	107年度	106年度
短期員工福利	<u>\$ 639,800</u>	<u>\$ 579,724</u>
退職後福利		
確定提撥計畫	28,312	28,133
確定福利計畫	<u>201</u>	<u>216</u>
	<u>28,513</u>	<u>28,349</u>
股份基礎給付－權益交割	<u>-</u>	<u>5,442</u>
	<u>\$ 668,313</u>	<u>\$ 613,515</u>
依功能別彙總		
營業成本	\$ 175,383	\$ 158,856
營業費用	<u>492,930</u>	<u>454,659</u>
	<u>\$ 668,313</u>	<u>\$ 613,515</u>

(三) 員工酬勞及董事酬勞

本公司依章程規定係按當年度扣除分派員工及董事酬勞前之稅前利益分別以不低於5%及不高於15%提撥員工酬勞，及以不高於2%提撥董事酬勞。107及106年度估列之員工酬勞及董事酬勞分別於108年及107年3月經董事會決議如下：

估列比例

	107年度	106年度
員工酬勞	8.55%	8.74%
董事酬勞	0.85%	0.87%

金 額

	107年度	106年度
員工酬勞	\$ 50,000	\$ 40,000
董事酬勞	5,000	4,000

年度合併財務報告通過發布日後若金額仍有變動，則依會計估計變動處理，於次一年度調整入帳。

106及105年度員工酬勞及董事酬勞之實際配發金額與106及105年度合併財務報告之認列金額並無差異。

有關本公司108及107年董事會決議之員工酬勞及董事酬勞資訊，請至台灣證券交易所「公開資訊觀測站」查詢。



(四) 其他利益及損失

	107年度	106年度
處分不動產、廠房及設備利益 (損失)	(\$ 348)	\$ 433
手續費支出	( 1,766)	( 1,927)
以成本衡量之金融資產減損 損失	-	( 733)
其 他	( 409)	( 1,373)
	<u>(\$ 2,523)</u>	<u>(\$ 3,600)</u>

(五) 財務成本

	107年度	106年度
銀行借款利息	<u>\$ 1,539</u>	<u>\$ 3,423</u>

十九、所得稅

(一) 認列於損益之所得稅

所得稅費用之主要組成項目如下：

	107年度	106年度
當期所得稅		
本年度產生者	\$ 128,096	\$ 94,702
以前年度之調整	( 4,067)	( 7,421)
	<u>124,029</u>	<u>87,281</u>
遞延所得稅		
本年度產生者	1,368	( 138)
稅率變動	( 3,051)	-
以前年度之調整	( 251)	( 712)
	<u>( 1,934)</u>	<u>( 850)</u>
認列於損益之所得稅費用	<u>\$ 122,095</u>	<u>\$ 86,431</u>

會計所得與所得稅費用之調節如下：

	107年度	106年度
稅前淨利	<u>\$ 539,865</u>	<u>\$ 414,890</u>
稅前淨利按法定稅率計算之 所得稅費用	\$ 106,766	\$ 57,395
稅上不可減除之費損	1,369	1,580
免稅所得	1,381	8,829

( 接次頁 )



(承前頁)

	107年度	106年度
未分配盈餘加徵	\$ 12,266	\$ 10,031
未認列之虧損扣抵及可減除		
暫時性差異	7,407	16,004
稅率變動	( 3,051)	-
以前年度之當期所得稅費用		
於本年度之調整	( 4,067)	( 7,421)
其 他	24	13
認列於損益之所得稅費用	<u>\$ 122,095</u>	<u>\$ 86,431</u>

合併公司適用中華民國所得稅法之個體於 106 年所適用之稅率為 17%。107 年 2 月修正後中華民國所得稅法將營利事業所得稅稅率由 17%調整為 20%，並自 107 年度施行。此外，107 年度未分配盈餘所適用之稅率將由 10%調降為 5%；中國地區子公司所適用之稅率為 25%；其他轄區所產生之稅額係依各相關轄區適用之稅率計算。

另美國於 106 年 12 月經總統公布修正美國所得稅法，將營利事業所得稅稅率由 15%調整為 21%，並自 107 年度施行。

由於 108 年度股東會盈餘分配情形尚具不確定性，故 107 年度未分配盈餘加徵 5%所得稅之潛在所得稅後果尚無法可靠決定。

(二) 認列於其他綜合損益之所得稅

	107年度	106年度
<u>遞延所得稅</u>		
稅率變動	\$ 499	\$ -
本年度產生		
—確定福利計畫再衡量數	74	694
—國外營運機構換算	( 577)	2,663
	<u>(\$ 4)</u>	<u>\$ 3,357</u>

(三) 本期所得稅負債

	107年12月31日	106年12月31日
本期所得稅負債		
應付所得稅	<u>\$ 84,053</u>	<u>\$ 57,659</u>



(四) 遞延所得稅資產與負債

遞延所得稅資產及負債之變動如下：

	107年度				
	年 初 餘 額	認 列 於 損 益	認 列 於 其 他 綜 合 損 益	兌 換 差 額	年 底 餘 額
<u>遞 延 所 得 稅 資 產</u>					
暫時性差異					
備抵存貨跌價損失	\$ 18,383	\$ 7,251	\$ -	\$ -	\$ 25,634
備抵呆帳	2,534	1,634	-	-	4,168
負債準備	4,260	234	-	-	4,494
確定福利退休計畫	4,275	106	467	-	4,848
國外營運機構兌換 差額	609	-	( 471 )	-	138
未實現兌換損失	2,147	( 1,594 )	-	-	553
其 他	<u>4,651</u>	<u>806</u>	<u>-</u>	<u>2</u>	<u>5,459</u>
	36,859	8,437	( 4 )	2	45,294
虧損扣抵	<u>2,701</u>	<u>251</u>	<u>-</u>	<u>92</u>	<u>3,044</u>
	<u>\$ 39,560</u>	<u>\$ 8,688</u>	<u>( \$ 4 )</u>	<u>\$ 94</u>	<u>\$ 48,338</u>
<u>遞 延 所 得 稅 負 債</u>					
國外營運機構兌換差額	<u>\$ 16,659</u>	<u>\$ 6,754</u>	<u>\$ -</u>	<u>\$ -</u>	<u>\$ 23,413</u>
	106年度				
	年 初 餘 額	認 列 於 損 益	認 列 於 其 他 綜 合 損 益	兌 換 差 額	年 底 餘 額
<u>遞 延 所 得 稅 資 產</u>					
暫時性差異					
備抵存貨跌價損失	\$ 12,512	\$ 5,871	\$ -	\$ -	\$ 18,383
備抵呆帳	9,802	( 7,268 )	-	-	2,534
負債準備	4,984	( 724 )	-	-	4,260
確定福利退休計畫	3,776	( 195 )	694	-	4,275
國外營運機構兌換 差額	-	-	609	-	609
未實現兌換損失	-	2,147	-	-	2,147
其 他	<u>4,541</u>	<u>117</u>	<u>-</u>	<u>( 7 )</u>	<u>4,651</u>
	35,615	( 52 )	1,303	( 7 )	36,859
虧損扣抵	<u>4,206</u>	<u>( 1,322 )</u>	<u>-</u>	<u>( 183 )</u>	<u>2,701</u>
	<u>\$ 39,821</u>	<u>( \$ 1,374 )</u>	<u>\$ 1,303</u>	<u>( \$ 190 )</u>	<u>\$ 39,560</u>
<u>遞 延 所 得 稅 負 債</u>					
暫時性差異					
子公司未分配盈餘	\$ 17,750	( \$ 1,091 )	\$ -	\$ -	\$ 16,659
國外營運機構兌換 差額	2,054	-	( 2,054 )	-	-
未實現兌換利益	<u>1,133</u>	<u>( 1,133 )</u>	<u>-</u>	<u>-</u>	<u>-</u>
	<u>\$ 20,937</u>	<u>( \$ 2,224 )</u>	<u>( \$ 2,054 )</u>	<u>\$ -</u>	<u>\$ 16,659</u>



(五) 未於合併資產負債表中認列遞延所得稅資產之可減除暫時性差異及未使用虧損扣抵金額

	107年12月31日	106年12月31日
虧損扣抵		
110 年度到期	\$ 19,737	\$ 24,710
111 年度到期	25,449	33,230
112 年度到期	33,046	33,046
113 年度到期	74,222	74,222
114 年度到期	94,847	94,847
115 年度到期	49,417	49,417
116 年度到期	42,286	43,740
117 年度到期	30,687	-
	<u>\$ 369,691</u>	<u>\$ 353,212</u>
可減除暫時性差異	<u>\$ 60,322</u>	<u>\$ 55,758</u>

(六) 未使用之虧損扣抵相關資訊

截至 107 年 12 月 31 日止，虧損扣抵相關資訊如下：

尚未扣抵餘額	最後扣抵年度
\$ 19,737	110
25,449	111
33,046	112
74,222	113
94,847	114
49,417	115
42,286	116
30,687	117
<u>\$ 369,691</u>	

截至 107 年 12 月 31 日止，SCU 之虧損扣抵尚未使用部分為 25,768 仟元（839 仟美元），最後可抵減年度為 126 年度。

(七) 所得稅核定情形

本公司及子公司之營利事業所得稅申報案件業經稅捐稽徵機關核定，核定狀況如下：

公 司 名 稱	最 後 核 定 年 度
本 公 司	105
譜光儀器	106
自然百點	106
普晶材料	106



## 二十、每股盈餘

單位：新台幣元

	107年度	106年度
基本每股盈餘	<u>\$ 5.16</u>	<u>\$ 4.05</u>
稀釋每股盈餘	<u>\$ 5.09</u>	<u>\$ 4.02</u>

### 本年度淨利

	107年度	106年度
本公司淨利	<u>\$ 417,770</u>	<u>\$ 328,459</u>

### 股 數

單位：仟股

	107年度	106年度
用以計算基本每股盈餘之普通股加權平均股數	80,950	81,060
具稀釋作用潛在普通股之影響：		
員工酬勞	<u>1,107</u>	<u>582</u>
用以計算稀釋每股盈餘之普通股加權平均股數	<u>82,057</u>	<u>81,642</u>

若合併公司得選擇以股票或現金發放員工酬勞，則計算稀釋每股盈餘時，假設員工酬勞將採發放股票方式，並於該潛在普通股具有稀釋作用時計入加權平均流通在外股數，以計算稀釋每股盈餘。於次年度決議員工酬勞發放股數前計算稀釋每股盈餘時，亦繼續考量該等潛在普通股之稀釋作用。

## 二一、股份基礎給付協議

本公司董事會於 106 年 5 月決議轉讓庫藏股票 811 仟股予員工；本公司於 106 年度因而認列之費用為 5,442 仟元，截至 106 年 12 月 31 日止，員工業已全數執行完畢。

## 二二、非現金交易

合併公司於 107 及 106 年度分別將存貨轉供自用轉入不動產、廠房及設備 268 仟元及 21,433 仟元；合併公司於 107 及 106 年度分別自不動產、廠房及設備轉入存貨成本 1,580 仟元及 42,382 仟元；累計折舊 571 仟元及 16,465 仟元（參閱附註十一）。



### 二三、資本風險管理

合併公司進行資本管理以確保能夠於繼續經營之前提下，藉由將債務及權益餘額最適化，以使股東報酬極大化。

合併公司資本結構係由淨債務及權益組成。

合併公司主要管理階層每年重新檢視合併公司資本結構，其檢視內容包括考量各類資本之成本及相關風險。合併公司依據主要管理階層之建議，將藉由支付股利、發行新股、買回股份及發行新債或償付舊債等方式平衡其整體資本結構。

### 二四、金融工具

#### (一) 公允價值之資訊－非按公允價值衡量之金融工具

合併公司管理階層認為非按公允價值衡量之金融資產及金融負債之帳面金額趨近其公允價值。

#### (二) 金融工具之種類

	107年12月31日	106年12月31日
<u>金融資產</u>		
放款及應收款（註1）	\$ -	\$ 1,621,094
按攤銷後成本衡量之金融資產（註2）	1,626,112	-
<u>金融負債</u>		
按攤銷後成本衡量之金融負債（註3）	762,009	1,029,080

註1：餘額係包含現金、應收票據及帳款、其他應收款、受限制資產及存出保證金等按攤銷後成本衡量之放款及應收款。

註2：餘額係包含現金、應收票據及帳款、其他應收款、受限制資產及存出保證金等按攤銷後成本衡量之金融資產。

註3：餘額係包含應付票據及帳款、其他應付款及長期銀行借款等按攤銷後成本衡量之金融負債。

#### (三) 財務風險管理目的與政策

合併公司主要金融工具包括權益投資、應收款項、應付款項及借款。合併公司之財務管理部門係為各業務單位提供服務，藉由依照風險程度與廣度分析暴險之內部風險報告監督及管理合併公司營



運有關之財務風險。該等風險包括市場風險、信用風險及流動性風險。

財務管理部門每季對合併公司之主要管理階層提出報告以減輕暴險。

合併公司並未採用避險會計。

## 1. 市場風險

### (1) 匯率風險

本公司之數個子公司從事外幣計價之銷貨與進貨交易，因而使合併公司產生匯率變動暴險。

合併公司於資產負債表日非功能性貨幣計價之貨幣性資產與貨幣性負債帳面金額，參閱附註二八。

#### 敏感度分析

合併公司主要受到美元匯率波動之影響。

敏感度分析僅包括流通在外之外幣貨幣性項目，並將其年底之換算以匯率變動 1% 予以調整。當各功能性貨幣相對於美元升值／貶值 1% 時，將使 107 及 106 年度合併稅前淨利分別變動 9,702 仟元及 9,479 仟元。

匯率波動之影響主要源自於合併公司於資產負債表日之銀行存款及尚流通在外且未進行現金流量避險之美元計價應收及應付款項。

### (2) 利率風險

因合併公司以浮動利率借入資金，因而產生利率暴險。

合併公司於資產負債表日受利率暴險之金融資產及金融負債帳面金額如下：

	107年12月31日	106年12月31日
具現金流量利率風險		
—金融資產	\$ 697,582	\$ 726,994
—金融負債	-	300,000



### 敏感度分析

下列敏感度分析係依非衍生工具於資產負債表日之利率暴險而決定。對於浮動利率負債，其分析方式係假設資產負債表日流通在外之負債金額於報導期間皆流通在外。

若利率增加／減少 1%，在所有其他變數維持不變之情況下，合併公司 107 及 106 年度之合併稅前淨利將分別變動 6,976 仟元及 4,270 仟元。

### 2. 信用風險

信用風險係指交易對方拖欠合約義務而造成合併公司財務損失之風險。截至資產負債表日，合併公司可能因交易對方未履行義務造成財務損失之最大信用風險暴險主要係來自於合併資產負債表所認列之金融資產帳面金額。

合併公司採行之政策係僅與信譽卓著之對象進行交易，並於必要情形下取得足額之擔保以減輕因拖欠所產生財務損失之風險。

合併公司之信用風險主要係集中於合併公司最大客戶，請參閱附註七之說明。

### 3. 流動性風險

合併公司係透過管理及維持足夠部位之現金以支應營運並減輕現金流量波動之影響。合併公司管理階層監督銀行融資額度使用狀況並確保借款合同條款之遵循。

銀行借款對合併公司而言係為一項重要流動性來源。合併公司未動用之融資額度，參閱下列(2)融資額度之說明。

#### (1) 非衍生金融負債之流動性及利率風險表

非衍生金融負債剩餘合約到期分析係依照約定之還款日編製。

107 年 12 月 31 日

	<u>1 至 3 個月</u>	<u>3 個月至 1 年</u>	<u>1 年 以 上</u>
非衍生金融負債			
無附息負債	<u>\$ 762,009</u>	<u>\$ -</u>	<u>\$ -</u>



106 年 12 月 31 日

	<u>1 至 3 個月</u>	<u>3 個月至 1 年</u>	<u>1 年 以 上</u>
非衍生金融負債			
無附息負債	\$ 729,080	\$ -	\$ -
浮動利率工具	760	2,321	301,546
	<u>\$ 729,840</u>	<u>\$ 2,321</u>	<u>\$ 301,546</u>

(2) 融資額度

	<u>107年12月31日</u>	<u>106年12月31日</u>
無擔保銀行借款額度 (雙方同意下得展期)		
－已動用金額	\$ -	\$ 200,000
－未動用金額	1,380,000	850,000
	<u>\$ 1,380,000</u>	<u>\$ 1,050,000</u>
有擔保銀行借款額度 (雙方同意下得展期)		
－已動用金額	\$ -	\$ 100,000
－未動用金額	-	330,000
	<u>\$ -</u>	<u>\$ 430,000</u>

二五、關係人交易

本公司及子公司間之交易、帳戶餘額、收益及費損於合併時全數予以銷除，故未揭露於本附註。合併公司與其他關係人間之重大交易如下：

(一) 主要管理階層薪酬

	<u>107年度</u>	<u>106年度</u>
短期員工福利	\$ 61,569	\$ 51,772
退職後福利	989	850
股份基礎給付	-	1,107
	<u>\$ 62,558</u>	<u>\$ 53,729</u>

董事及主要管理階層之薪酬係由薪酬委員會依照個人績效及市場趨勢決定。



(二) 其他關係人交易

本公司董事長謝宏亮出租土地予本公司，107 及 106 年度認列並支付之租金費用皆為 4,560 仟元，並予以適當分攤至發生成本之相關管理部門。合併公司與關係人間租賃契約，係參考市場行情議定租金，並依一般收付款條件。

二六、質抵押之資產

下列資產業經提供為融資借款、關稅局保稅品暨廠商進貨付款及履約等之擔保：

	107年12月31日	106年12月31日
質押定存單（帳列其他流動資產）	\$ 31,667	\$ 29,527
不動產、廠房及設備	-	551,001
	<u>\$ 31,667</u>	<u>\$ 580,528</u>

二七、重大或有負債及未認列之合約承諾

除已於其他附註所述者外，合併公司於資產負債表日之重大承諾事項及或有事項如下：

(一) 重大承諾

截至 107 年及 106 年 12 月 31 日止，合併公司因購買商品及機器設備已開立未使用信用狀金額為 24,715 仟元及 8,684 仟元。

(二) 或有負債

本公司於 104 年 8 月 7 日起，陸續接獲民事起訴狀獲知弘塑科技股份有限公司（弘塑公司）對本公司及本公司董事長謝宏亮先生提起專利侵害之民事訴訟，要求本公司及本公司董事長謝宏亮先生連帶賠償弘塑公司因侵權所造成之所有相關損失，並訴請本公司停止製造或販賣侵害弘塑公司專利之一切侵害行為，同時要求本公司應將所產製侵害弘塑公司專利之機台予以銷毀。本公司已依據專利律師意見及台大嚴慶齡工業研究中心出具之專利侵害鑑定報告書，確認並無侵害弘塑公司相關專利之疑慮，智慧財產法院並分別於 106 年 7 月 14 日及 107 年 5 月 31 日判決駁回弘塑專利侵權訴訟，且訴



訟費用由原告弘塑公司負擔。本公司認為此一事項對本公司財務並無重大影響。

茲就與弘塑公司有關之訴訟案件彙總說明如下：

專 利 號 碼	訴 訟 案 號	進 度
中華民國 588434 號 專利	104 年民專訴字第 63 號	107 年 5 月 31 日一審本公司勝訴，訴訟費用由弘塑負擔； 二審弘塑提起上訴但未依規定繳納裁判費，法院於 107 年 7 月 26 日裁定駁回其上訴，全案已終結。
中華民國 584915 號 專利	一審： 105 年民專訴字第 8 號 二審： 106 年民專上字第 31 號	106 年 7 月 14 日一審本公司勝訴，訴訟費用由弘塑負擔； 二審弘塑已於 107 年 6 月 7 日自行撤回上訴，並於 107 年 7 月 18 日取得法院民事判決確定證明，全案已終結。

## 二八、具重大影響之外幣資產及負債資訊

以下資訊係按合併公司各個體功能性貨幣以外之外幣彙總表達，所揭露之匯率係指該等外幣換算至功能性貨幣之匯率。具重大影響之外幣資產及負債如下：

107 年 12 月 31 日

	外	幣 匯	率	帳 面 金 額
<u>外 幣 資 產</u>				
<u>貨幣性項目</u>				
美 元	\$ 28,255	30.715 (美元：新台幣)		\$ 867,864
美 元	5,995	7.833 (美元：港幣)		184,146
美 元	5,507	6.893 (美元：人民幣)		169,145
歐 元	1,424	35.20 (歐元：新台幣)		50,115
日 圓	88,089	0.278 (日圓：新台幣)		24,489
日 圓	44,541	0.071 (日圓：港幣)		12,382
<u>外 幣 負 債</u>				
<u>貨幣性項目</u>				
美 元	4,602	30.715 (美元：新台幣)		141,354
美 元	2,809	6.893 (美元：人民幣)		86,292
美 元	760	7.833 (美元：港幣)		23,331
歐 元	522	35.20 (歐元：新台幣)		18,372
日 圓	60,372	0.278 (日圓：新台幣)		16,783



106 年 12 月 31 日

	外	幣	匯	率	帳	面	金	額
<u>外 幣 資 產</u>								
<u>貨幣性項目</u>								
美 元	\$	35,569	29.76 (美元：新台幣)				\$1,058,548	
美 元		4,213	7.817 (美元：港幣)				125,392	
美 元		3,580	6.542 (美元：人民幣)				106,534	
歐 元		689	35.57 (歐元：新台幣)				24,512	
日 圓		68,520	0.264 (日圓：新台幣)				18,089	
日 圓		44,541	0.069 (日圓：港幣)				11,759	
<u>外 幣 負 債</u>								
<u>貨幣性項目</u>								
美 元		8,460	29.76 (美元：新台幣)				251,756	
美 元		2,933	6.542 (美元：人民幣)				87,300	
日 圓		60,022	0.264 (日圓：新台幣)				15,846	

合併公司 107 及 106 年度外幣兌換（損）益已實現及未實現分別為 17,877 仟元及(44,515)仟元，由於外幣交易及集團個體之功能性貨幣種類繁多，故無法按各重大影響之外幣別揭露兌換損益。

## 二九、附註揭露事項

除附表一至七所列示者外，無其他應再揭露之事項。

## 三十、部門資訊

提供給主要營運決策者用以分配資源及評量部門績效之資訊，著重於每一交付或提供之產品或勞務之種類。合併公司之應報導部門如下：

### (一) 部門收入與營運結果

合併公司銷貨收入與營運結果依應報導部門分析如下：

	部	門	收	入	部	門	損	益
	107年度	106年度	107年度	106年度				
代 理	\$ 2,474,176	\$ 2,030,235	\$ 208,363	\$ 253,652				
製 造	1,716,285	1,626,580	410,460	276,588				
應報導部門合計	4,190,461	3,656,815	618,823	530,240				
總部管理成本	-	-	( 78,958 )	( 115,350 )				
小 計	4,190,461	3,656,815						
營運部門間之銷貨收入	( 202,428 )	( 117,684 )						
銷貨收入淨額	\$ 3,988,033	\$ 3,539,131						
稅前淨利			\$ 539,865	\$ 414,890				



部門利益係指各個部門所賺取之利潤，不包含應分攤之總部管理成本與董事酬勞及所得稅費用等。此衡量金額係提供予主要營運決策者，用以分配資源予部門及評量其績效。

(二) 部門資產及負債

合併公司於揭露應報導部門總資產及負債之衡量金額時，由於資產及負債之衡量金額未提供予營運決策者，故不予揭露各報導部門之資產及負債衡量金額。

(三) 地區別資訊

合併公司主要於臺灣及中國營運。

(四) 主要客戶資訊

107 及 106 年度營業收入分別有 748,281 仟元及 805,957 仟元係來自合併公司之最大客戶；除此之外，無其他來自單一客戶之收入達合併公司收入總額之 10% 以上者。



辛耘企業股份有限公司及子公司

資金貸與他人

民國 107 年度

附表一

單位：除另予註明外，  
為新台幣仟元

編 號	貸 出 資 金 之 公 司	貸 與 對 象	往 來 科 目	是 否 為 關 係 人	本 年 度	年 底 餘 額	實 際	利 率 區 間 ( % )	資 金 貸 與 性 質	業 務 往 來 金 額	有 短 期 融 通 資 金 必 要 之 原 因	提 列 備 抵 呆 帳 金 額	擔 保 品		對 個 別 對 象 資 金 貸 與 限 額 ( 註 1 及 3 )	資 金 貸 與 總 限 額 ( 註 2 及 3 )
					最 高 餘 額 ( 註 3 )	( 註 3 )	動 支 金 額 ( 註 3 及 4 )						名 稱	價 值		
0	本 公 司	普晶材料股份有限 公司	其他應收款 －關係人	是	\$ 15,000	\$ 7,000	\$ 4,000	1,7	短期融資	\$ -	營運週轉	\$ -	—	\$ -	\$ 250,238	\$ 1,000,952
1	新 耕 ( 香 港 ) 有 限 公 司	譜光儀器股份有限 公司	其他應收款 －關係人	是	15,000	15,000	-	-	短期融資	-	營運週轉	-	—	-	250,238	1,000,952
		新耕(上海)貿易有 限公司	其他應收款 －關係人	是	24,572	24,572	18,429	1.7	短期融資	-	營運週轉	-	—	-	24,572	139,522
		SCIENTECH	其他應收款 －關係人	是	( 800 仟美元 )	( 800 仟美元 )	( 600 仟美元 )	1.7	短期融資	-	營運週轉	-	—	-	( 800 仟美元 )	( 35,583 仟港幣 )
		ENGINEERING USA CORP.	其他應收款 －關係人	是	15,358	15,358	15,358	1.7	短期融資	-	營運週轉	-	—	-	15,358	139,522
					( 500 仟美元 )	( 500 仟美元 )	( 500 仟美元 )								( 500 仟美元 )	( 35,583 仟港幣 )

註 1：對個別對象資金貸與之限額訂為：

1. 與本公司有業務往來之公司，以不逾雙方間業務往來金額為限。所稱業務往來金額係指雙方間進貨或銷貨金額孰高者。
2. 有短期融通資金必要之公司，以不逾本公司淨值之 10%為限。
3. 本公司直接及間接持有表決權股份 100%之國外公司，以董事會通過之金額為上限，惟不超過貸與公司淨值 80%。

註 2：對資金貸與總限額訂為：

1. 以不逾本公司淨值之 40%為限。
2. 本公司直接或間接持有表決權股份 100%之國外公司，以不逾該公司淨值之 80%為上限。

註 3：係按 107 年 12 月 31 日之匯率 US\$1=\$30.715 及 HKD\$1=\$3.921 換算。

註 4：上述交易於編製財務報告時業已沖銷。



辛耘企業股份有限公司及子公司

為他人背書保證

民國 107 年度

附表二

單位：除另予註明外，  
為新台幣仟元

編號	背書保證者 公司名稱	被 背 書 保 證 對 象		對 單 一 企 業 背書保證之限額 (註 1 及 2)	本 年 度 最 高 背 書 保 證 餘 額 (註 2)	年 底 背 書 保 證 餘 額 (註 2)	實 際 動 支 金 額 (註 2)	以 財 產 擔 保 之 背 書 保 證 金 額 (註 2)	累計背書保證 金額佔最近期 財務報表淨值 之比率(%)	背 書 保 證 最 高 限 額 (註 2 及 3)	屬 母 公 司 對 子 公 司 背 書 保 證	屬 子 公 司 對 母 公 司 背 書 保 證	屬 對 大 陸 地 區 背 書 保 證
		公 司 名 稱	關 係										
0	本 公 司	新耕(香港)有限 公司	子 公 司	\$ 1,251,190	\$ 30,715	\$ 30,715	\$ -	\$ -	1.2	\$ 2,502,381	Y	N	N
1	新耕(香港) 有限公司	新耕(上海)貿易 有限公司	母 公 司	87,201 (22,240 仟港幣)	3,072 (100 仟美元)	3,072 (100 仟美元)	3,072 (100 仟美元)	3,072 (100 仟美元)	1.8	174,402 (44,479 仟港幣)	N	Y	Y

註 1：本公司及子公司對單一企業不得超過各該公司淨值 50%為限。

註 2：係按 107 年 12 月 31 日之匯率 US\$1=\$30.715 及 HKD\$1=\$3.921 換算。

註 3：以不逾本公司及子公司財務報告淨值之 100%為限。



辛耘企業股份有限公司及子公司  
 年底持有有價證券情形  
 民國 107 年 12 月 31 日

附表三

單位：新台幣仟元

持 有 之 公 司	有 價 證 券 種 類 及 名 稱	與 有 價 證 券 發 行 人 之 關 係	帳 列 科 目	年 底				
				仟 股 數	帳 面 金 額	持 股 比 率 ( % )	公 允 價 值	備 註
辛耘企業股份有限公司    SCIENTECH INVESTMENT CORP.	<u>股 票</u> 盛貿科技股份有限公司	—	透過損益按公允價值衡量之 金融資產	225	\$ -	3.19	\$ -	—
	歐英克科技股份有限公司	—	透過損益按公允價值衡量之 金融資產	600	-	13	-	—
	艾美克視訊科技股份有限公司	—	透過損益按公允價值衡量之 金融資產	700	-	33	-	—
	<u>股 票</u> SIGLAZ	—	透過損益按公允價值衡量之 金融資產	1,100	-	15.8	-	—

註：投資子公司及關聯企業相關資訊，請參閱附表五及六。



辛耘企業股份有限公司及子公司  
與關係人進、銷貨之金額達新臺幣 1 億元或實收資本額 20% 以上  
民國 107 年度

附表四單位：新台幣仟元

進（銷）貨之公司	交 易 對 象 名 稱	關 係	交 易 情 形				交 易 條 件 與 一 般 交 易 不 同 之 情 形 及 原 因		應 收 （ 付 ） 票 據 、 帳 款		備 註
			進（銷）貨	金 額	佔總進（銷）貨 之 比 率 （ 註 1 ）	授 信 期 間	單 價	授 信 期 間	餘 額	佔總應收（付）票 據 、 帳 款 之 比 率	
辛耘企業股份有限公司	SCIENTECH ENGINEERING USA CORP.	子公司	進 貨	\$ 143,136	7.5	出貨後 30 天付款	\$ -	—	(\$ 15,095)	( 3.6)	註 2
SCIENTECH ENGINEERING USA CORP.	辛耘企業股份有限公司	母公司	銷 貨	( 143,136)	( 79.5)	出貨後 30 天收款	-	—	15,095	91.8	註 2

註 1：係佔個別公司總進（銷）貨或總應收付款項之比例。  
註 2：編製合併財務報告時業已沖銷。



辛耘企業股份有限公司及子公司  
被投資公司資訊、所在地區...等相關資訊  
民國 107 年度

附表五

單位：除另予註明外，  
為新台幣仟元

投資公司名稱	被投資公司名稱	所在地區	主要營業項目	原始投資金額		年底持有			被投資公司 本年度（損）益	本年度認列之 投資（損）益	備註
				107年12月31日	107年1月1日	仟股數	比率	帳面金額			
辛耘企業股份有限公司	SCIENTECH INVESTMENT CORP.	模里西斯	投資業務	\$ 165,560	\$ 165,560	5,340	100	\$ 281,936	\$ 19,071	\$ 19,071	（註）
	譜光儀器股份有限公司	台北市	一般儀器及精密儀器製造業務	250,000	200,000	25,000	100	68,306	( 23,512)	( 23,512)	（註）
	普晶材料股份有限公司	台北市	節能產品之製造銷售	205,000	205,000	9,900	100	13,684	( 9,296)	( 9,296)	（註）
	自然百點股份有限公司	台北市	食品及用品之銷售業務	33,000	33,000	800	100	3,432	( 245)	( 245)	（註）
	鋒魁科技股份有限公司	苗栗縣	維修服務	20,000	-	2,000	10	20,128	9,337	128	—
	肌活麗學創研所股份有限公司	台北市	生技產品之銷售業務	14,030	14,030	1,121	22	2,303	( 10,941)	( 2,456)	—
	FORWARD SCIENCE PTE. LTD.	新加坡	半導體周邊產品之買賣及維修服務	11,944	11,944	500	21	-	( 942)	-	—
SCIENTECH INVESTMENT CORP.	SIMPLE INVESTMENT CORP.	模里西斯	投資業務	4,906 仟美元	4,906 仟美元	4,906	100	8,986 仟美元	664 仟美元	664 仟美元	（註）
	SCIENTECH ENGINEERING USA CORP.	美國加州	半導體設備及周邊產品之買賣	100 仟美元	100 仟美元	100	100	108 仟美元	( 29 仟美元)	( 29 仟美元)	（註）
新耕（上海）貿易有限公司	新耕（香港）有限公司	香港	國際貿易業務	1,354 仟人民幣	1,354 仟人民幣	-	100	39,139 仟人民幣	5,013 仟人民幣	5,013 仟人民幣	（註）

註：係子公司，編製合併財務報告時業已沖銷。



辛耘企業股份有限公司及子公司

大陸投資資訊

民國 107 年度

附表六

單位：除另予註明外，  
為新台幣仟元

大陸被投資 公司名稱	主要營業項目	實收資本額 (註 1)	投資方式 (註 3)	年初自台灣 匯出累積 投資金額 (註 1)	本年度匯出或收回投資金額		年底自台灣 匯出累積 投資金額 (註 1)	被投資公司 本年度利益 (註 2)	本公司直接 或間接投資 之持股比例 (%)	本年度認列 投資利益 (註 2 及 4)	年底投資 帳面價值 (註 2 及 4)	截至本年度止 已匯回投資收益
					匯出	收回						
新耕(上海)貿易 有限公司	半導體設備及周邊 產品之買賣及維 修服務	\$ 149,582 (4,870 仟美元)	透過第三地區投資 設立公司再投資 大陸公司	\$ 149,582 (4,870 仟美元)	\$ -	\$ -	\$ 149,582 (4,870 仟美元)	\$ 20,090	100	\$ 20,090	\$ 276,546	\$ -

年底累計自台灣匯出 赴大陸地區投資金額 (註 1)	經濟部投審會 核准投資金額 (註 1)	依經濟部投審會規定 赴大陸地區投資限額
\$ 149,582 (4,870 仟美元)	\$ 149,582 (4,870 仟美元)	\$ 1,501,428

註 1：按 107 年 12 月 31 日之匯率 US\$1=\$ 30.715 換算。

註 2：係按同年度經會計師查核之財務報表計算。

註 3：係透過 SIMPLE INVESTMENT CORP.投資新耕（上海）貿易有限公司。

註 4：編製合併財務報告時業已沖銷。



辛耘企業股份有限公司及子公司  
母子公司間及各子公司間之業務關係及重要交易往來情形及金額  
民國 107 年度

附表七

單位：新台幣仟元

編號	交易人名稱	交易往來對象	與交易人之關係	交易往來情形			
				科目	金額	交易條件	佔合併總營收或總資產之比率(%)
0	辛耘企業股份有限公司	SCIENTECH ENGINEERING USA CORP.	1	銷貨成本	\$ 143,136	與一般交易相當	3.6

註 1：上述交易於編製合併財務報告時，業已全數沖銷。

註 2：與交易人之關係種類標示如下：

1. 母公司對子公司。

註 3：本表僅列示超過合併總營收或總資產 1%之重要交易往來。



## 會計師查核報告

辛耘企業股份有限公司 公鑒：

### 查核意見

辛耘企業股份有限公司民國 107 年及 106 年 12 月 31 日之個體資產負債表，暨民國 107 年及 106 年 1 月 1 日至 12 月 31 日之個體綜合損益表、個體權益變動表、個體現金流量表以及個體財務報表附註（包括重大會計政策彙總），業經本會計師查核竣事。

依本會計師之意見，上開個體財務報表在所有重大方面係依照證券發行人財務報告編製準則編製，足以允當表達辛耘企業股份有限公司民國 107 年及 106 年 12 月 31 日之個體財務狀況，暨民國 107 年及 106 年 1 月 1 日至 12 月 31 日之個體財務績效及個體現金流量。

### 查核意見之基礎

本會計師係依照會計師查核簽證財務報表規則及一般公認審計準則執行查核工作。本會計師於該等準則下之責任將於會計師查核個體財務報表之責任段進一步說明。本會計師所隸屬事務所受獨立性規範之人員已依會計師職業道德規範，與辛耘企業股份有限公司保持超然獨立，並履行該規範之其他責任。本會計師相信已取得足夠及適切之查核證據，以作為表示查核意見之基礎。

### 關鍵查核事項

關鍵查核事項係指依本會計師之專業判斷，對辛耘企業股份有限公司民國 107 年度個體財務報表之查核最為重要之事項。該等事項已於查核個體財務報表整體及形成查核意見之過程中予以因應，本會計師並不對該等事項單獨表示意見。



茲對辛耘企業股份有限公司民國 107 年度個體財務報表之關鍵查核事項敘明如下：

#### 收入認列

辛耘企業股份有限公司民國 107 年度因來自代理及製造機台之營業收入對於整體財務報表係屬重大，加以機台銷售循環週期較長，因是列為重要查核事項。

本會計師與管理階層討論有關營業收入認列之會計處理政策是否適當且一致採用，並自上述收入之明細分類帳選取樣本檢視其銷貨合約或訂單之交易條件及核對出貨單等，以評估收入認列之正確性。

#### **管理階層與治理單位對個體財務報表之責任**

管理階層之責任係依照證券發行人財務報告編製準則編製允當表達之個體財務報表，且維持與個體財務報表編製有關之必要內部控制，以確保個體財務報表未存有導因於舞弊或錯誤之重大不實表達。

於編製個體財務報表時，管理階層之責任亦包括評估辛耘企業股份有限公司繼續經營之能力、相關事項之揭露，以及繼續經營會計基礎之採用，除非管理階層意圖清算辛耘企業股份有限公司或停止營業，或除清算或停業外別無實際可行之其他方案。

辛耘企業股份有限公司之治理單位（含審計委員會）負有監督財務報導流程之責任。

#### **會計師查核個體財務報表之責任**

本會計師查核個體財務報表之目的，係對個體財務報表整體是否存有導因於舞弊或錯誤之重大不實表達取得合理確信，並出具查核報告。合理確信係高度確信，惟依照一般公認審計準則執行之查核工作無法保證必能偵出個體財務報表存有之重大不實表達。不實表達可能導因於舞弊或錯誤。如不實表達之個別金額或彙總數可合理預期將影響個體財務報表使用者所作之經濟決策，則被認為具有重大性。



本會計師依照一般公認審計準則查核時，運用專業判斷並保持專業上之懷疑。本會計師亦執行下列工作：

1. 辨認並評估個體財務報表導因於舞弊或錯誤之重大不實表達風險；對所評估之風險設計及執行適當之因應對策；並取得足夠及適切之查核證據以作為查核意見之基礎。因舞弊可能涉及共謀、偽造、故意遺漏、不實聲明或踰越內部控制，故未偵出導因於舞弊之重大不實表達之風險高於導因於錯誤者。
2. 對與查核攸關之內部控制取得必要之瞭解，以設計當時情況下適當之查核程序，惟其目的非對辛耘企業股份有限公司內部控制之有效性表示意見。
3. 評估管理階層所採用會計政策之適當性，及其所作會計估計與相關揭露之合理性。
4. 依據所取得之查核證據，對管理階層採用繼續經營會計基礎之適當性，以及使辛耘企業股份有限公司繼續經營之能力可能產生重大疑慮之事件或情況是否存在重大不確定性，作出結論。本會計師若認為該等事件或情況存在重大不確定性，則須於查核報告中提醒個體財務報表使用者注意個體財務報表之相關揭露，或於該等揭露係屬不適當時修正查核意見。本會計師之結論係以截至查核報告日所取得之查核證據為基礎。惟未來事件或情況可能導致辛耘企業股份有限公司不再具有繼續經營之能力。
5. 評估個體財務報表（包括相關附註）之整體表達、結構及內容，以及個體財務報表是否允當表達相關交易及事件。
6. 對於辛耘企業股份有限公司內組成個體之財務資訊取得足夠及適切之查核證據，以對個體財務報表表示意見。本會計師負責查核案件之指導、監督及執行，並負責形成辛耘企業股份有限公司查核意見。

本會計師與治理單位溝通之事項，包括所規劃之查核範圍及時間，以及重大查核發現（包括於查核過程中所辨認之內部控制顯著缺失）。



本會計師亦向治理單位提供本會計師所隸屬事務所受獨立性規範之人員已遵循會計師職業道德規範中有關獨立性之聲明，並與治理單位溝通所有可能被認為會影響會計師獨立性之關係及其他事項（包括相關防護措施）。

本會計師從與治理單位溝通之事項中，決定對辛耘企業股份有限公司民國 107 年度個體財務報表查核之關鍵查核事項。本會計師於查核報告中敘明該等事項，除非法令不允許公開揭露特定事項，或在極罕見情況下，本會計師決定不於查核報告中溝通特定事項，因可合理預期此溝通所產生之負面影響大於所增進之公眾利益。

勤業眾信聯合會計師事務所

會計師 翁雅玲

翁雅玲



會計師 張鼎聲

張鼎聲



金融監督管理委員會核准文號

金管證審字第 1020025513 號

金融監督管理委員會核准文號

金管證審字第 1060023872 號

中 華 民 國 1 0 8 年 3 月 6 日



辛耘企業股份有限公司  
個體資產負債表

民國 107 年及 106 年 12 月 31 日

單位：新台幣仟元

代 碼	資 產	107年12月31日		106年12月31日	
		金 額	%	金 額	%
	流動資產				
1100	現金（附註三、四及六）	\$ 500,677	14	\$ 600,598	18
1170	應收票據及帳款（附註三、四、五、七及二四）	706,605	19	712,661	21
130X	存貨（附註四、五、八及二一）	632,315	17	358,524	11
1410	預付款項	59,850	2	121,100	3
1470	其他流動資產（附註十一、二四及二五）	13,587	-	6,608	-
11XX	流動資產總計	<u>1,913,034</u>	<u>52</u>	<u>1,799,491</u>	<u>53</u>
	非流動資產				
1550	採用權益法之投資（附註四及九）	389,789	11	333,068	10
1600	不動產、廠房及設備（附註四、十、十二、二一及二五）	1,090,849	30	1,183,994	35
1785	專利權（附註四）	2,251	-	2,511	-
1840	遞延所得稅資產（附註四及十八）	45,208	1	36,775	1
1915	預付設備款（附註十）	199,764	5	10,323	-
1990	其他非流動資產（附註十一）	19,952	1	22,520	1
15XX	非流動資產總計	<u>1,747,813</u>	<u>48</u>	<u>1,589,191</u>	<u>47</u>
1XXX	資 產 總 計	<u>\$ 3,660,847</u>	<u>100</u>	<u>\$ 3,388,682</u>	<u>100</u>
代 碼	負 債 及 權 益				
	流動負債				
2130	合約負債（附註三及十六）	\$ 356,903	10	\$ -	-
2170	應付票據及帳款（附註二四）	418,291	12	374,231	11
2219	其他應付款（附註十、十三及二四）	228,108	6	221,482	6
2230	本期所得稅負債（附註四及十八）	81,629	2	57,659	2
2252	保固之短期負債準備（附註四）	22,468	1	25,056	1
2310	預收款項（附註三）	-	-	73,443	2
2399	其他流動負債	7,672	-	4,214	-
21XX	流動負債總計	<u>1,115,071</u>	<u>31</u>	<u>756,085</u>	<u>22</u>
	非流動負債				
2540	長期銀行借款（附註十二及二五）	-	-	300,000	9
2570	遞延所得稅負債（附註四及十八）	23,413	1	16,659	-
2640	淨確定福利負債（附註四及十四）	19,948	-	20,859	1
2645	存入保證金	34	-	187	-
25XX	非流動負債總計	<u>43,395</u>	<u>1</u>	<u>337,705</u>	<u>10</u>
2XXX	負債總計	<u>1,158,466</u>	<u>32</u>	<u>1,093,790</u>	<u>32</u>
	權益（附註四、十五及二十）				
3110	普通股股本	811,390	22	811,390	24
3200	資本公積	530,045	14	529,901	16
	保留盈餘				
3310	法定盈餘公積	171,541	5	138,695	4
3320	特別盈餘公積	7,287	-	-	-
3350	未分配盈餘	1,037,648	28	822,193	24
3300	保留盈餘總計	<u>1,216,476</u>	<u>33</u>	<u>960,888</u>	<u>28</u>
3410	國外營運機構財務報表換算之兌換差額	( 4,871 )	-	( 7,287 )	-
3500	庫藏股票	( 50,659 )	( 1 )	-	-
3XXX	權益總計	<u>2,502,381</u>	<u>68</u>	<u>2,294,892</u>	<u>68</u>
	負 債 及 權 益 總 計	<u>\$ 3,660,847</u>	<u>100</u>	<u>\$ 3,388,682</u>	<u>100</u>

後附之附註係本個體財務報告之一部分。

董事長：謝宏亮

經理人：許明棋

會計主管：莊紹哲



辛耘企業股份有限公司

個體綜合損益表

民國 107 年及 106 年 1 月 1 日至 12 月 31 日

單位：新台幣仟元，惟  
每股盈餘為元

代 碼		107年度		106年度	
		金 額	%	金 額	%
	營業收入（附註四、十六及二四）				
4100	銷貨收入	\$ 3,080,548	97	\$ 2,882,901	96
4600	勞務收入	67,780	2	125,993	4
4800	其他營業收入	18,683	1	4,820	-
4000	營業收入合計	<u>3,167,011</u>	<u>100</u>	<u>3,013,714</u>	<u>100</u>
5000	營業成本（附註八、十七及二四）	<u>1,991,067</u>	<u>63</u>	<u>1,933,731</u>	<u>64</u>
5900	營業毛利	<u>1,175,944</u>	<u>37</u>	<u>1,079,983</u>	<u>36</u>
	營業費用（附註十七及二四）				
6100	推銷費用	330,465	11	299,499	10
6200	管理費用	105,935	3	105,214	4
6300	研究發展費用	224,785	7	191,800	6
6000	營業費用合計	<u>661,185</u>	<u>21</u>	<u>596,513</u>	<u>20</u>
6900	營業淨利	<u>514,759</u>	<u>16</u>	<u>483,470</u>	<u>16</u>
	營業外收入及支出				
7010	其他收入（附註二四）	17,320	1	13,112	-
7020	其他利益及損失（附註四及十七）	( 690)	-	( 1,884)	-
7050	財務成本（附註十七）	( 1,539)	-	( 3,423)	-
7070	採用權益法之子公司及關聯企業損益份額（附註四及九）	( 16,310)	( 1)	( 76,624)	( 2)
7175	壞帳轉回利益（附註四及七）	-	-	41,504	1
7230	外幣兌換損益（附註四及二七）	<u>16,565</u>	<u>1</u>	<u>( 42,619)</u>	<u>( 1)</u>
7000	營業外收入及支出合計	<u>15,346</u>	<u>1</u>	<u>( 69,934)</u>	<u>( 2)</u>

（接次頁）



(承前頁)

代 碼		107年度		106年度	
		金 額	%	金 額	%
7900	稅前淨利	\$ 530,105	17	\$ 413,536	14
7950	所得稅費用 (附註四及十八)	<u>112,335</u>	<u>4</u>	<u>85,077</u>	<u>3</u>
8200	本年度淨利	<u>417,770</u>	<u>13</u>	<u>328,459</u>	<u>11</u>
	其他綜合損益 (附註四)				
	不重分類至損益之項目				
8311	確定福利計畫之再 衡量數 (附註十 四)	( 371)	-	( 4,086)	-
8349	與不重分類之項目 相關之所得稅 (附 註十八)	<u>467</u>	<u>-</u>	<u>694</u>	<u>-</u>
8310		<u>96</u>	<u>-</u>	<u>( 3,392)</u>	<u>-</u>
	後續可能重分類至損益 之項目				
8380	採用權益法之子公 司其他綜合損益 份額	2,887	-	( 15,662)	( 1)
8399	與可能重分類之項 目相關之所得稅 (附註十八)	<u>( 471)</u>	<u>-</u>	<u>2,663</u>	<u>-</u>
8360		<u>2,416</u>	<u>-</u>	<u>( 12,999)</u>	<u>( 1)</u>
8300	其他綜合損益 (稅後 淨額)	<u>2,512</u>	<u>-</u>	<u>( 16,391)</u>	<u>( 1)</u>
8500	本年度綜合損益總額	<u>\$ 420,282</u>	<u>13</u>	<u>\$ 312,068</u>	<u>10</u>
	每股盈餘 (附註十九)				
9710	基 本	<u>\$ 5.16</u>		<u>\$ 4.05</u>	
9810	稀 釋	<u>\$ 5.09</u>		<u>\$ 4.02</u>	

後附之附註係本個體財務報告之一部分。

董事長：謝宏亮



經理人：許明棋



會計主管：莊紹哲





辛耘企業股份有限公司  
個體權益變動表

民國 107 年及 106 年 1 月 1 日至 12 月 31 日

單位：新台幣仟元

代 碼		普	通	股	股	本	資 本 公 積	保	留	盈	餘	國外營運機構 財務報表換算	庫 藏 股 票	權 益 總 計						
		仟	股	數	金	額		法 定 盈 餘 公 積	特 別 盈 餘 公 積	未 分 配 盈 餘	之 兌 換 差 額									
A1	106 年 1 月 1 日餘額		81,139		\$	811,390	\$	520,574	\$	109,457	\$	-	\$	688,642	\$	5,712	\$	-	\$	2,135,775
M7	對關聯企業所有權權益變動		-			-		4,020		-		-		-		-		-		4,020
	105 年度盈餘分配																			
B1	法定盈餘公積		-			-		-		29,238		-	(	29,238)		-		-		-
B5	現金股利		-			-		-		-		-	(	162,278)		-		-	(	162,278)
D1	106 年度淨利		-			-		-		-		-		328,459		-		-		328,459
D3	106 年度稅後其他綜合損益		-			-		-		-		-	(	3,392)	(	12,999)		-	(	16,391)
L1	購買庫藏股票－811 仟股		-			-		-		-		-		-		-	(	45,649)	(	45,649)
N1	轉讓庫藏股票－811 仟股		-			-		5,307		-		-		-		-		45,649		50,956
Z1	106 年 12 月 31 日餘額		81,139			811,390		529,901		138,695		-		822,193	(	7,287)		-		2,294,892
M7	對關聯企業所有權權益變動		-			-		144		-		-		-		-		-		144
	106 年度盈餘分配																			
B1	法定盈餘公積		-			-		-		32,846		-	(	32,846)		-		-		-
B3	特別盈餘公積		-			-		-		-		7,287	(	7,287)		-		-		-
B5	現金股利		-			-		-		-		-	(	162,278)		-		-	(	162,278)
D1	107 年度淨利		-			-		-		-		-		417,770		-		-		417,770
D3	107 年度稅後其他綜合損益		-			-		-		-		-		96		2,416		-		2,512
L1	購買庫藏股票－811 仟股		-			-		-		-		-		-		-	(	50,659)	(	50,659)
Z1	107 年 12 月 31 日餘額		81,139		\$	811,390		\$ 530,045		\$ 171,541		\$ 7,287		\$ 1,037,648	(	\$ 4,871)	(	\$ 50,659)		\$ 2,502,381

後附之附註係本個體財務報告之一部分。

董事長：謝宏亮

經理人：許明棋

會計主管：莊紹哲



辛耘企業股份有限公司

個體現金流量表

民國 107 年及 106 年 1 月 1 日至 12 月 31 日

單位：新台幣仟元

代 碼		107年度	106年度
	營業活動之現金流量		
A10000	稅前淨利	\$ 530,105	\$ 413,536
A20010	收益費損項目		
A20100	折舊費用	129,516	171,473
A20200	攤銷費用	260	260
A20300	預期信用減損損失	6,017	-
A20300	呆帳迴轉利益	-	( 41,504)
A20900	財務成本	1,539	3,423
A21200	利息收入	( 2,237)	( 876)
A21900	股份基礎給付酬勞成本	-	5,307
A22300	採用權益法之子公司及關聯企 業損益份額	16,310	76,624
A22500	處分及報廢不動產、廠房及設 備損失(利益)	2	( 7)
A23500	金融資產減損損失	-	733
A23700	非金融資產減損損失	20,032	34,538
A24100	未實現外幣兌換損失(利益)	( 5,601)	12,422
A29900	確定福利成本	201	216
A30000	營業資產及負債之淨變動數		
A31150	應收票據及帳款	14,675	( 142,854)
A31200	存 貨	( 293,082)	193,012
A31230	預付款項	60,952	( 12,306)
A31240	其他流動資產	( 6,979)	( 125)
A32125	合約負債	283,460	-
A32150	應付票據及帳款	35,635	( 62,157)
A32180	其他應付款	10,915	37,702
A32200	保固之短期負債準備	( 2,588)	( 4,262)
A32210	預收款項	-	( 66,853)
A32230	其他流動負債	3,458	( 143)
A32240	淨確定福利負債	( 1,483)	( 1,360)
A33000	營運產生之淨現金流入	801,107	616,799
A33100	收取之利息	2,237	876

( 接次頁 )



( 承前頁 )

代 碼		107年度	106年度
A33300	支付之利息	(\$ 1,583)	(\$ 3,547)
A33500	支付之所得稅	( 90,048)	( 93,670)
AAAA	營業活動之淨現金流入	<u>711,713</u>	<u>520,458</u>
投資活動之現金流量			
B01800	取得採用權益法之投資	( 70,000)	( 35,000)
B02700	取得不動產、廠房及設備	( 231,112)	( 35,779)
B02800	處分不動產、廠房及設備價款	-	30
B06700	其他非流動資產減少(增加)	<u>2,568</u>	( <u>3,061</u> )
BBBB	投資活動之淨現金流出	( <u>298,544</u> )	( <u>73,810</u> )
籌資活動之現金流量			
C00100	短期借款增加	-	11,405
C00200	短期借款減少	-	( 168,540)
C01600	舉借長期銀行借款	100,000	380,000
C01700	償還長期銀行借款	( 400,000)	( 280,000)
C03000	存入保證金減少	( 153)	-
C04500	發放現金股利	( 162,278)	( 162,278)
C04900	庫藏股票買回成本	( 50,659)	( 45,649)
C05100	員工購買庫藏股	<u>-</u>	<u>45,649</u>
CCCC	籌資活動之淨現金流出	( <u>513,090</u> )	( <u>219,413</u> )
EEEE	現金淨增加(減少)數	( 99,921)	227,235
E00100	年初現金餘額	<u>600,598</u>	<u>373,363</u>
E00200	年底現金餘額	<u>\$ 500,677</u>	<u>\$ 600,598</u>

後附之附註係本個體財務報告之一部分。

董事長：謝宏亮



經理人：許明棋



會計主管：莊紹哲





辛耘企業股份有限公司

個體財務報表附註

民國 107 年及 106 年 1 月 1 日至 12 月 31 日

(除另註明外，金額以新台幣仟元為單位)

一、公司沿革

本公司於 68 年 10 月設立。主要從事於半導體、液晶顯示器、發光二極體及太陽能等製程設備之研發、生產、銷售及維修服務、晶圓再生暨一般進出口貿易業務，並於 102 年 3 月於臺灣證券交易所股票上市買賣。

本個體財務報告係以本公司之功能性貨幣新台幣表達。

二、通過財務報告之日期及程序

本個體財務報告於 108 年 3 月 6 日經董事會通過。

三、新發布及修訂準則及解釋之適用

- (一) 首次適用修正後之證券發行人財務報告編製準則及金融監督管理委員會（金管會）認可並發布生效之國際財務報導準則（IFRS）、國際會計準則（IAS）、解釋（IFRIC）及解釋公告（SIC）（IFRSs）

除下列說明外，適用修正後之證券發行人財務報告編製準則及金管會認可並發布生效之 IFRSs 將不致造成本公司會計政策之重大變動：

1. IFRS9「金融工具」及相關修正

IFRS 9「金融工具」取代 IAS 39「金融工具：認列與衡量」，並配套修正 IFRS 7「金融工具：揭露」等其他準則。IFRS 9 之新規定涵蓋金融資產之分類、衡量與減損，相關會計政策請參閱附註四。

本公司於 107 年 1 月 1 日，追溯適用金融資產之分類、衡量與減損之處理。106 年 12 月 31 日（含）以前已除列之項目不予適用 IFRS 9。



## 金融資產之分類、衡量與減損

本公司依據 107 年 1 月 1 日所存在之事實及情況，於該日評估已存在金融資產之分類予以追溯調整，並選擇不予重編比較期間。於 107 年 1 月 1 日，各類別金融資產依 IAS 39 及 IFRS 9 所決定之衡量種類及帳面金額及其變動情形彙總如下：

金融資產類別	衡 量 種 類		帳 面 金 額	
	IAS 39	IFRS 9	IAS 39	IFRS 9
現金	放款及應收款	按攤銷後成本衡量	\$600,598	\$600,598
股票投資	備供出售金融資產	指定透過損益按公允價值衡量	-	-
應收票據、應收帳款及其他應收款	放款及應收款	按攤銷後成本衡量	713,553	713,553
受限制資產	放款及應收款	按攤銷後成本衡量	3,000	3,000
存出保證金	放款及應收款	按攤銷後成本衡量	3,230	3,230

## 2. IFRS 15「客戶合約之收入」及相關修正

IFRS 15 係規範來自客戶合約之收入認列原則，該準則將取代 IAS 18「收入」、IAS 11「建造合約」及相關解釋。相關會計政策請參閱附註四。

本公司選擇僅對 107 年 1 月 1 日尚未完成之合約追溯適用 IFRS 15，相關累積影響數調整於該日保留盈餘。

首次適用 IFRS 15 對 107 年 1 月 1 日各資產、負債及權益項目調整如下：

	107年1月1日 重編前金額	首次適用 之調整	107年1月1日 重編後金額
預收款項	\$ 73,443	(\$ 73,443)	\$ -
合約負債	-	73,443	73,443
負債影響	<u>\$ 73,443</u>	<u>\$ -</u>	<u>\$ 73,443</u>

綜合損益項目及現金流量項目對本年度未有重大影響。

## (二) 108 年適用之證券發行人財務報告編製準則及金管會認可之 IFRSs

新發布／修正／修訂準則及解釋	IASB 發布之生效日(註1)
「2015-2017 週期之年度改善」	2019 年 1 月 1 日
IFRS 9 之修正「具負補償之提前還款特性」	2019 年 1 月 1 日(註2)
IFRS 16「租賃」	2019 年 1 月 1 日
IAS 19 之修正「計畫修正、縮減或清償」	2019 年 1 月 1 日(註3)
IAS 28 之修正「對關聯企業及合資之長期權益」	2019 年 1 月 1 日
IFRIC 23「所得稅務處理之不確定性」	2019 年 1 月 1 日



註 1：除另註明外，上述新發布／修正／修訂準則或解釋係於各該日期以後開始之年度期間生效。

註 2：金管會允許本公司得選擇提前於 107 年 1 月 1 日適用此項修正。

註 3：2019 年 1 月 1 日以後發生之計畫修正、縮減或清償適用此項修正。

#### IFRS 16「租賃」

IFRS 16 規範租賃協議之辨認與出租人及承租人會計處理，該準則將取代 IAS 17「租賃」及 IFRIC 4「決定一項安排是否包含租賃」等相關解釋。

#### 租賃定義

首次適用 IFRS 16 時，本公司將選擇僅就 108 年 1 月 1 日以後簽訂（或變動）之合約依 IFRS 16 評估是否係屬（或包含）租賃，目前已依 IAS 17 及 IFRIC 4 辨認為租賃之合約將不予重新評估並將依 IFRS 16 之過渡規定處理。

#### 本公司為承租人

首次適用 IFRS 16 時，除低價值標的資產租賃及短期租賃選擇按直線基礎認列費用外，其他租賃將於個體資產負債表認列使用權資產及租賃負債。個體綜合損益表將分別表達使用權資產之折舊費用及租賃負債按有效利息法所產生之利息費用。於個體現金流量表中，償付租賃負債之本金金額將表達為籌資活動，支付利息部分將列為營業活動。適用 IFRS 16 前，分類為營業租賃之合約係按直線基礎認列費用。營業租賃現金流量於個體現金流量表係表達於營業活動。

本公司預計選擇將追溯適用 IFRS 16 之累積影響數調整於 108 年 1 月 1 日保留盈餘，不重編比較資訊。

目前依 IAS 17 以營業租賃處理之協議，於 108 年 1 月 1 日租賃負債之衡量將以剩餘租賃給付按該日承租人之增額借款利率折現，全部使用權資產將以該日之租賃負債金額衡量。所認列之使用權資產均將適用 IAS 36 評估減損。



本公司預計將適用下列權宜作法：

1. 對具有合理類似特性之租賃組合使用單一折現率衡量租賃負債。
2. 租賃期間於 108 年 12 月 31 日以前結束之租賃將依短期租賃處理。
3. 不將原始直接成本計入 108 年 1 月 1 日之使用權資產衡量中。
4. 進行租賃負債之衡量時，對諸如租賃期間之決定將使用後見之明。

#### 本公司為出租人

於過渡時對出租人之租賃將不作任何調整，且自 108 年 1 月 1 日起始適用 IFRS 16。

#### 108 年 1 月 1 日資產、負債及權益之預計影響

	107年12月31日 帳面金額	首次適用 之調整	108年1月1日 調整後 帳面金額
使用權資產	\$ -	\$ 82,062	\$ 82,062
租賃負債—流動	\$ -	\$ 6,022	\$ 6,022
租賃負債—非流動	-	76,040	76,040
負債影響	\$ -	\$ 82,062	\$ 82,062

除上述影響外，截至本個體財務報告通過發佈日止，本公司評估其他準則、解釋之修正將不致對財務狀況與財務績效造成重大影響。

(三) 國際會計準則理事會 (IASB) 已發布但尚未經金管會認可並發布生效之 IFRSs

新發布／修正／修訂準則及解釋	IASB 發布之生效日(註1)
IFRS 3 之修正「業務之定義」	2020 年 1 月 1 日 (註2)
IFRS 10 及 IAS 28 之修正「投資者與其關聯企業或合資間之資產出售或投入」	未定
IFRS 17「保險合約」	2021 年 1 月 1 日
IAS 1 及 IAS 8 之修正「重大性之定義」	2020 年 1 月 1 日 (註3)



註 1：除另註明外，上述新發布／修正／修訂準則或解釋係於各該日期以後開始之年度期間生效。

註 2：收購日在年度報導期間開始於 2020 年 1 月 1 日以後之企業合併及於前述日期以後發生之資產取得適用此項修正。

註 3：2020 年 1 月 1 日以後開始之年度期間推延適用此項修正。

截至本個體財務報告通過發佈日止，本公司仍持續評估上述準則、解釋之修正對財務狀況與財務績效之影響，相關影響待評估完成時予以揭露。

#### 四、重大會計政策之彙總說明

##### (一) 遵循聲明

本個體財務報告係依照證券發行人財務報告編製準則編製。

##### (二) 編製基礎

除按確定福利義務現值減除計畫資產公允價值認列之淨確定福利負債外，本個體財務報告係依歷史成本基礎編製。

##### (三) 資產與負債區分流動與非流動之標準

流動資產包括：

1. 主要為交易目的而持有之資產；
2. 於資產負債表日後 12 個月內實現之資產；及
3. 現金（但不包括於資產負債表日後逾 12 個月用以交換或清償負債而受到限制者）。

流動負債包括：

1. 主要為交易目的而持有之負債；
2. 於資產負債表日後 12 個月內到期清償之負債，以及
3. 不能無條件將清償期限遞延至資產負債表日後至少 12 個月之負債。

非屬上述流動資產或流動負債者，係分類為非流動資產或非流動負債。

##### (四) 外 幣

本公司編製財務報告時，以本公司功能性貨幣以外之貨幣（外幣）交易者，依交易日匯率換算為功能性貨幣記錄。



外幣貨幣性項目於每一資產負債表日以收盤匯率換算。因交割貨幣性項目或換算貨幣性項目產生之兌換差額，於發生當年度認列於損益。

於編製個體財務報告時，本公司國外營運機構（包含營運所在國家或使用之貨幣與本公司不同之子公司及關聯企業）之資產及負債以每一資產負債表日匯率換算為新台幣。收益及費損項目係以當年度平均匯率換算，所產生之兌換差額列於其他綜合損益。

#### (五) 存 貨

存貨包括原物料、在製品、製成品及商品。存貨係以成本與淨變現價值孰低衡量，比較成本與淨變現價值時除同類別存貨外係以個別項目為基礎。淨變現價值係指在正常情況下之估計售價減除至完工尚需投入之估計成本及完成出售所需之估計成本後之餘額。存貨成本之計算係採加權平均法。

#### (六) 投資子公司

本公司採用權益法處理對子公司之投資。

子公司係指本公司具有控制之個體。

權益法下，投資原始依成本認列，取得日後帳面金額係隨本公司所享有之子公司損益及其他綜合損益份額與利潤分配而增減。此外，針對本公司可享有子公司其他權益之變動係按持股比例認列。

#### (七) 投資關聯企業

關聯企業係指本公司具有重大影響，但非屬子公司或合資之企業。

本公司對投資關聯企業係採用權益法。

權益法下，投資關聯企業原始依成本認列，取得日後帳面金額係隨本公司所享有之關聯企業損益及其他綜合損益份額與利潤分配而增減。此外，針對關聯企業權益之變動係按持股比例認列。

關聯企業發行新股時，本公司若未按持股比例認購，致使持股比例發生變動，並因而使投資之股權淨值發生增減時，其增減數調整資本公積—採權益法認列關聯企業股權淨值之變動數及採用權益法之投資。惟若未按持股比例認購或取得致使對關聯企業之所有權



權益減少者，於其他綜合損益中所認列與該關聯企業有關之金額按減少比例重分類，其會計處理之基礎係與關聯企業若直接處分相關資產或負債所必須遵循之基礎相同；前項調整如應借記資本公積，而採用權益法之投資所產生之資本公積餘額不足時，其差額借記保留盈餘。

當本公司對關聯企業之損失份額等於或超過其在該關聯企業之權益（包括權益法下投資關聯企業之帳面金額及實質上屬於本公司對該關聯企業淨投資組成部分之其他長期權益）時，即停止認列進一步之損失。本公司僅於發生法定義務、推定義務或已代關聯企業支付款項之範圍內，認列額外損失及負債。

本公司於評估減損時，係將投資之整體帳面金額視為單一資產比較可回收金額與帳面金額，進行減損測試，所認列之減損損失亦屬於投資帳面金額之一部分。減損損失之任何迴轉，於該投資之可回收金額後續增加之範圍內予以認列。

#### (八) 不動產、廠房及設備

不動產、廠房及設備係以成本認列，後續以成本減除累計折舊及累計減損損失後之金額衡量。

不動產、廠房及設備係於耐用年限內按直線基礎，對每一重大部分單獨提列折舊。本公司至少於每一年度結束日對估計耐用年限、殘值及折舊方法進行檢視，並推延適用會計估計變動之影響。

不動產、廠房及設備除列時，淨處分價款與該資產帳面金額間之差額係認列於損益。

#### (九) 專利權

單獨取得之專利權原始以成本衡量，後續係以成本減除累計攤銷及累計減損損失後之金額衡量。專利權於耐用年限內按直線基礎進行攤銷，本公司至少於每一年度結束日對估計耐用年限及攤銷方法進行檢視，並推延適用會計估計變動之影響。

#### (十) 有形及無形資產及合約成本相關資產之減損

本公司於每一資產負債表日評估是否有任何跡象顯示有形及無形資產可能已減損。若有任一減損跡象存在，則估計該資產之可回



收金額。倘無法估計個別資產之可回收金額，本公司估計該資產所屬現金產生單位之可回收金額。共用資產係依合理一致基礎分攤至最小現金產生單位群組。

可回收金額為公允價值減出售成本與其使用價值之較高者。個別資產或現金產生單位之可回收金額若低於其帳面金額時，將該資產或現金產生單位之帳面金額調減至其可回收金額，減損損失係認列於損益。

適用 IFRS 15 之客戶合約，因客戶合約所認列之存貨、不動產、廠房及設備及無形資產先依存貨減損規定及上述規定認列減損，次依合約成本相關資產之帳面金額超過提供相關商品或勞務預期可收取之對價剩餘金額扣除直接相關成本後之金額認列為減損損失，續將合約成本相關資產之帳面金額計入所屬現金產生單位，以進行現金產生單位之減損評估。

當減損損失於後續迴轉時，該資產、現金產生單位或合約成本相關資產之帳面金額調增至修訂後之可回收金額，惟增加後之帳面金額以不超過該資產、現金產生單位或合約成本相關資產若未於以前年度認列減損損失時所決定之帳面金額（減除攤銷或折舊）。減損損失之迴轉係認列於損益。

## (十一) 金融工具

金融資產與金融負債於本公司成為該工具合約條款之一方時認列於個體資產負債表。

原始認列金融資產與金融負債時，若金融資產或金融負債非屬透過損益按公允價值衡量者，係按公允價值加計直接可歸屬於取得或發行金融資產或金融負債之交易成本衡量。直接可歸屬於取得或發行透過損益按公允價值衡量之金融資產或金融負債之交易成本，則立即認列為損益。

### 1. 金融資產

金融資產之慣例交易係採交易日會計認列及除列。



## (1) 衡量種類

### 107 年

本公司所持有之金融資產種類為透過損益按公允價值衡量之金融資產及按攤銷後成本衡量之金融資產。

#### A. 透過損益按公允價值衡量之金融資產

透過損益按公允價值衡量之金融資產係指定為透過損益按公允價值衡量之金融資產。

金融資產於原始認列時指定為透過損益按公允價值衡量，若該指定可消除或重大減少衡量或認列不一致。

透過損益按公允價值衡量之金融資產係按公允價值衡量，其再衡量產生之利益或損失包含該金融資產所產生之任何股利或利息係認列於損益。

#### B. 按攤銷後成本衡量之金融資產

本公司投資金融資產若同時符合下列兩條件，則分類為按攤銷後成本衡量之金融資產：

- a. 係於某經營模式下持有，該模式之目的係持有金融資產以收取合約現金流量；及
- b. 合約條款產生特定日期之現金流量，該等現金流量完全為支付本金及流通在外本金金額之利息。

按攤銷後成本衡量之金融資產（包括現金及按攤銷後成本衡量之應收款項）於原始認列後，係以有效利息法決定之總帳面金額減除任何減損損失之攤銷後成本衡量，任何外幣兌換損益則認列於損益。

除下列兩種情況外，利息收入係以有效利率乘以金融資產總帳面金額計算：

- a. 購入或創始之信用減損金融資產，利息收入係以信用調整後有效利率乘以金融資產攤銷後成本計算。
- b. 非屬購入或創始之信用減損，但後續變成信用減損之金融資產，應自信用減損後之次一報導期間起以有效利率乘以金融資產攤銷後成本計算利息收入。



## 106 年

本公司所持有之金融資產種類為備供出售金融資產與放款及應收款。

### A. 備供出售金融資產

備供出售金融資產若屬無活絡市場公開報價且公允價值無法可靠衡量之權益工具投資，後續係以成本減除減損損失後之金額衡量，並單獨列為「以成本衡量之金融資產」。該等金融資產於後續能可靠衡量公允價值時，係按公允價值再衡量，其帳面金額與公允價值間之差額認列於其他綜合損益，若有減損時，則認列於損益。

### B. 放款及應收款

放款及應收款（包括現金及應收款項）係採用有效利息法按攤銷後成本減除減損損失後之金額衡量，惟短期應收帳款之利息認列不具重大性之情況除外。

## (2) 金融資產之減損

## 107 年

本公司於每一資產負債表日按預期信用損失評估按攤銷後成本衡量之金融資產（含應收款項）之減損損失。

應收款項均按存續期間預期信用損失認列備抵損失。其他金融資產係先評估自原始認列後信用風險是否顯著增加，若未顯著增加，則按 12 個月預期信用損失認列備抵損失，若已顯著增加，則按存續期間預期信用損失認列備抵損失。

預期信用損失係以發生違約之風險作為權重之加權平均信用損失。12 個月預期信用損失係代表金融工具於報導日後 12 個月內可能違約事項所產生之預期信用損失，存續期間預期信用損失則代表金融工具於預期存續期間所有可能違約事項產生之預期信用損失。



所有金融資產之減損損失係藉由備抵帳戶調降其帳面金額。

#### 106 年

除透過損益按公允價值衡量之金融資產外，本公司係於每一資產負債表日評估其他金融資產是否有減損客觀證據，當有客觀證據顯示，因金融資產原始認列後發生之單一或多項事項，致使金融資產之估計未來現金流量受損失者，該金融資產即已發生減損。

按攤銷後成本列報之金融資產，如應收款項，該資產若經個別評估未有客觀減損證據，另再集體評估減損。應收款集體存在之客觀減損證據可能包含本公司過去收款經驗、延遲付款增加情況，以及與應收款拖欠有關之可觀察經濟情勢變化。

按攤銷後成本列報之金融資產之減損損失金額係該資產帳面金額與估計未來現金流量按該金融資產原始有效利率折現之現值間之差額。

按攤銷後成本列報之金融資產於後續期間減損損失金額減少，且經客觀判斷該減少與認列減損後發生之事項有關，則先前認列之減損損失直接或藉由調整備抵帳戶予以迴轉認列於損益，惟該迴轉不得使金融資產帳面金額超過若未認列減損情況下於迴轉日應有之攤銷後成本。

其他金融資產客觀減損證據包含發行人或債務人之重大財務困難、違約（例如利息或本金支付之延滯或不償付）、債務人將進入破產或其他財務重整之可能性大增或由於財務困難而使金融資產之活絡市場消失。

以成本衡量之金融資產減損損失金額係該資產帳面金額與估計未來現金流量按類似金融資產之現時市場報酬率折現之現值間之差額。此種減損損失於後續期間不得迴轉。



所有金融資產減損損失係直接自金融資產之帳面金額中扣除，惟應收款項係藉由備抵帳戶調降其帳面金額。當判斷應收款項無法收回時，係沖銷備抵帳戶。原先已沖銷而後續收回之款項則貸記備抵帳戶。除因應收款項無法收回而沖銷備抵帳戶外，備抵帳戶帳面金額之變動認列於損益。

### (3) 金融資產之除列

本公司僅於對來自金融資產現金流量之合約權利失效，或已移轉金融資產且該資產所有權之幾乎所有風險及報酬已移轉予其他企業時，始將金融資產除列。

於 106 年（含）以前，於一金融資產整體除列時，其帳面金額與所收取對價加計已認列於其他綜合損益之任何累計利益或損失之總和間之差額係認列於損益。自 107 年起，於一按攤銷後成本衡量之金融資產整體除列時，其帳面金額與所收取對價間之差額係認列於損益。

## 2. 金融負債

### (1) 後續衡量

所有金融負債係以有效利息法按攤銷後成本衡量。

### (2) 金融負債之除列

除列金融負債時，其帳面金額與所支付對價間之差額認列為損益。

## (十二) 保固之短期負債準備

保證產品與所協議之規格相符之保固義務係依管理階層對清償本公司義務所需支出之最佳估計，於相關商品或勞務認列收入時認列。

## (十三) 收入認列

### 107 年

本公司於客戶合約辨認履約義務後，將交易價格分攤至各履約義務，並於滿足各履約義務時認列收入。本公司之收入來源包括設備買賣及晶圓產品再生等，均於各該產品經客戶驗收完成或依交易



條件於起運或運抵客戶指定地點時認列收入。預收款項於認列收入前係認列為合約負債。

#### 106 年

收入係按已收或應收對價之公允價值衡量，並扣除客戶退貨、折扣及其他類似之折讓。

##### 1. 商品之銷售

銷售商品係於下列條件完全滿足時認列收入：

- (1) 本公司已將商品所有權之重大風險及報酬移轉予買方；
- (2) 本公司對於已經出售之商品既不持續參與管理，亦未維持有效控制；
- (3) 收入金額能可靠衡量；
- (4) 與交易有關之經濟效益很有可能流入本公司；及
- (5) 與交易有關之已發生或將發生之成本能可靠衡量。

##### 2. 勞務之提供

勞務收入係於提供勞務及獲利過程大部分已完成，且已實現或可實現時認列。

#### (十四) 政府補助

政府補助僅於可合理確信本公司將遵循政府補助所附加之條件，且將可收到該項補助時，始予以認列。

若政府補助係用於補償已發生之費用或損失，或係以給與本公司立即財務支援為目的且無未來相關成本，則於其可收取之期間認列於損益。。

#### (十五) 員工福利

##### 1. 短期員工福利

短期員工福利相關負債係以換取員工服務而預期支付之非折現金額衡量。

##### 2. 退職後福利

確定提撥退休計畫之退休金係於員工提供服務期間將應提撥之退休金數額認列為費用。



確定福利退休計畫之確定福利成本係採預計單位福利法精算。服務成本及淨確定福利負債淨利息於發生時認列為員工福利費用。再衡量數於發生時認列於其他綜合損益並列入保留盈餘，後續期間不重分類至損益。

#### (十六) 股份基礎給付協議

權益交割股份基礎給付協議係按給與日權益工具之公允價值及預期既得之最佳估計數量，於既得期間內以直線基礎認列費用，並同時調整資本公積－員工認股權。若其於給與日立即既得，係於給與日全數認列費用。本公司以庫藏股票轉讓員工，係以董事會通過日為給與日。

#### (十七) 所得稅

所得稅費用係當期所得稅及遞延所得稅之總和。

##### 1. 當期所得稅

依我國所得稅法規定計算之未分配盈餘加徵所得稅列為股東會決議年度之所得稅費用。

以前年度應付所得稅之調整，列入當期所得稅。

##### 2. 遞延所得稅

遞延所得稅係依帳載資產及負債帳面金額與計算課稅所得之課稅基礎二者所產生之暫時性差異計算。

遞延所得稅負債一般係就所有應課稅暫時性差異予以認列，而遞延所得稅資產則於很有可能有課稅所得以供可減除暫時性差異及虧損扣抵使用時認列。

與投資子公司及關聯企業相關之應課稅暫時性差異皆認列遞延所得稅負債，惟本公司若可控制暫時性差異迴轉之時點，且該暫時性差異很有可能於可預見之未來不會迴轉者除外。與此類投資有關之可減除暫時性差異，僅於其很有可能有足夠課稅所得用以實現暫時性差異，且於可預見之未來預期將迴轉的範圍內，予以認列遞延所得稅資產。



遞延所得稅資產之帳面金額於每一資產負債表日予以重新檢視，並針對已不再很有可能有足夠之課稅所得以供其回收所有或部分資產者，調減帳面金額。原未認列為遞延所得稅資產者，亦於每一資產負債表日予以重新檢視，並在未來很有可能產生課稅所得以供其回收所有或部分資產者，調增帳面金額。

遞延所得稅資產及負債係以預期負債清償或資產實現當期之稅率衡量，該稅率係以資產負債表日已立法或已實質性立法之稅率及稅法為基礎。遞延所得稅負債及資產之衡量係反映本公司於資產負債表日預期回收或清償其資產及負債帳面金額之方式所產生之租稅後果。

### 3. 本年度之當期及遞延所得稅

當期及遞延所得稅係認列於損益，惟與認列於其他綜合損益相關之當期及遞延所得稅係認列於其他綜合損益。

## 五、重大會計判斷、估計及假設不確定性之主要來源

本公司於採用會計政策時，對於不易自其他來源取得相關資訊者，管理階層必須基於歷史經驗及其他攸關之因素作出相關之判斷、估計及假設。實際結果可能與估計有所不同。

管理階層將對估計與基本假設持續檢視。若估計之修正僅影響當期，則於修正當期認列；若會計估計之修正同時影響當期及未來期間，則於修正當期及未來期間認列。

### (一) 金融資產之估計減損（適用於 107 年）

應收款項之估計減損係基於本公司對於違約率及預期損失率之假設。本公司考量歷史經驗、現時市場情況及前瞻性資訊，以作成假設並選擇減損評估之輸入值。所採用重要假設及輸入值請參閱附註七。若未來實際現金流量少於預期，可能會產生重大減損損失。

### (二) 應收款項之估計減損（適用於 106 年）

當有客觀證據顯示減損跡象時，本公司考量未來現金流量之估計。減損損失之金額係以該資產之帳面金額及估計未來現金流量（排除尚未發生之未來信用損失）按該金融資產之原始有效利率折現之



現值間的差額衡量。若未來實際現金流量少於預期，可能會產生重大減損損失。

### (三) 存貨之減損

存貨淨變現價值係正常營業過程中之估計售價減除至完工尚需投入之估計成本及完成出售所需之估計成本後之餘額估計，該等估計係依目前市場狀況及類似產品之歷史銷售經驗評估，市場情況之改變可能重大影響該等估計結果。

## 六、現金

	107年12月31日	106年12月31日
庫存現金及週轉金	\$ 305	\$ 305
銀行支票及活期存款	<u>500,372</u>	<u>600,293</u>
	<u>\$ 500,677</u>	<u>\$ 600,598</u>

## 七、應收票據及帳款

	107年12月31日	106年12月31日
應收票據	\$ 1,052	\$ 2,671
應收帳款	733,209	730,322
應收關係人款項	<u>530</u>	<u>1,920</u>
	734,791	734,913
減：備抵損失	<u>28,186</u>	<u>22,252</u>
	<u>\$ 706,605</u>	<u>\$ 712,661</u>

## 107 年度

本公司對商品銷售之平均授信期間為 120 天，自銷售及發票開立日起 60 天內，對應收帳款不予計息，若超過 60 天，於業務月會針對交易對象之信用狀況個別評估，以衡量可能之損益以及減低可能的損失。

本公司採用 IFRS 9 之簡化作法按存續期間預期信用損失認列應收帳款之備抵損失。存續期間預期信用損失係使用準備矩陣計算，其考量客戶過去違約紀錄、現時財務狀況與產業經濟情勢等。因本公司之信用損失歷史經驗顯示，不同客戶群之損失型態並無顯著差異，因此準備矩陣未進一步區分客戶群，僅以應收帳款逾期天數訂定預期信用損失率。



若有證據顯示交易對方面臨嚴重財務困難且本公司無法合理預期可回收金額，本公司直接沖銷相關應收帳款，惟仍會持續追索活動，因追索回收之金額則認列於損益。

本公司依準備矩陣衡量應收票據及帳款之備抵損失如下：

107 年 12 月 31 日

	0~180 天	181~273 天	274~365 天	366~540 天	541~730 天	731 天以上	合 計
預期信用損失率	-	5%	10%	45%	70%	100%	-
總帳面金額	\$ 597,056	\$ 67,391	\$ 35,207	\$ 23,015	\$ 3,944	\$ 8,178	\$ 734,791
備抵損失（存續期間 預期信用損失）	-	( 3,370 )	( 3,521 )	( 10,356 )	( 2,761 )	( 8,178 )	( 28,186 )
攤銷後成本	<u>\$ 597,056</u>	<u>\$ 64,021</u>	<u>\$ 31,686</u>	<u>\$ 12,659</u>	<u>\$ 1,183</u>	<u>\$ -</u>	<u>\$ 706,605</u>

應收帳款備抵損失之變動資訊如下：

	107年度
年初餘額	\$ 22,252
加：本年度提列減損損失	6,017
減：本年度實際沖銷	( 83 )
年底餘額	<u>\$ 28,186</u>

106 年度

本公司於 106 年之授信政策與前述 107 年授信政策相同。於應收帳款之備抵呆帳評估，由於歷史經驗顯示逾期超過 730 天之應收帳款無法回收，本公司對於帳齡超過 730 天之應收帳款認列 100%備抵呆帳，對於帳齡在 181 天至 730 天之間之應收帳款，依備抵呆帳提列政策以估計無法回收之金額。

應收票據及帳款之帳齡分析如下：

	106年12月31日
0~180 天	\$ 662,438
181~273 天	38,517
274~365 天	6,603
366~540 天	11,450
541~730 天	4,639
731 天以上	11,266
合 計	<u>\$ 734,913</u>



以上係以立帳日為基準進行之帳齡分析。

應收帳款之備抵呆帳變動資訊如下：

	個 別 評 估 減 損 損 失	群 組 評 估 減 損 損 失	合 計
106 年 1 月 1 日餘額	\$ 1,425	\$ 62,331	\$ 63,756
減：備抵呆帳迴轉利益	<u>-</u>	<u>( 41,504)</u>	<u>( 41,504)</u>
106 年 12 月 31 日餘額	<u>\$ 1,425</u>	<u>\$ 20,827</u>	<u>\$ 22,252</u>

本公司對該等應收帳款餘額並未持有任何擔保品。

本公司於 107 年 12 月 31 日之應收帳款餘額中，A 公司為本公司之最大客戶；106 年 12 月 31 日之應收帳款餘額中，A 公司及 B 公司為本公司之最大客戶。此外並無其他客戶之應收帳款超過應收帳款合計數之 10%。

#### 八、存 貨

	107年12月31日	106年12月31日
商 品	\$ 245,515	\$ 88,692
製 成 品	42,058	69,045
在 製 品	220,317	127,930
原 物 料	<u>124,425</u>	<u>72,857</u>
	<u>\$ 632,315</u>	<u>\$ 358,524</u>
	107年度	106年度
與存貨相關之銷貨成本	<u>\$ 1,991,067</u>	<u>\$ 1,933,731</u>
存貨跌價損失	<u>\$ 20,032</u>	<u>\$ 34,538</u>

#### 九、採用權益法之投資

	107年12月31日	106年12月31日
投資子公司	\$ 367,358	\$ 328,453
投資關聯企業	<u>22,431</u>	<u>4,615</u>
	<u>\$ 389,789</u>	<u>\$ 333,068</u>



(一) 投資子公司

	107年12月31日	106年12月31日
非上市櫃公司		
SCIENTECH INVESTMENT CORP.	\$ 281,936	\$ 259,978
譜光儀器股份有限公司	68,306	41,818
普晶材料股份有限公司	13,684	22,980
自然百點股份有限公司	3,432	3,677
	<u>\$ 367,358</u>	<u>\$ 328,453</u>

107 及 106 年度採用權益法之子公司損益份額，係依據各子公司同年度經會計師查核之財務報告認列。

本公司於資產負債表日對子公司之所有權權益及表決權百分比如下：

	107年12月31日	106年12月31日
SCIENTECH INVESTMENT CORP.	100%	100%
譜光儀器股份有限公司	100%	100%
普晶材料股份有限公司	100%	100%
自然百點股份有限公司	100%	100%

(二) 投資關聯企業

	107年12月31日	106年12月31日
個別不重大之關聯企業	<u>\$ 22,431</u>	<u>\$ 4,615</u>

本公司於 107 年度取得一個別不重大之關聯企業。

本公司對若干個別不重大之關聯企業持股比例低於 20%，惟依該公司章程約定可指派董事，故對該公司具有重大影響。

採用權益法之投資及本公司對其所享有之損益及其他綜合損益份額，係按未經會計師查核之財務報告計算；惟本公司管理階層認為上述被投資公司財務報告未經會計師查核，尚不致產生重大影響。  
個別不重大之關聯企業彙總資訊

	107年度	106年度
本公司享有之份額		
綜合損益總額	<u>(\$ 2,328)</u>	<u>(\$ 1,971)</u>



十、不動產、廠房及設備

	土	地	房屋及建築	機器設備	其他設備	合	計
<u>成 本</u>							
106 年 1 月 1 日餘額	\$	280,062	\$ 1,213,464	\$ 935,584	\$ 29,697	\$ 2,458,807	
增 添		-	18,941	11,025	2,991	32,957	
減 少		-	( 10,410)	( 161,381)	( 6,222)	( 178,013)	
與存貨重分類		-	-	( 20,949)	-	( 20,949)	
與其他預付重分類		-	-	500	-	500	
106 年 12 月 31 日餘額	<u>\$</u>	<u>280,062</u>	<u>\$ 1,221,995</u>	<u>\$ 764,779</u>	<u>\$ 26,466</u>	<u>\$ 2,293,302</u>	
<u>累計折舊</u>							
106 年 1 月 1 日餘額			\$ 485,801	\$ 629,837	\$ 16,652	\$ 1,132,290	
折舊費用			56,195	108,819	6,459	171,473	
減 少			( 10,410)	( 161,358)	( 6,222)	( 177,990)	
與存貨重分類			-	( 16,465)	-	( 16,465)	
106 年 12 月 31 日餘額			<u>\$ 531,586</u>	<u>\$ 560,833</u>	<u>\$ 16,889</u>	<u>\$ 1,109,308</u>	
106 年 12 月 31 日淨額	<u>\$</u>	<u>280,062</u>	<u>\$ 690,409</u>	<u>\$ 203,946</u>	<u>\$ 9,577</u>	<u>\$ 1,183,994</u>	
<u>成 本</u>							
107 年 1 月 1 日餘額	\$	280,062	\$ 1,221,995	\$ 764,779	\$ 26,466	\$ 2,293,302	
增 添		-	1,596	29,395	5,825	36,816	
減 少		-	( 282,545)	( 293,330)	( 11,367)	( 587,242)	
與存貨重分類		-	-	( 1,312)	-	( 1,312)	
與其他預付重分類		-	-	298	-	298	
107 年 12 月 31 日餘額	<u>\$</u>	<u>280,062</u>	<u>\$ 941,046</u>	<u>\$ 499,830</u>	<u>\$ 20,924</u>	<u>\$ 1,741,862</u>	
<u>累計折舊</u>							
107 年 1 月 1 日餘額			\$ 531,586	\$ 560,833	\$ 16,889	\$ 1,109,308	
折舊費用			40,753	82,945	5,818	129,516	
減 少			( 282,545)	( 293,330)	( 11,365)	( 587,240)	
與存貨重分類			-	( 571)	-	( 571)	
107 年 12 月 31 日餘額			<u>\$ 289,794</u>	<u>\$ 349,877</u>	<u>\$ 11,342</u>	<u>\$ 651,013</u>	
107 年 12 月 31 日淨額	<u>\$</u>	<u>280,062</u>	<u>\$ 651,252</u>	<u>\$ 149,953</u>	<u>\$ 9,582</u>	<u>\$ 1,090,849</u>	

折舊費用係以直線基礎按下列耐用年數計提：

房屋及建築	
廠房主建物	55 年
水電空調	5 至 10 年
機器設備	3 至 10 年
其他設備	1 至 5 年

本公司係依各不動產、廠房及設備之重大組成部分個別評估其耐用年數並予以計提折舊。



取得不動產、廠房及設備之價款係含預付設備款及應付設備款，相關調節如下：

	107年度	106年度
不動產、廠房及設備增加	\$ 36,816	\$ 32,957
預付設備款增加	189,441	8,275
應付設備款（帳列其他應付款）		
減少（增加）	<u>4,855</u>	<u>( 5,453)</u>
	<u>\$ 231,112</u>	<u>\$ 35,779</u>

本公司設定質抵押作為借款擔保之不動產、廠房及設備金額，請參閱附註二五。

#### 十一、其他資產

	107年12月31日	106年12月31日
長期預付費用	\$ 17,096	\$ 17,457
其他應收款	8,880	892
受限制資產	3,685	3,000
存出保證金	1,024	3,230
其    他	<u>2,854</u>	<u>4,549</u>
	<u>\$ 33,539</u>	<u>\$ 29,128</u>
流    動	\$ 13,587	\$ 6,608
非 流 動	<u>19,952</u>	<u>22,520</u>
	<u>\$ 33,539</u>	<u>\$ 29,128</u>

#### 十二、借    款

	107年12月31日	106年12月31日
<u>無擔保借款</u>		
信用借款	\$ -	\$200,000
<u>擔保借款</u>		
銀行借款	<u>-</u>	<u>100,000</u>
	<u>\$ -</u>	<u>\$300,000</u>

長期銀行借款 106 年 12 月 31 日係以土地及建築物抵押擔保，於 108 年 8 月到期還本，並按月支付利息，本公司分別於 107 年 3 月及 10 月提前償還本金 200,000 仟元及 100,000 仟元。於資產負債表日之市場利率區間如下：

107年12月31日	106年12月31日
-	1.00%~1.08%



上述部分銀行借款額度訂有若干財務限制條款，107 及 106 年度本公司未有違反之情事。

### 十三、其他應付款

	107年12月31日	106年12月31日
應付薪資及獎金	\$ 75,468	\$ 71,442
應付員工及董事酬勞	55,000	44,000
應付設備款	4,381	9,236
其 他	93,259	96,804
	<u>\$ 228,108</u>	<u>\$ 221,482</u>

### 十四、退職後福利計畫

#### (一) 確定提撥計畫

本公司所適用「勞工退休金條例」之退休金制度，係屬政府管理之確定提撥退休計畫，依員工每月薪資 6% 提撥退休金至勞工保險局之個人專戶。

#### (二) 確定福利計畫

本公司依我國「勞動基準法」辦理之退休金制度係屬政府管理之確定福利退休計畫。員工退休金之支付，係根據服務年資及核准退休日前 6 個月平均工資計算。本公司按員工每月薪資總額 3% 提撥退休金，交由勞工退休準備金監督委員會以該委員會名義存入台灣銀行之專戶，年度終了前，若估算專戶餘額不足給付次一年度內預估達到退休條件之勞工，次年度 3 月底前將一次提撥其差額。該專戶係委託勞動部勞動基金運用局管理，本公司並無影響投資管理策略之權利。

列入個體資產負債表之確定福利計畫金額列示如下：

	107年12月31日	106年12月31日
確定福利義務現值	\$ 48,035	\$ 46,445
計畫資產公允價值	( 28,087)	( 25,586)
淨確定福利負債	<u>\$ 19,948</u>	<u>\$ 20,859</u>



淨確定福利負債變動如下：

	確 定 福 利 義 務 現 值	計 畫 資 產 公 允 價 值	淨 確 定 福 利 負 債
106 年 1 月 1 日餘額	\$ 41,906	(\$ 23,989)	\$ 17,917
認列於損益－利息費用（收 入）	518	( 302)	216
再衡量數			
計畫資產報酬（除包含於 淨利息之金額外）	-	65	65
精算損失－人口統計假 設變動	18	-	18
精算損失－財務假設變 動	1,394	-	1,394
精算損失－經驗調整	2,609	-	2,609
認列於其他綜合損益	4,021	65	4,086
雇主提撥	-	( 1,360)	( 1,360)
106 年 12 月 31 日餘額	46,445	( 25,586)	20,859
認列於損益－利息費用（收 入）	458	( 257)	201
再衡量數			
計畫資產報酬（除包含於 淨利息之金額外）	-	( 761)	( 761)
精算損失－人口統計假 設變動	12	-	12
精算損失－經驗調整	1,120	-	1,120
認列於其他綜合損益	1,132	( 761)	371
雇主提撥	-	( 1,483)	( 1,483)
107 年 12 月 31 日餘額	\$ 48,035	(\$ 28,087)	\$ 19,948

本公司因「勞動基準法」之退休金制度暴露於下列風險：

1. 投資風險：勞動部勞動基金運用局透過自行運用及委託經營方式，將勞工退休基金分別投資於國內（外）權益證券與債務證券及銀行存款等標的，惟本公司之計畫資產得分配金額係以不低於當地銀行 2 年定期存款利率計算而得之收益。
2. 利率風險：政府公債之利率下降將使確定福利義務現值增加，惟計畫資產之債務投資報酬亦會隨之增加，兩者對淨確定福利負債之影響具有部分抵銷之效果。



3. 薪資風險：確定福利義務現值之計算係參考計畫成員之未來薪資。因此計畫成員薪資之增加將使確定福利義務現值增加。

本公司之確定福利義務現值係由合格精算師進行精算，衡量日之重大假設如下：

	107年12月31日	106年12月31日
折現率	1.00%	1.00%
薪資預期增加率	3.00%	3.00%

若重大精算假設分別發生合理可能之變動，在所有其他假設維持不變之情況下，將使確定福利義務現值增加（減少）之金額如下：

	107年12月31日	106年12月31日
折現率		
增加 0.25%	(\$ 1,381)	(\$ 1,395)
減少 0.25%	\$ 1,443	\$ 1,459
薪資預期增加率		
增加 0.25%	\$ 1,371	\$ 1,381
減少 0.25%	(\$ 1,319)	(\$ 1,327)

由於精算假設可能彼此相關，僅單一假設變動之可能性不大，故上述敏感度分析可能無法反映確定福利義務現值實際變動情形。

	107年12月31日	106年12月31日
預期 1 年內提撥金額	\$ 1,535	\$ 1,466
確定福利義務平均到期期間	11年	12年

## 十五、權益

### (一) 普通股

	107年12月31日	106年12月31日
額定仟股數	100,000	100,000
額定股本	\$ 1,000,000	\$ 1,000,000
已發行且收足股款之仟股數	81,139	81,139
已發行股本	\$ 811,390	\$ 811,390

已發行之普通股每股面額為 10 元，每股享有一表決權及收取股利之權利。



## (二) 資本公積

	107年12月31日	106年12月31日
1. <u>得用以彌補虧損、發放現金或撥充股本</u>		
股票發行溢價	\$ 468,714	\$ 468,714
合併溢額	29,831	29,831
庫藏股票交易	<u>25,617</u>	<u>25,617</u>
	524,162	524,162
2. <u>僅得用以彌補虧損</u>		
採用權益法認列關聯企業		
權益之變動數	<u>5,883</u>	<u>5,739</u>
	<u>\$ 530,045</u>	<u>\$ 529,901</u>

1. 此類資本公積得用以彌補虧損，亦得於公司無虧損時，用以發放現金或撥充股本，惟撥充股本時每年以實收股本之一定比率為限。
2. 此類資本公積係本公司未實際取得或處分子公司股權時，因子公司權益變動認列之權益交易影響數，或本公司採權益法認列子公司資本公積之調整數。

## (三) 保留盈餘及股利政策

依本公司章程之盈餘分派政策規定，年度決算如有盈餘，依法繳納稅捐，彌補累積虧損後，再提 10% 為法定盈餘公積，但法定盈餘公積已達本公司實收資本額時，得不再提列，其餘再依法令規定提列或迴轉特別盈餘公積；如尚有餘額，併同累積未分配盈餘，由董事會擬具盈餘分配議案，提請股東會決議分派股東股息紅利。本公司章程規定之員工及董事酬勞分派政策，參閱附註十七之(三)員工酬勞及董事酬勞。

本公司股利政策，係本公司考量公司所處環境及成長階段，因應未來資金需求及長期財務規劃，兼顧股東利益及平衡股利政策，股東紅利部分擬視未來資本支出之需求及對每股盈餘稀釋程度，適度發放股票股利或現金股利，其中以不低於股東紅利總額 10% 為原則發放現金股利，實際發放比例則授權董事會依公司營運規劃、投資計畫、資本預算及內外部環境變化予以訂定。



法定盈餘公積得用以彌補虧損。公司無虧損時，法定盈餘公積超過實收股本總額 25% 之部分除得撥充股本外，尚得以現金分配。

本公司依金管證發字第 1010012865 號函規定提列特別盈餘公積。

本公司於 107 及 106 年 6 月舉行股東常會，分別決議通過 106 及 105 年度之盈餘分配案如下：

	盈 餘 分 配 案		每 股 股 利 ( 元 )	
	106年度	105年度	106年度	105年度
法定盈餘公積	\$ 32,846	\$ 29,238		
特別盈餘公積	7,287	-		
現金股利	162,278	162,278	<u>\$ 2</u>	<u>\$ 2</u>

本公司 108 年 3 月 6 日董事會擬議迴轉特別盈餘公積 2,416 仟元，暨 107 年度盈餘分配案及每股股利如下：

	盈 餘 分 配 案	每 股 股 利 ( 元 )
法定盈餘公積	\$ 41,777	
現金股利	200,820	<u>\$ 2.5</u>

有關 107 年度之盈餘分配案尚待預計於 108 年 6 月召開之股東常會決議。

#### (四) 庫藏股票

本公司於 107 年 9 月經董事會通過買回庫藏股 811 仟股，用以轉讓予員工，並於 107 年 10 月執行完畢，平均買回價格為每股 62.47 元，截至 107 年 12 月 31 日尚未轉讓予員工。

本公司於 106 年 1 月 1 日至 6 月 30 日收回庫藏股 811 仟股並於同年 7 月全數轉讓予員工。

本公司持有之庫藏股票，依證券交易法規定不得質押，亦不得享有股利之分派及表決權等權利。



## 十六、收 入

	107年度
銷貨收入	
製    造	\$ 1,701,849
代    理	<u>1,378,699</u>
	<u>3,080,548</u>
勞務收入	
佣    金	34,968
維    修	32,419
其    他	<u>393</u>
	<u>67,780</u>
其他營業收入	<u>18,683</u>
	<u>\$ 3,167,011</u>

## 合 約 餘 額

	107年12月31日
合約負債	<u>\$ 356,903</u>

合約負債之變動主要係來自滿足履約義務之時點與客戶付款時點之差異。

來自年初合約負債於 107 年度認列於營業收入之金額為 53,739 仟元。

## 十七、淨 利

### (一) 折舊及攤銷

	107年度	106年度
不動產、廠房及設備		
營業成本	\$ 78,715	\$ 116,903
營業費用	50,801	54,570
專利權（營業費用）	<u>260</u>	<u>260</u>
	<u>\$ 129,776</u>	<u>\$ 171,733</u>



(二) 員工福利費用

	107年度	106年度
短期員工福利	<u>\$ 517,752</u>	<u>\$ 463,668</u>
退職後福利		
確定提撥計畫	18,115	18,254
確定福利計畫	<u>201</u>	<u>216</u>
	<u>18,316</u>	<u>18,470</u>
股份基礎給付－權益交割	<u>-</u>	<u>5,442</u>
	<u>\$ 536,068</u>	<u>\$ 487,580</u>
依功能別彙總		
營業成本	\$ 172,441	\$ 155,156
營業費用	<u>363,627</u>	<u>332,424</u>
	<u>\$ 536,068</u>	<u>\$ 487,580</u>

(三) 員工酬勞及董事酬勞

本公司依章程規定係按當年度扣除分派員工及董事酬勞前之稅前利益分別以不低於5%及不高於15%提撥員工酬勞，及以不高於2%提撥董事酬勞。107及106年度估列之員工酬勞及董事酬勞分別於108年及107年3月經董事會決議如下：

估列比例

	107年度	106年度
員工酬勞	8.55%	8.74%
董事酬勞	0.85%	0.87%

金 額

	107年度	106年度
員工酬勞	\$ 50,000	\$ 40,000
董事酬勞	5,000	4,000

年度個體財務報告通過發布日後若金額仍有變動，則依會計估計變動處理，於次一年度調整入帳。

106及105年度員工酬勞及董事酬勞之實際配發金額與106及105年度個體財務報告之認列金額並無差異。

有關本公司108及107年董事會決議之員工酬勞及董事酬勞資訊，請至台灣證券交易所「公開資訊觀測站」查詢。



(四) 其他利益及損失

	107年度	106年度
處分不動產、廠房及設備利益 (損失)	(\$ 2)	\$ 7
手續費支出	( 678)	( 1,153)
以成本衡量之金融資產減損 損失	-	( 733)
其他	( 10)	( 5)
	<u>(\$ 690)</u>	<u>(\$ 1,884)</u>

(五) 財務成本

	107年度	106年度
銀行借款利息	<u>\$ 1,539</u>	<u>\$ 3,423</u>

十八、所得稅

(一) 認列於損益之所得稅

所得稅費用之主要組成項目如下：

	107年度	106年度
當期所得稅		
本年度產生者	\$ 124,054	\$ 94,678
以前年度之調整	( 10,036)	( 7,421)
	<u>114,018</u>	<u>87,257</u>
遞延所得稅		
本年度產生者	1,368	( 2,180)
稅率變動	( 3,051)	-
	<u>( 1,683)</u>	<u>( 2,180)</u>
認列於損益之所得稅費用	<u>\$ 112,335</u>	<u>\$ 85,077</u>

會計所得與所得稅費用之調節如下：

	107年度	106年度
稅前淨利	<u>\$ 530,105</u>	<u>\$ 413,536</u>
稅前淨利按法定稅率計算之 所得稅費用（107及106年 度分別採20%及17%）	\$ 106,021	\$ 70,301
稅上不可減除之費損	59	241
免稅所得	7,076	11,936

（接次頁）



(承前頁)

	107年度	106年度
未分配盈餘加徵	\$ 12,266	\$ 10,031
稅率變動	( 3,051)	-
以前年度之當期所得稅費用		
於本年度之調整	( 10,036)	( 7,421)
其    他	-	( 11)
認列於損益之所得稅費用	<u>\$ 112,335</u>	<u>\$ 85,077</u>

本公司於 106 年所適用之稅率為 17%。107 年 2 月修正後中華民國所得稅法將營利事業所得稅稅率由 17%調整為 20%，並自 107 年度施行。此外，107 年度未分配盈餘所適用之稅率將由 10%調降為 5%。

由於 108 年度股東會盈餘分配情形尚具不確定性，故 107 年度未分配盈餘加徵 5%所得稅之潛在所得稅後果尚無法可靠決定。

(二) 認列於其他綜合損益之所得稅

	107年度	106年度
<u>遞延所得稅</u>		
稅率變動	\$ 499	\$ -
本年度產生		
—確定福利計畫再衡量數	74	694
—國外營運機構換算	( 577)	2,663
	<u>(\$ 4)</u>	<u>\$ 3,357</u>

(三) 本期所得稅負債

	107年12月31日	106年12月31日
本期所得稅負債		
應付所得稅	<u>\$ 81,629</u>	<u>\$ 57,659</u>



(四) 遞延所得稅資產與負債

		107年度		
		認列於其他		
		年 初 餘 額	認 列 於 損 益	綜 合 損 益
年 底 餘 額				
遞 延 所 得 稅 資 產				
暫時性差異				
備抵存貨跌價損失	\$ 18,383	\$ 7,251	\$ -	\$ 25,634
備抵呆帳	2,534	1,634	-	4,168
負債準備	4,260	234	-	4,494
確定福利退休計畫	4,275	106	467	4,848
國外營運機構兌換差額	609	-	( 471 )	138
未實現兌換損失	2,147	( 1,594 )	-	553
其 他	4,567	806	-	5,373
	<u>\$ 36,775</u>	<u>\$ 8,437</u>	<u>( \$ 4 )</u>	<u>\$ 45,208</u>
遞 延 所 得 稅 負 債				
暫時性差異				
子公司未分配盈餘	<u>\$ 16,659</u>	<u>\$ 6,754</u>	<u>\$ -</u>	<u>\$ 23,413</u>
		106年度		
		認列於其他		
		年 初 餘 額	認 列 於 損 益	綜 合 損 益
年 底 餘 額				
遞 延 所 得 稅 資 產				
暫時性差異				
備抵存貨跌價損失	\$ 12,512	\$ 5,871	\$ -	\$ 18,383
備抵呆帳	9,802	( 7,268 )	-	2,534
負債準備	4,984	( 724 )	-	4,260
確定福利退休計畫	3,776	( 195 )	694	4,275
國外營運機構兌換差額	-	-	609	609
未實現兌換損失	-	2,147	-	2,147
其 他	4,442	125	-	4,567
	<u>\$ 35,516</u>	<u>( \$ 44 )</u>	<u>\$ 1,303</u>	<u>\$ 36,775</u>
遞 延 所 得 稅 負 債				
暫時性差異				
子公司未分配盈餘	\$ 17,750	( \$ 1,091 )	\$ -	\$ 16,659
國外營運機構兌換差額	2,054	-	( 2,054 )	-
未實現兌換利益	1,133	( 1,133 )	-	-
	<u>\$ 20,937</u>	<u>( \$ 2,224 )</u>	<u>( \$ 2,054 )</u>	<u>\$ 16,659</u>

(五) 未於個體資產負債表中認列遞延所得稅資產之可減除暫時性差異

	107年12月31日	106年12月31日
可減除暫時性差異	<u>\$ 7,000</u>	<u>\$ 7,000</u>



(六) 所得稅核定情形

本公司截至 105 年度以前之營利事業所得稅申報案件，業經稅捐稽徵機關核定。

十九、每股盈餘

單位：新台幣元

	107年度	106年度
基本每股盈餘	<u>\$ 5.16</u>	<u>\$ 4.05</u>
稀釋每股盈餘	<u>\$ 5.09</u>	<u>\$ 4.02</u>

本年度淨利

	107年度	106年度
本公司淨利	<u>\$ 417,770</u>	<u>\$ 328,459</u>

仟 股 數

	107年度	106年度
用以計算基本每股盈餘之普通股加權平均股數	80,950	81,060
具稀釋作用潛在普通股之影響：		
員工酬勞	<u>1,107</u>	<u>582</u>
用以計算稀釋每股盈餘之普通股加權平均股數	<u>82,057</u>	<u>81,642</u>

若本公司得選擇以股票或現金發放員工酬勞，則計算稀釋每股盈餘時，假設員工酬勞將採發放股票方式，並於該潛在普通股具有稀釋作用時計入加權平均流通在外股數，以計算稀釋每股盈餘。於次年度決議員工酬勞發放股數前計算稀釋每股盈餘時，亦繼續考量該等潛在普通股之稀釋作用。

二十、股份基礎給付協議

本公司董事會於 106 年 5 月決議轉讓庫藏股票 811 仟股予員工；本公司於 106 年度因而認列之費用為 5,442 仟元，截至 106 年 12 月 31 日止，員工業已全數執行完畢。



## 二一、非現金交易

本公司於 107 及 106 年度分別將存貨轉供自用轉入不動產、廠房及設備 268 仟元及 21,433 仟元；本公司於 107 及 106 年度分別自不動產、廠房及設備轉入存貨成本 1,580 仟元及 42,382 仟元；累計折舊 571 仟元及 16,465 仟元（參閱附註十）。

## 二二、資本風險管理

本公司進行資本管理以確保能夠於繼續經營之前提下，藉由將債務及權益餘額最適化，以使股東報酬極大化。

本公司資本結構係由淨債務及權益組成。

本公司主要管理階層每年重新檢視本公司資本結構，其檢視內容包括考量各類資本之成本及相關風險。本公司依據主要管理階層之建議，將藉由支付股利、發行新股、買回股份及發行新債或償付舊債等方式平衡其整體資本結構。

## 二三、金融工具

### （一）公允價值之資訊－非按公允價值衡量之金融工具

本公司管理階層認為非按公允價值衡量之金融資產及金融負債之帳面金額趨近其公允價值。

### （二）金融工具之種類

	107年12月31日	106年12月31日
<u>金融資產</u>		
放款及應收款（註1）	\$ -	\$ 1,320,381
按攤銷後成本衡量之金融資產（註2）	1,220,871	-
<u>金融負債</u>		
按攤銷後成本衡量之金融負債（註3）	646,399	895,713

註1：餘額係包含現金、應收票據及帳款、其他應收款、受限制資產及存出保證金等按攤銷後成本衡量之放款及應收款。

註2：餘額係包含現金、應收票據及帳款、其他應收款、受限制資產及存出保證金等按攤銷後成本衡量之金融資產。



註 3：餘額係包含應付票據及帳款、其他應付款及長期銀行借款等按攤銷後成本衡量之金融負債。

### (三) 財務風險管理目的與政策

本公司主要金融工具包括權益投資、應收款項、應付款項及借款。本公司之財務管理部門係為各業務單位提供服務，藉由依照風險程度與廣度分析暴險之內部風險報告監督及管理本公司營運有關之財務風險。該等風險包括市場風險、信用風險及流動性風險。

財務管理部門每季對本公司之主要管理階層提出報告以減輕暴險。

本公司並未採用避險會計。

#### 1. 市場風險

##### (1) 匯率風險

本公司從事外幣計價之銷貨與進貨交易，因而使本公司產生匯率變動暴險。

本公司於資產負債表日非功能性貨幣計價之貨幣性資產與貨幣性負債帳面金額，參閱附註二七。

##### 敏感度分析

本公司主要受到美元匯率波動之影響。

敏感度分析僅包括流通在外之外幣貨幣性項目，並將其年底之換算以匯率變動 1% 予以調整。當新台幣相對於美元升值／貶值 1% 時，將使 107 及 106 年度個體稅前淨利分別變動 7,265 仟元及 8,068 仟元。

匯率波動之影響主要源自於本公司於資產負債表日之銀行存款及尚流通在外且未進行現金流量避險之美元計價應收及應付款項。

##### (2) 利率風險

因本公司以浮動利率借入資金，因而產生利率暴險。



本公司於資產負債表日受利率暴險之金融資產金融及負債帳面金額如下：

	107年12月31日	106年12月31日
具現金流量利率風險		
－金融資產	\$ 500,372	\$ 600,293
－金融負債	-	300,000

#### 敏感度分析

下列敏感度分析係依非衍生工具於資產負債表日之利率暴險而決定。對於浮動利率負債，其分析方式係假設資產負債表日流通在外之負債金額於報導期間皆流通在外。

若利率增加／減少 1%，在所有其他變數維持不變之情況下，本公司 107 及 106 年度之個體稅前淨利將分別變動 5,004 仟元及 3,003 仟元。

#### 2. 信用風險

信用風險係指交易對方拖欠合約義務而造成本公司財務損失之風險。截至資產負債表日，本公司可能因交易對方未履行義務造成財務損失之最大信用風險暴險主要係來自於個體資產負債表所認列之金融資產帳面金額。

本公司採行之政策係僅與信譽卓著之對象進行交易，並於必要情形下取得足額之擔保以減輕因拖欠所產生財務損失之風險。

本公司之信用風險主要係集中於本公司最大客戶，請參閱附註七之說明。

#### 3. 流動性風險

本公司係透過管理及維持足夠部位之現金以支應營運並減輕現金流量波動之影響。本公司管理階層監督銀行融資額度使用狀況並確保借款合同條款之遵循。

銀行借款對本公司而言係為一項重要流動性來源。本公司未動用之融資額度，參閱下列(2)融資額度之說明。



(1) 非衍生金融負債之流動性及利率風險表

非衍生金融負債剩餘合約到期分析係依照約定之還款日編製。

107 年 12 月 31 日

	<u>1 至 3 個月</u>	<u>3 個月至 1 年</u>	<u>1 年 以 上</u>
非衍生金融負債			
無附息負債	<u>\$ 646,399</u>	<u>\$ -</u>	<u>\$ -</u>

106 年 12 月 31 日

	<u>1 至 3 個月</u>	<u>3 個月至 1 年</u>	<u>1 年 以 上</u>
非衍生金融負債			
無附息負債	\$ 595,713	\$ -	\$ -
浮動利率工具	<u>760</u>	<u>2,321</u>	<u>301,546</u>
	<u>\$ 596,473</u>	<u>\$ 2,321</u>	<u>\$ 301,546</u>

(2) 融資額度

	<u>107年12月31日</u>	<u>106年12月31日</u>
無擔保銀行借款額度(雙方同意下得展期)		
— 已動用金額	\$ -	\$ 200,000
— 未動用金額	<u>1,380,000</u>	<u>850,000</u>
	<u>\$ 1,380,000</u>	<u>\$ 1,050,000</u>
有擔保銀行借款額度(雙方同意下得展期)		
— 已動用金額	\$ -	\$ 100,000
— 未動用金額	<u>-</u>	<u>330,000</u>
	<u>\$ -</u>	<u>\$ 430,000</u>

二四、關係人交易

本公司與關係人間之交易如下：

(一) 關係人名稱及其關係

<u>關 係 人 名 稱</u>	<u>與 本 公 司 之 關 係</u>
普晶材料股份有限公司 (普晶材料)	子 公 司
譜光儀器股份有限公司 (譜光儀器)	子 公 司
自然百點股份有限公司	子 公 司
Scientech Engineering USA Corp. (SCU)	子 公 司
新耕 (上海) 貿易有限公司 (新耕上海)	子 公 司
新耕 (香港) 有限公司	子 公 司



(二) 營業收入

帳 列 項 目	關 係 人 類 別	107年度	106年度
銷貨收入	子 公 司		
	其 他	<u>\$ 11,811</u>	<u>\$ 14,255</u>
其他營業收入	子 公 司		
	其 他	<u>\$ -</u>	<u>\$ 436</u>

本公司與關係人銷貨之交易價格與非關係人相當，惟付款方式則視資金狀況為之。

(三) 進 貨

關 係 人 類 別	107年度	106年度
子 公 司		
SCU	\$143,136	\$ 62,314
其 他	<u>1,734</u>	<u>3,481</u>
	<u>\$144,870</u>	<u>\$ 65,795</u>

本公司與關係人進貨之交易價格與非關係人相當，惟付款方式則視資金狀況為之。

(四) 製造及營業費用

關 係 人 類 別	107年度	106年度
子 公 司		
其 他	<u>\$ 925</u>	<u>\$ 393</u>

(五) 應收關係人款項（不含對關係人放款）

帳 列 項 目	關 係 人 類 別	107年12月31日	106年12月31日
應收關係人款項	子 公 司		
	新耕上海	\$ 492	\$ 1,845
	其 他	<u>38</u>	<u>75</u>
		<u>\$ 530</u>	<u>\$ 1,920</u>
其他應收款	子 公 司		
	普晶材料	\$ 4,128	\$ 345
	譜光儀器	321	145
	其 他	<u>6</u>	<u>71</u>
		<u>\$ 4,455</u>	<u>\$ 561</u>

流通在外之應收關係人款項未收取保證。



(六) 應付關係人款項（不含向關係人借款）

帳 列 項 目	關 係 人 類 別	107年12月31日	106年12月31日
應付關係人款項	子 公 司		
	SCU	<u>\$ 15,095</u>	<u>\$ 6,851</u>
其他應付款	子 公 司		
	其 他	<u>\$ 650</u>	<u>\$ 219</u>

流通在外之應付關係人款項餘額係未提供擔保。

(七) 對關係人放款

關 係 人 類 別	107年度	106年度
利息收入（帳列其他收入）		
子 公 司		
其 他	<u>\$ 140</u>	<u>\$ 8</u>

本公司提供短期放款予子公司之利率與市場利率相近。107 及 106 年度對子公司之放款皆為無擔保放款。

(八) 其他關係人交易

關 係 人 類 別	107年度	106年度
租金收入（帳列其他收入）		
子 公 司		
譜光儀器	\$ 1,788	\$ 1,339
普晶材料	439	1,971
其 他	36	33
	<u>\$ 2,263</u>	<u>\$ 3,343</u>

本公司董事長謝宏亮出租土地予本公司，107 及 106 年度認列並支付之租金費用皆為 4,560 仟元，並予以適當分攤至發生成本之相關管理部門。本公司與關係人間租賃契約，係參考市場行情議定租金，並依一般收付款條件。

(九) 主要管理階層薪酬

	107年度	106年度
短期員工福利	\$ 49,294	\$ 43,704
退職後福利	943	804
股份基礎給付	-	1,107
	<u>\$ 50,237</u>	<u>\$ 45,615</u>



董事及主要管理階層之薪酬係由薪酬委員會依照個人績效及市場趨勢決定。

## 二五、質抵押之資產

下列資產業經提供為融資借款、關稅局保稅品暨廠商進貨付款及履約等之擔保：

	107年12月31日	106年12月31日
質押定存單（帳列其他流動資產）	\$ 3,685	\$ 3,000
不動產、廠房及設備	-	551,001
	<u>\$ 3,685</u>	<u>\$ 554,001</u>

## 二六、重大或有負債及未認列之合約承諾

除已於其他附註所述者外，本公司於資產負債表日之重大承諾事項及或有事項如下：

### （一）重大承諾

截至 107 年及 106 年 12 月 31 日止，合併公司因購買商品及機器設備已開立未使用信用狀金額為 24,715 仟元及 8,684 仟元。

### （二）或有負債

本公司於 104 年 8 月 7 日起，陸續接獲民事起訴狀獲知弘塑科技股份有限公司（弘塑公司）對本公司及本公司董事長謝宏亮先生提起專利侵害之民事訴訟，要求本公司及本公司董事長謝宏亮先生連帶賠償弘塑公司因侵權所造成之所有相關損失，並訴請本公司停止製造或販賣侵害弘塑公司專利之一切侵害行為，同時要求本公司應將所產製侵害弘塑公司專利之機台予以銷毀。本公司已依據專利律師意見及台大嚴慶齡工業研究中心出具之專利侵害鑑定報告書，確認並無侵害弘塑公司相關專利之疑慮，智慧財產法院並分別於 106 年 7 月 14 日及 107 年 5 月 31 日判決駁回弘塑專利侵權訴訟，且訴訟費用由原告弘塑公司負擔。本公司認為此一事項對本公司財務並無重大影響。



茲就與弘塑公司有關之訴訟案件彙總說明如下：

專 利 號 碼	訴 訟 案 號	進 度
中華民國 588434 號專利	104 年民專訴字第 63 號	107 年 5 月 31 日一審本公司勝訴，訴訟費用由弘塑負擔；二審弘塑提起上訴但未依規定繳納裁判費，法院於 107 年 7 月 26 日裁定駁回其上訴，全案已終結。
中華民國 584915 號專利	一審： 105 年民專訴字第 8 號 二審： 106 年民專上字第 31 號	106 年 7 月 14 日一審本公司勝訴，訴訟費用由弘塑負擔；二審弘塑已於 107 年 6 月 7 日自行撤回上訴，並於 107 年 7 月 18 日取得法院民事判決確定證明，全案已終結。

## 二七、具重大影響之外幣資產及負債資訊

以下資訊係按本公司各個體功能性貨幣以外之外幣彙總表達，所揭露之匯率係指該等外幣換算至功能性貨幣之匯率。具重大影響之外幣資產及負債如下：

107 年 12 月 31 日

	外	幣 匯	率 帳 面 金 額
<u>外 幣 資 產</u>			
<u>貨幣性項目</u>			
美 元	\$ 28,255	30.715 (美元：新台幣)	\$ 867,864
歐 元	1,424	35.20 (歐元：新台幣)	50,115
日 圓	88,089	0.278 (日圓：新台幣)	24,489
<u>非貨幣性項目</u>			
<u>採權益法之子公</u>			
司	9,179	30.715 (美元：新台幣)	281,936
<u>外 幣 負 債</u>			
<u>貨幣性項目</u>			
美 元	4,602	30.715 (美元：新台幣)	141,354
歐 元	522	35.20 (歐元：新台幣)	18,372
日 圓	60,372	0.278 (日圓：新台幣)	16,783



106 年 12 月 31 日

	外	幣 匯	率	帳 面 金 額
<u>外 幣 資 產</u>				
<u>貨幣性項目</u>				
美 元	\$ 35,569	29.76 (美元：新台幣)		\$ 1,058,548
歐 元	689	35.57 (歐元：新台幣)		24,512
日 圓	68,520	0.264 (日圓：新台幣)		18,089
<u>非貨幣性項目</u>				
採權益法之子公司	8,736	29.76 (美元：新台幣)		259,978
<u>外 幣 負 債</u>				
<u>貨幣性項目</u>				
美 元	8,460	29.76 (美元：新台幣)		251,756
日 圓	60,022	0.264 (日圓：新台幣)		15,846

本公司 107 及 106 年度外幣兌換（損）益已實現及未實現分別為 16,565 仟元及(42,619)仟元，由於外幣交易貨幣種類繁多，故無法按各重大影響之外幣別揭露兌換損益。

## 二八、附註揭露事項

除附表一至六所列示者外，無其他應再揭露之事項。



辛耘企業股份有限公司及子公司  
資金貸與他人  
民國 107 年度

附表一

單位：除另予註明外，  
為新台幣仟元

編號	貸出資金之公司	貸與對象	往來科目	是否為關係人	本年度最高餘額 (註3)	年底餘額 (註3)	實際動支金額 (註3)	利率區間 (%)	資金貸與性質	業務往來金額	有短期融通資金必要之原因	提列備抵呆帳金額	擔保品		對個別對象資金貸與限額 (註1及3)	資金貸與總限額 (註2及3)
													名稱	價值		
0	本公司	普晶材料股份有限公司	其他應收款－關係人	是	\$ 15,000	\$ 7,000	\$ 4,000	1.7	短期融資	\$ -	營運週轉	\$ -	—	\$ -	\$ 250,238	\$ 1,000,952
1	新耕(香港)有限公司	譜光儀器股份有限公司	其他應收款－關係人	是	15,000	15,000	-	-	短期融資	-	營運週轉	-	—	-	250,238	1,000,952
		新耕(上海)貿易有限公司	其他應收款－關係人	是	24,572 ( 800 仟美元)	24,572 ( 800 仟美元)	18,429 ( 600 仟美元)	1.7	短期融資	-	營運週轉	-	—	-	24,572 ( 800 仟美元)	139,522 ( 35,583 仟港幣)
		SCIENTECH ENGINEERING USA CORP.	其他應收款－關係人	是	15,358 ( 500 仟美元)	15,358 ( 500 仟美元)	15,358 ( 500 仟美元)	1.7	短期融資	-	營運週轉	-	—	-	15,358 ( 500 仟美元)	139,522 ( 35,583 仟港幣)

註 1：對個別對象資金貸與之限額訂為：

1. 與本公司有業務往來之公司，以不逾雙方間業務往來金額為限。所稱業務往來金額係指雙方間進貨或銷貨金額孰高者。

2. 有短期融通資金必要之公司，以不逾本公司淨值之 10%為限。

3. 本公司直接及間接持有表決權股份 100%之國外公司，以董事會通過之金額為上限，惟不超過貸與公司淨值 80%。

註 2：對資金貸與總限額訂為：

1. 以不逾本公司淨值之 40%為限。

2. 本公司直接或間接持有表決權股份 100%之國外公司，以不逾該公司淨值之 80%為上限。

註 3：係按 107 年 12 月 31 日之匯率 US\$1=\$30.715 及 HKD\$1=\$3.921 換算。



辛耘企業股份有限公司及子公司

為他人背書保證

民國 107 年度

附表二

單位：除另予註明外，  
為新台幣仟元

編號	背書保證者 公司名稱	被 背 書 保 證 對 象		對 單 一 企 業 背書保證之限額 (註 1 及 2)	本 年 度 最 高 背 書 保 證 餘 額 (註 2)	年 底 背 書 保 證 餘 額 (註 2)	實 際 動 支 金 額 (註 2)	以 財 產 擔 保 之 背 書 保 證 金 額 (註 2)	累計背書保證 金額佔最近期 財務報表淨值 之比率(%)	背 書 保 證 最 高 限 額 (註 2 及 3)	屬 母 公 司 對 子 公 司 背 書 保 證	屬 子 公 司 對 母 公 司 背 書 保 證	屬 對 大 陸 地 區 背 書 保 證
		公 司 名 稱	關 係										
0	本 公 司	新耕(香港)有限 公司	子 公 司	\$ 1,251,190	\$ 30,715 ( 1,000 仟美元)	\$ 30,715 ( 1,000 仟美元)	\$ -	\$ -	1.2	\$ 2,502,381	Y	N	N
1	新耕(香港) 有限公司	新耕(上海)貿易 有限公司	母 公 司	87,201 ( 22,240 仟港幣)	3,072 ( 100 仟美元)	3,072 ( 100 仟美元)	3,072 ( 100 仟美元)	3,072 ( 100 仟美元)	1.8	174,402 ( 44,479 仟港幣)	N	Y	Y

註 1：本公司及子公司對單一企業不得超過各該公司淨值 50%為限。

註 2：係按 107 年 12 月 31 日之匯率 US\$1=\$30.715 及 HKD\$1=\$3.921 換算。

註 3：以不逾本公司及子公司財務報告淨值之 100%為限。



辛耘企業股份有限公司及子公司  
 年底持有有價證券情形  
 民國 107 年 12 月 31 日

附表三

單位：新台幣仟元

持 有 之 公 司	有 價 證 券 種 類 及 名 稱	與 有 價 證 券 發 行 人 之 關 係	帳 列 科 目	年 底				
				仟 股 數	帳 面 金 額	持 股 比 率 ( % )	公 允 價 值	備 註
辛耘企業股份有限公司    SCIENTECH INVESTMENT CORP.	<u>股 票</u> 盛貿科技股份有限公司	—	透過損益按公允價值衡量之 金融資產	225	\$ -	3.19	\$ -	—
	歐英克科技股份有限公司	—	透過損益按公允價值衡量之 金融資產	600	-	13	-	—
	艾美克視訊科技股份有限公司	—	透過損益按公允價值衡量之 金融資產	700	-	33	-	—
	<u>股 票</u> SIGLAZ	—	透過損益按公允價值衡量之 金融資產	1,100	-	15.8	-	—

註：投資子公司及關聯企業相關資訊，請參閱附表五及六。



辛耘企業股份有限公司及子公司  
與關係人進、銷貨之金額達新臺幣 1 億元或實收資本額 20% 以上  
民國 107 年度

附表四單位：新台幣仟元

進（銷）貨之公司	交 易 對 象 名 稱	關 係	交 易 情 形				交 易 條 件 與 一 般 交 易 不 同 之 情 形 及 原 因		應 收 （ 付 ） 票 據 、 帳 款		備 註
			進（銷）貨	金 額	佔總進（銷） 貨 之 比 率 （ 註 ）	授 信 期 間	單 價	授 信 期 間	餘 額	佔總應收(付) 票 據 、 帳 款 之 比 率	
辛耘企業股份有限公司	SCIENTECH ENGINEERING USA CORP.	子公司	進貨	\$ 143,136	7.5	出貨後 30 天付款	\$ -	—	(\$ 15,095)	( 3.6)	—
SCIENTECH ENGINEERING USA CORP.	辛耘企業股份有限公司	母公司	銷貨	( 143,136)	( 79.5)	出貨後 30 天收款	-	—	15,095	91.8	—

註：係佔個別公司總進（銷）貨或總應收付款項之比例。



辛耘企業股份有限公司及子公司  
被投資公司資訊、所在地區…等相關資訊  
民國 107 年度

附表五

單位：除另予註明外，  
為新台幣仟元

投資公司名稱	被投資公司名稱	所在地區	主要營業項目	原始投資金額		年底持有			被投資公司 本年度（損）益	本年度認列之 投資（損）益	備註
				107年12月31日	107年1月1日	仟股數	比率	帳面金額			
辛耘企業股份有限公司	SCIENTECH INVESTMENT CORP.	模里西斯	投資業務	\$ 165,560	\$ 165,560	5,340	100	\$ 281,936	\$ 19,071	\$ 19,071	—
	譜光儀器股份有限公司	台北市	一般儀器及精密儀器製造業務	250,000	200,000	25,000	100	68,306	( 23,512)	( 23,512)	—
	普晶材料股份有限公司	台北市	節能產品之製造銷售	205,000	205,000	9,900	100	13,684	( 9,296)	( 9,296)	—
	自然百點股份有限公司	台北市	食品及用品之銷售業務	33,000	33,000	800	100	3,432	( 245)	( 245)	—
	鋒魁科技股份有限公司	苗栗縣	維修服務	20,000	-	2,000	10	20,128	9,337	128	—
	肌活麗學創研所股份有限公司	台北市	生技產品之銷售業務	14,030	14,030	1,121	22	2,303	( 10,941)	( 2,456)	—
	FORWARD SCIENCE PTE. LTD.	新加坡	半導體周邊產品之買賣及維修服務	11,944	11,944	500	21	-	( 942)	-	—
SCIENTECH INVESTMENT CORP.	SIMPLE INVESTMENT CORP.	模里西斯	投資業務	4,906 仟美元	4,906 仟美元	4,906	100	8,986 仟美元	664 仟美元	664 仟美元	—
	SCIENTECH ENGINEERING USA CORP.	美國加州	半導體設備及周邊產品之買賣	100 仟美元	100 仟美元	100	100	108 仟美元	( 29 仟美元)	( 29 仟美元)	—
新耕（上海）貿易有限公司	新耕（香港）有限公司	香港	國際貿易業務	1,354 仟人民幣	1,354 仟人民幣	-	100	39,139 仟人民幣	5,013 仟人民幣	5,013 仟人民幣	—



辛耘企業股份有限公司及子公司

大陸投資資訊

民國 107 年度

附表六

單位：除另予註明外，  
為新台幣仟元

大陸被投資 公司名稱	主要營業項目	實收資本額 (註 1)	投資方式 (註 3)	年初自台灣 匯出累積 投資金額 (註 1)	本年度匯出或收回投資金額		年底自台灣 匯出累積 投資金額 (註 1)	被投資公司 本年度利益 (註 2)	本公司直接 或間接投資 之持股比例 (%)	本年度認列 投資利益 (註 2)	年底投資 帳面價值 (註 2)	截至本年度止 已匯回投資收益
					匯出	收回						
新耕(上海)貿易 有限公司	半導體設備及周邊 產品之買賣及維 修服務	\$ 149,582 (4,870 仟美元)	透過第三地區投資 設立公司再投資 大陸公司	\$ 149,582 (4,870 仟美元)	\$ -	\$ -	\$ 149,582 (4,870 仟美元)	\$ 20,090	100	\$ 20,090	\$ 276,546	\$ -

年底累計自台灣匯出 赴大陸地區投資金額 (註 1)	經濟部投審會 核准投資金額 (註 1)	依經濟部投審會規定 赴大陸地區投資限額
\$ 149,582 (4,870 仟美元)	\$ 149,582 (4,870 仟美元)	\$ 1,501,428

註 1：按 107 年 12 月 31 日之匯率 US\$1=\$30.715 換算。

註 2：係按同年度經會計師查核之財務報表計算。

註 3：係透過 SIMPLE INVESTMENT CORP.投資新耕（上海）貿易有限公司。



## §重要會計項目明細表目錄§

項	目	編 號 / 索 引
資產、負債及權益項目明細表		
現金明細表		表一
應收票據及帳款明細表		表二
存貨明細表		表三
採用權益法之投資變動表		表四
不動產、廠房及設備變動明細表		附註十
應付票據及帳款明細表		表五
損益項目明細表		
營業收入淨額明細表		表六
營業成本明細表		表七
營業費用明細表		表八
其他利益及損失明細表		附註十七
財務成本明細表		附註十七
本年度發生之員工福利、折舊及攤銷費用功能別彙總表		表九



辛耘企業股份有限公司

現金明細表

民國 107 年 12 月 31 日

表一

單位：除另予註明者外  
，係新台幣仟元

項 目	金 額
庫存現金及週轉金	\$ 305
銀行支票及活期存款	109,884
銀行外幣活期存款（註）	<u>390,488</u>
	<u>\$ 500,677</u>

註：包括 38,023 仟日圓、11,032 仟美元及 1,167 仟歐元，分別按匯率 JPY\$1 = \$0.278、US\$1 = \$30.715 及 EUR\$1 = \$35.20 換算。



辛耘企業股份有限公司  
應收票據及帳款明細表  
民國 107 年 12 月 31 日

表 二

單位：新台幣仟元

客 戶 名 稱	金 額
應收票據（註）	<u>\$ 1,052</u>
應收帳款	
A 公司	135,325
B 公司	65,423
C 公司	61,369
E 公司	38,282
其他（註）	<u>432,810</u>
	<u>733,209</u>
應收關係人款項（註）	<u>530</u>
減：備抵呆帳	<u>28,186</u>
	<u>\$ 706,605</u>

註：各戶餘額皆未超過本科目餘額 5%。



辛耘企業股份有限公司

存貨明細表

民國 107 年 12 月 31 日

表 三

單位：新台幣仟元

項 目	金 成 本	額 淨 變 現 價 值
商 品	\$ 271,517	\$ 335,100
製 成 品	68,100	111,117
在 製 品	255,686	319,153
原 物 料	<u>165,181</u>	<u>235,768</u>
	760,484	<u>\$ 1,001,138</u>
減：備抵跌價損失（註）	<u>128,169</u>	
	<u>\$ 632,315</u>	

註：其中備抵跌價損失包含商品 26,002 仟元、製成品 26,042 仟元、在製品 35,369 仟元及原物料 40,756 仟元。



辛耘企業股份有限公司  
採用權益法之投資變動表  
民國 107 年度

表 四

單位：新台幣仟元

被 投 資 公 司	年 初 餘 額	現 金 增 資	採 用 權 益 法 之 子 公 司 及 關 聯 企 業 損 益 份 額	資 本 公 積	國 外 營 運 機 構 財 務 報 表 換 算 之 兌 換 差 額	年 底 餘 額			
仟 股 數	金 額				之 兌 換 差 額	仟 股 數 持 股 % 金 額			
投資子公司									
SCIENTECH INVESTMENT CORP.	5,340	\$ 259,978	\$ -	\$ 19,071	\$ -	\$ 2,887	5,340	100	\$ 281,936
譜光儀器股份有限公司	20,000	41,818	50,000	( 23,512)	-	-	25,000	100	68,306
普晶材料股份有限公司	9,900	22,980	-	( 9,296)	-	-	9,900	100	13,684
自然百點股份有限公司	800	3,677	-	( 245)	-	-	800	100	3,432
		328,453	50,000	( 13,982)	-	2,887			367,358
投資關聯企業									
鋒魁科技股份有限公司	-	-	20,000	128	-	-	2,000	10	20,128
肌活麗學創研所股份有限公司	1,121	4,615	-	( 2,456)	144	-	1,121	22	2,303
FORWARD SCIENCE PTE. LTD.	500	-	-	-	-	-	500	21	-
		4,615	20,000	( 2,328)	144	-			22,431
		\$ 333,068	\$ 70,000	(\$ 16,310)	\$ 144	\$ 2,887			\$ 389,789



辛耘企業股份有限公司  
應付票據及帳款明細表  
民國 107 年 12 月 31 日

表 五

單位：新台幣仟元

廠 商 名 稱	金 額
應付關係人款項	<u>\$ 15,095</u>
應付帳款	
甲 公 司	91,849
乙 公 司	36,413
其他（註）	<u>274,934</u>
	<u>403,196</u>
合 計	<u><u>\$ 418,291</u></u>

註：各戶餘額皆未超過本科目餘額 5%。



辛耘企業股份有限公司

營業收入淨額明細表

民國 107 年度

表 六

單位：新台幣仟元

名 稱	數 量	金 額
銷貨收入		
製 造	1,835,839	\$ 1,704,202
代 理	17,837	1,385,840
減：銷貨退回及折讓		<u>9,494</u>
		<u>3,080,548</u>
勞務收入		
佣 金		34,968
維 修		32,419
其 他		<u>393</u>
		<u>67,780</u>
其他營業收入		<u>18,683</u>
		<u>\$ 3,167,011</u>



辛耘企業股份有限公司

營業成本明細表

民國 107 年度

表 七

單位：新台幣仟元

名	稱	金	額
<u>製造銷貨成本</u>			
年初原物料		\$	104,156
加：本年度進料			625,396
在製品轉入			344,360
製成品轉入			484,380
其 他			38,274
減：年底原物料			165,181
轉列商品			16,587
研發領用等			129,747
直接原物料耗用			1,285,051
直接人工			132,991
製造費用			379,721
製造成本			1,797,763
加：年初在製品			157,853
減：年底在製品			255,686
轉入原物料			344,360
製成品成本			1,355,570
加：年初製成品			90,008
其 他			5,468
減：年底製成品			68,100
轉入原物料			484,380
其 他			17,069
			<u>881,497</u>
<u>買賣銷貨成本</u>			
年初商品			114,645
加：本年度進貨			1,269,342
原物料轉商品			16,587
減：年底商品			271,517
其 他			39,519
			<u>1,089,538</u>
加：存貨跌價損失			<u>20,032</u>
			<u>\$ 1,991,067</u>



辛耘企業股份有限公司

營業費用明細表

民國 107 年度

表 八

單位：新台幣仟元

項 目	推 銷 費 用	管 理 費 用	研究發展費用	合 計
薪資費用	\$147,912	\$ 66,342	\$100,669	\$314,923
佣金支出	25,735	-	-	25,735
運 費	17,742	25	251	18,018
旅 費	16,560	928	4,849	22,337
折 舊	13,401	4,391	33,009	50,801
保 險 費	12,276	6,711	7,687	26,674
材 料 費	12,026	6	19,511	31,543
勞 務 費	3,938	4,662	12,002	20,602
其他（註）	<u>80,875</u>	<u>22,870</u>	<u>46,807</u>	<u>150,552</u>
	<u>\$330,465</u>	<u>\$105,935</u>	<u>\$224,785</u>	<u>\$661,185</u>

註：各項金額均未超過本科目金額 5%。



辛耘企業股份有限公司  
本年度發生之員工福利、折舊及攤銷費用功能別彙總表  
民國 107 及 106 年度

表 九

單位：新台幣仟元

	107年度			106年度		
	屬於營業成本者	屬於營業費用者	合 計	屬於營業成本者	屬於營業費用者	合 計
員工福利費用						
薪資費用	\$ 141,449	\$ 308,978	\$ 450,427	\$ 125,819	\$ 275,428	\$ 401,247
勞健保費用	13,559	22,515	36,074	11,683	21,862	33,545
退休金費用	4,729	13,587	18,316	4,227	14,243	18,470
股份基礎給付	-	-	-	852	4,590	5,442
董事酬金	-	5,945	5,945	-	5,010	5,010
其他員工福利費用	<u>12,704</u>	<u>12,602</u>	<u>25,306</u>	<u>12,575</u>	<u>11,291</u>	<u>23,866</u>
	<u>\$ 172,441</u>	<u>\$ 363,627</u>	<u>\$ 536,068</u>	<u>\$ 155,156</u>	<u>\$ 332,424</u>	<u>\$ 487,580</u>
折舊費用	<u>\$ 78,715</u>	<u>\$ 50,801</u>	<u>\$ 129,516</u>	<u>\$ 116,903</u>	<u>\$ 54,570</u>	<u>\$ 171,473</u>
攤銷費用	<u>\$ -</u>	<u>\$ 260</u>	<u>\$ 260</u>	<u>\$ -</u>	<u>\$ 260</u>	<u>\$ 260</u>

附註：截至 107 年及 106 年 12 月 31 日止，本公司員工人數分別為 556 人及 523 人，其中未兼任員工之董事人數分別為 6 人及 5 人。



辛耘企業股份有限公司



負責人：謝宏亮



辛耘企業股份有限公司編製

