

辛耘企業股份有限公司及子公司

合併財務報告暨會計師查核報告
民國 111 及 110 年度

地址：台北市內湖區瑞光路 208 號 11 樓

電話：(02)8751-2323

§ 目 錄 §

項	目	頁	次	財 務 報 告 附 註 編 號
一、	封 面	1		-
二、	目 錄	2		-
三、	關係企業合併財務報告聲明書	3		-
四、	會計師查核報告	4~7		-
五、	合併資產負債表	8		-
六、	合併綜合損益表	9~11		-
七、	合併權益變動表	12		-
八、	合併現金流量表	13~14		-
九、	合併財務報表附註			
	(一) 公司沿革	15		一
	(二) 通過財務報告之日期及程序	15		二
	(三) 新發布及修訂準則及解釋之適用	15~16		三
	(四) 重大會計政策之彙總說明	16~26		四
	(五) 重大會計判斷、估計及假設不確定性之主要來源	26		五
	(六) 重要會計項目之說明	27~52		六~二五
	(七) 關係人交易	53~54		二六
	(八) 質抵押之資產	55		二七
	(九) 重大承諾事項	55		二八
	(十) 重大之災害損失	-		-
	(十一) 重大期後事項	-		-
	(十二) 其 他	55~56		二九
	(十三) 附註揭露事項			
	1. 重大交易事項相關資訊	57、58~63		三十
	2. 轉投資事業相關資訊	57、64		三十
	3. 大陸投資資訊	57、65		三十
	4. 主要股東資訊	57、66		三十
	(十四) 部門資訊	57		三一

關係企業合併財務報告聲明書

本公司 111 年度（自 111 年 1 月 1 日至 12 月 31 日止）依「關係企業合併營業報告書關係企業合併財務報表及關係報告書編製準則」應納入編製關係企業合併財務報告之公司與依國際財務報導準則第 10 號應納入編製母子公司合併財務報告之公司均相同，且關係企業合併財務報告所應揭露相關資訊於前揭母子公司合併財務報告中均已揭露，爰不再另行編製關係企業合併財務報告。

特此聲明

公司名稱：辛耘企業股份有限公司



董事長：謝 宏 亮



中 華 民 國 112 年 3 月 10 日

會計師查核報告

辛耘企業股份有限公司 公鑒：

查核意見

辛耘企業股份有限公司及子公司（辛耘集團）民國 111 年及 110 年 12 月 31 日之合併資產負債表，暨民國 111 年及 110 年 1 月 1 日至 12 月 31 日之合併綜合損益表、合併權益變動表、合併現金流量表，以及合併財務報表附註（包括重大會計政策彙總），業經本會計師查核竣事。

依本會計師之意見，上開合併財務報表在所有重大方面係依照證券發行人財務報告編製準則及經金融監督管理委員會認可並發布生效之國際財務報導準則、國際會計準則、解釋及解釋公告編製，足以允當表達辛耘集團民國 111 年及 110 年 12 月 31 日之合併財務狀況，暨民國 111 年及 110 年 1 月 1 日至 12 月 31 日之合併財務績效及合併現金流量。

查核意見之基礎

本會計師係依照會計師查核簽證財務報表規則及審計準則執行查核工作。本會計師於該等準則下之責任將於會計師查核合併財務報表之責任段進一步說明。本會計師所隸屬事務所受獨立性規範之人員已依會計師職業道德規範，與辛耘集團保持超然獨立，並履行該規範之其他責任。本會計師相信已取得足夠及適切之查核證據，以作為表示查核意見之基礎。

關鍵查核事項

關鍵查核事項係指依本會計師之專業判斷，對辛耘集團民國 111 年度合併財務報表之查核最為重要之事項。該等事項已於查核合併財務報表整體及形成查核意見之過程中予以因應，本會計師並不對該等事項單獨表示意見。

茲對辛耘集團民國 111 年度合併財務報表之關鍵查核事項敘明如下：

收入認列

辛耘集團民國 111 年度因來自代理及製造機台之營業收入對於整體財務報表係屬重大，機台收入認列係於履約義務完成時認列，因公司可能在尚未符合銷售商品收入認列條件下即認列銷貨收入，因是列為重要查核事項。

本會計師對前述事項主要查核程序包括了解及測試與機台銷售收入攸關之內部控制設計及執行有效性及與管理階層討論有關收入認列之會計處理政策是否適當且一致採用，並自客戶銷貨明細中選取樣本檢視其銷貨合約或訂單之交易條件及核對客戶簽名確認之驗收單等，以評估收入認列之正確性。

其他事項

辛耘企業股份有限公司業已編製民國 111 及 110 年度之個體財務報表，並經本會計師出具無保留意見之查核報告在案，備供參考。

管理階層與治理單位對合併財務報表之責任

管理階層之責任係依照證券發行人財務報告編製準則及經金融監督管理委員會認可並發布生效之國際財務報導準則、國際會計準則、解釋及解釋公告編製允當表達之合併財務報表，且維持與合併財務報表編製有關之必要內部控制，以確保合併財務報表未存有導因於舞弊或錯誤之重大不實表達。

於編製合併財務報表時，管理階層之責任亦包括評估辛耘集團繼續經營之能力、相關事項之揭露，以及繼續經營會計基礎之採用，除非管理階層意圖清算辛耘集團或停止營業，或除清算或停業外別無實際可行之其他方案。

辛耘集團之治理單位（含審計委員會）負有監督財務報導流程之責任。

會計師查核合併財務報表之責任

本會計師查核合併財務報表之目的，係對合併財務報表整體是否存有導因於舞弊或錯誤之重大不實表達取得合理確信，並出具查核報告。合理確信係高度確信，惟依照審計準則執行之查核工作無法保證必能偵出合併財務報表存有之重大不實表達。不實表達可能導因於舞弊或錯誤。如不實表達之個別金額或彙總數可合理預期將影響合併財務報表使用者所作之經濟決策，則被認為具有重大性。

本會計師依照審計準則查核時，運用專業判斷及專業懷疑。本會計師亦執行下列工作：

1. 辨認並評估合併財務報表導因於舞弊或錯誤之重大不實表達風險；對所評估之風險設計及執行適當之因應對策；並取得足夠及適切之查核證據以作為查核意見之基礎。因舞弊可能涉及共謀、偽造、故意遺漏、不實聲明或踰越內部控制，故未偵出導因於舞弊之重大不實表達之風險高於導因於錯誤者。
2. 對與查核攸關之內部控制取得必要之瞭解，以設計當時情況下適當之查核程序，惟其目的非對辛耘集團內部控制之有效性表示意見。
3. 評估管理階層所採用會計政策之適當性，及其所作會計估計與相關揭露之合理性。
4. 依據所取得之查核證據，對管理階層採用繼續經營會計基礎之適當性，以及使辛耘集團繼續經營之能力可能產生重大疑慮之事件或情況是否存在重大不確定性，作出結論。本會計師若認為該等事件或情況存在重大不確定性，則須於查核報告中提醒合併財務報表使用者注意合併財務報表之相關揭露，或於該等揭露係屬不適當時修正查核意見。本會計師之結論係以截至查核報告日所取得之查核證據為基礎。惟未來事件或情況可能導致辛耘集團不再具有繼續經營之能力。
5. 評估合併財務報表（包括相關附註）之整體表達、結構及內容，以及合併財務報表是否允當表達相關交易及事件。
6. 對於集團內組成個體之財務資訊取得足夠及適切之查核證據，以對合併財務報表表示意見。本會計師負責集團查核案件之指導、監督及執行，並負責形成集團查核意見。

本會計師與治理單位溝通之事項，包括所規劃之查核範圍及時間，以及重大查核發現（包括於查核過程中所辨認之內部控制顯著缺失）。

本會計師亦向治理單位提供本會計師所隸屬事務所受獨立性規範之人員已遵循會計師職業道德規範中有關獨立性之聲明，並與治理單位溝通所有可能被認為會影響會計師獨立性之關係及其他事項（包括相關防護措施）。

本會計師從與治理單位溝通之事項中，決定對辛耘集團民國 111 年度合併財務報表查核之關鍵查核事項。本會計師於查核報告中敘明該等事項，除非法令不允許公開揭露特定事項，或在極罕見情況下，本會計師決定不於查核報告中溝通特定事項，因可合理預期此溝通所產生之負面影響大於所增進之公眾利益。

勤業眾信聯合會計師事務所
會計師 黃 惠 敏



黃惠敏

會計師 卓 明 信



卓明信

金融監督管理委員會核准文號
金管證審字第 1070323246 號


證券暨期貨管理委員會核准文號
台財證六字第 0920123784 號

中 華 民 國 112 年 3 月 10 日

辛耘企業股份有限公司及子

合併資產負債表

民國 111 年及 110 年 12 月 31 日



單位：新台幣仟元

代 碼	資 產	111年12月31日		110年12月31日	
		金 額	%	金 額	%
	流動資產				
1100	現金及約當現金(附註四及六)	\$ 4,081,951	28	\$ 2,153,373	26
1170	應收票據及帳款(附註四、八及十九)	854,546	6	1,004,674	12
1180	應收帳款—關係人(附註四、八、十九及二六)	5,152	-	55,711	1
130X	存貨(附註四、九、二三及二六)	5,274,300	36	2,357,234	28
1410	預付款項	1,807,348	13	582,388	7
1470	其他流動資產(附註十四及二七)	189,441	1	93,000	1
11XX	流動資產總計	<u>12,212,738</u>	<u>84</u>	<u>6,246,380</u>	<u>75</u>
	非流動資產				
1517	透過其他綜合損益按公允價值衡量之金融資產(附註四及七)	138,562	1	166,250	2
1550	採用權益法之投資(附註四及十一)	494,738	3	456,410	5
1600	不動產、廠房及設備(附註四、十二及二三)	1,542,982	11	1,211,220	15
1755	使用權資產(附註四及十三)	68,436	-	79,040	1
1785	專利權(附註四)	1,212	-	1,471	-
1840	遞延所得稅資產(附註四及二一)	110,147	1	92,314	1
1915	預付設備款(附註十二)	14,492	-	45,784	1
1975	淨確定福利資產(附註四及十七)	1,842	-	-	-
1990	其他非流動資產(附註十四)	34,720	-	28,948	-
15XX	非流動資產總計	<u>2,407,131</u>	<u>16</u>	<u>2,081,437</u>	<u>25</u>
1XXX	資 產 總 計	<u>\$14,619,869</u>	<u>100</u>	<u>\$ 8,327,817</u>	<u>100</u>
	負債及權益				
	流動負債				
2100	短期借款(附註十五)	\$ 430,661	3	\$ 244,642	3
2130	合約負債(附註十九及二六)	7,718,760	53	3,168,045	38
2170	應付票據及帳款	2,156,868	15	1,102,500	13
2219	其他應付款(附註十二、十六及二六)	348,394	3	356,389	4
2230	本期所得稅負債(附註四及二一)	177,324	1	138,421	2
2252	保固之短期負債準備(附註四)	41,158	-	37,457	1
2280	租賃負債(附註四、十三及二六)	7,323	-	12,059	-
2399	其他流動負債	17,116	-	13,792	-
21XX	流動負債總計	<u>10,897,604</u>	<u>75</u>	<u>5,073,305</u>	<u>61</u>
	非流動負債				
2570	遞延所得稅負債(附註四及二一)	76,185	1	56,418	-
2580	租賃負債(附註四、十三及二六)	63,594	-	68,984	1
2640	淨確定福利負債(附註四及十七)	-	-	154	-
25XX	非流動負債總計	<u>139,779</u>	<u>1</u>	<u>125,556</u>	<u>1</u>
2XXX	負債總計	<u>11,037,383</u>	<u>76</u>	<u>5,198,861</u>	<u>62</u>
	權益(附註四及十八)				
3110	普通股股本	811,390	5	811,390	10
3200	資本公積	728,964	5	625,640	8
	保留盈餘				
3310	法定盈餘公積	318,368	2	276,341	3
3320	特別盈餘公積	14,306	-	11,775	-
3350	未分配盈餘	1,793,497	12	1,468,775	18
3300	保留盈餘總計	<u>2,126,171</u>	<u>14</u>	<u>1,756,891</u>	<u>21</u>
	其他權益				
3410	國外營運機構財務報表換算之兌換差額	2,415	-	(24,830)	-
3420	透過其他綜合損益按公允價值衡量之金融資產未實現評價損益	(35,795)	-	10,524	-
3400	其他權益總計	<u>(33,380)</u>	<u>-</u>	<u>(14,306)</u>	<u>-</u>
3500	庫藏股票	(50,659)	-	(50,659)	(1)
3XXX	權益總計	<u>3,582,486</u>	<u>24</u>	<u>3,128,956</u>	<u>38</u>
	負債及權益總計	<u>\$14,619,869</u>	<u>100</u>	<u>\$ 8,327,817</u>	<u>100</u>

後附之附註係本合併財務報告之一部分。


董事長：謝宏亮

經理人：許明棋

會計主管：莊紹哲

辛耘企業股份有限公司及子公司

合併綜合損益表



民國 111 年及 110 年 1 月 1 日至 12 月 31 日

單位：新台幣仟元，惟
每股盈餘為元

代 碼	111年度			110年度		
	金	額	%	金	額	%
	營業收入（附註四、十九及二六）					
4100	\$	5,405,974	96	\$	4,450,223	95
4600		194,596	3		218,757	5
4800		49,416	1		14,807	-
4000		<u>5,649,986</u>	<u>100</u>		<u>4,683,787</u>	<u>100</u>
5000	營業成本（附註九、二十及二六）					
		<u>3,559,735</u>	<u>63</u>		<u>2,976,583</u>	<u>63</u>
5900	營業毛利					
		2,090,251	37		1,707,204	37
5910	與關聯企業之未實現利益（附註四及十一）					
	(<u>5,965</u>)	-	(<u>40,187</u>)	(<u>1</u>)
5950	已實現營業毛利					
		<u>2,084,286</u>	<u>37</u>		<u>1,667,017</u>	<u>36</u>
	營業費用（附註八、二十及二六）					
6100		847,837	15		691,852	15
6200		192,938	3		165,765	4
6300		320,616	6		280,112	6
6450	預期信用減損損失（利益）					
		<u>12,597</u>	-	(<u>25,957</u>)	(<u>1</u>)
6000	營業費用合計					
		<u>1,373,988</u>	<u>24</u>		<u>1,111,772</u>	<u>24</u>
6900	營業淨利					
		<u>710,298</u>	<u>13</u>		<u>555,245</u>	<u>12</u>

（接次頁）

(承前頁)

代 碼		111年度		110年度	
		金 額	%	金 額	%
	營業外收入及支出				
7190	其他收入 (附註四、七及二六)	\$ 2,818	-	\$ 27,295	1
7050	財務成本 (附註四、二十及二六)	(3,404)	-	(3,113)	-
7060	採用權益法之關聯企業損益份額 (附註四及十一)	(65,674)	(1)	(35,924)	(1)
7100	利息收入	10,217	-	950	-
7020	其他利益及損失 (附註四及二十)	3,752	-	(3,475)	-
7270	減損迴轉利益	-	-	25,800	-
7630	外幣兌換利益 (損失) (附註四及二九)	<u>77,879</u>	<u>1</u>	<u>(42,833)</u>	<u>(1)</u>
7000	營業外收入及支出合計	<u>25,588</u>	<u>-</u>	<u>(31,300)</u>	<u>(1)</u>
7900	稅前淨利	735,886	13	523,945	11
7950	所得稅費用 (附註四及二一)	<u>167,303</u>	<u>3</u>	<u>104,040</u>	<u>2</u>
8200	本年度淨利	<u>568,583</u>	<u>10</u>	<u>419,905</u>	<u>9</u>
	其他綜合損益 (附註四)				
	不重分類至損益之項目				
8311	確定福利計畫之再衡量數 (附註十七)	1,896	-	451	-
8316	透過其他綜合損益按公允價值衡量之權益工具投資未實現評價損益	(46,319)	(1)	10,524	-
8349	與不重分類之項目相關之所得稅 (附註二一)	<u>(379)</u>	<u>-</u>	<u>(90)</u>	<u>-</u>
8310		<u>(44,802)</u>	<u>(1)</u>	<u>10,885</u>	<u>-</u>

(接次頁)

(承前頁)

代 碼		111年度		110年度	
		金	%	金	%
	後續可能重分類至損益 之項目				
8361	國外營運機構財務 報表換算之兌換 差額	\$ 26,840	1	(\$ 12,509)	-
8370	採用權益法認列之 關聯企業其他綜 合損益之份額 (附註十一)	7,228	-	(3,812)	-
8399	與可能重分類之項 目相關之所得稅 (附註二一)	(6,823)	-	3,266	-
8360		<u>27,245</u>	<u>1</u>	<u>(13,055)</u>	<u>-</u>
8300	其他綜合損益(稅 後淨額)	(17,557)	-	(2,170)	-
8500	本年度綜合損益總額	<u>\$ 551,026</u>	<u>10</u>	<u>\$ 417,735</u>	<u>9</u>
	每股盈餘(附註二二)				
9710	基 本	<u>\$ 7.08</u>		<u>\$ 5.23</u>	
9810	稀 釋	<u>\$ 7.00</u>		<u>\$ 5.19</u>	

後附之附註係本合併財務報告之一部分。

董事長：謝宏亮




經理人：許明棋



會計主管：莊紹哲





辛耘企業股份有限公司及子公司
 合併權益變動表
 民國 111 年及 110 年 1 月 1 日至 12 月 31 日

單位：新台幣仟元

代碼		普 通 股 股 本		資 本 公 積	保 留 盈 餘			其 他 權 益		庫 藏 股 票	權 益 總 計
		仟 股 數	金 額		法 定 盈 餘 公 積	特 別 盈 餘 公 積	未 分 配 盈 餘	國 外 營 運 機 構 財 務 報 表 換 算 之 兌 換 差 額	透 過 其 他 綜 合 損 益 按 公 允 價 值 衡 量 之 權 益 工 具 投 資 未 實 現 評 價 損 益		
A1	110 年 1 月 1 日 餘 額	81,139	\$ 811,390	\$ 611,983	\$ 245,683	\$ 13,083	\$ 1,226,465	(\$ 11,775)	\$ -	(\$ 50,659)	\$ 2,846,170
M7	對 關 聯 企 業 所 有 權 權 益 變 動	-	-	13,657	-	-	-	-	-	-	13,657
	109 年 度 盈 餘 分 配										
B1	法 定 盈 餘 公 積	-	-	-	30,658	-	(30,658)	-	-	-	-
B5	現 金 股 利	-	-	-	-	-	(148,606)	-	-	-	(148,606)
B17	特 別 盈 餘 公 積 迴 轉	-	-	-	-	(1,308)	1,308	-	-	-	-
D1	110 年 度 淨 利	-	-	-	-	-	419,905	-	-	-	419,905
D3	110 年 度 稅 後 其 他 綜 合 損 益	-	-	-	-	-	361	(13,055)	10,524	-	(2,170)
Z1	110 年 12 月 31 日 餘 額	81,139	811,390	625,640	276,341	11,775	1,468,775	(24,830)	10,524	(50,659)	3,128,956
M7	對 關 聯 企 業 所 有 權 權 益 變 動	-	-	103,324	-	-	-	-	-	-	103,324
	110 年 度 盈 餘 分 配										
B1	法 定 盈 餘 公 積	-	-	-	42,027	-	(42,027)	-	-	-	-
B3	特 別 盈 餘 公 積	-	-	-	-	2,531	(2,531)	-	-	-	-
B5	現 金 股 利	-	-	-	-	-	(200,820)	-	-	-	(200,820)
D1	111 年 度 淨 利	-	-	-	-	-	568,583	-	-	-	568,583
D3	111 年 度 稅 後 其 他 綜 合 損 益	-	-	-	-	-	1,517	27,245	(46,319)	-	(17,557)
Z1	111 年 12 月 31 日 餘 額	81,139	\$ 811,390	\$ 728,964	\$ 318,368	\$ 14,306	\$ 1,793,497	\$ 2,415	(\$ 35,795)	(\$ 50,659)	\$ 3,582,486

後附之附註係本合併財務報告之一部分。

董事長：謝宏光



經理人：許明棋



會計主管：莊紹哲



辛耘企業股份有限公司及子公司

合併現金流量表

民國 111 年及 110 年 1 月 1 日至 12 月 31 日

單位：新台幣仟元

代 碼		111年度	110年度
	營業活動之現金流量		
A10000	稅前淨利	\$ 735,886	\$ 523,945
A20010	收益費損項目		
A20100	折舊費用	113,603	109,199
A20200	攤銷費用	259	260
A20300	預期信用減損損失(迴轉利益)	12,597	(25,957)
A20900	財務成本	3,404	3,113
A21200	利息收入	(10,217)	(950)
A21300	股利收入	(800)	-
A22300	採用權益法之關聯企業損益份額	65,674	35,924
A22500	處分及報廢不動產、廠房及設備損失(利益)	(90)	103
A23100	處分投資利益	(6,710)	(909)
A23700	非金融資產減損損失	50,784	38,340
A23900	與關聯企業之未實現利益	5,965	40,187
A24100	未實現外幣兌換損失(利益)	27,596	(6,299)
A29900	確定福利成本	-	(8,371)
A30000	營業資產及負債之淨變動數		
A31150	應收票據及帳款	152,356	(202,022)
A31160	應收帳款—關係人	52,501	(57,873)
A31200	存 貨	(2,951,720)	(1,498,411)
A31230	預付款項	(1,218,427)	(482,082)
A31240	其他流動資產	(95,175)	(14,246)
A32125	合約負債	4,495,207	2,498,067
A32150	應付票據及帳款	1,009,163	582,383
A32180	其他應付款	(2,398)	103,406
A32200	保固之短期負債準備	3,482	6,993
A32230	其他流動負債	3,324	4,495
A32240	淨確定福利負債	(100)	(5,454)
A33000	營運產生之淨現金流入	2,446,164	1,643,841
A33100	收取之利息	10,217	950

(接次頁)

(承前頁)

代 碼		111年度	110年度
A33300	支付之利息	(\$ 3,368)	(\$ 3,165)
A33500	支付之所得稅	(133,726)	(67,911)
AAAA	營業活動之淨現金流入	<u>2,319,287</u>	<u>1,573,715</u>
投資活動之現金流量			
B00010	取得透過其他綜合損益按公允價值 衡量之金融資產	(18,631)	(155,726)
B01800	處分採用權益法之長期股權投資	1,868	-
B02700	取得不動產、廠房及設備	(401,082)	(70,025)
B02800	處分不動產、廠房及設備價款	1,058	122
B06700	其他非流動資產增加	(5,646)	(2,502)
B07600	收取之股利	800	-
BBBB	投資活動之淨現金流出	<u>(421,633)</u>	<u>(228,131)</u>
籌資活動之現金流量			
C00100	短期借款增加	248,044	272,537
C00200	短期借款減少	(59,170)	(249,933)
C01600	舉借長期借款	200,000	-
C01700	償還長期借款	(200,000)	-
C04020	租賃本金償還	(12,714)	(12,248)
C04500	發放現金股利	(200,820)	(148,606)
CCCC	籌資活動之淨現金流出	<u>(24,660)</u>	<u>(138,250)</u>
DDDD	匯率變動對現金及約當現金之影響	<u>55,584</u>	<u>(11,810)</u>
EEEE	現金及約當現金淨增加數	1,928,578	1,195,524
E00100	年初現金及約當現金餘額	<u>2,153,373</u>	<u>957,849</u>
E00200	年底現金及約當現金餘額	<u>\$ 4,081,951</u>	<u>\$ 2,153,373</u>

後附之附註係本合併財務報告之一部分。

董事長：謝宏亮



經理人：許明棋



會計主管：莊紹哲



辛耘企業股份有限公司及子公司

合併財務報表附註

民國 111 年及 110 年 1 月 1 日至 12 月 31 日

(除另註明外，金額以新台幣仟元為單位)

一、公司沿革

辛耘企業股份有限公司(本公司)於 68 年 10 月設立。主要從事於半導體、液晶顯示器、發光二極體及太陽能等製程設備之研發、生產、銷售及維修服務、晶圓再生暨一般進出口貿易業務，並於 102 年 3 月於臺灣證券交易所股票上市買賣。

本合併財務報告係以本公司之功能性貨幣新台幣表達。

二、通過財務報告之日期及程序

本合併財務報告於 112 年 3 月 10 日經董事會通過。

三、新發布及修訂準則及解釋之適用

(一) 首次適用修正後之金融監督管理委員會(金管會)認可並發布生效之國際財務報導準則(IFRS)、國際會計準則(IAS)、解釋(IFRIC)及解釋公告(SIC)(以下稱「IFRSs」)，不致造成合併公司會計政策之重大變動。

(二) 112 年適用之金管會認可之 IFRSs

<u>新發布 / 修正 / 修訂準則及解釋</u>	<u>IASB 發布之生效日</u>
IAS 1 之修正「會計政策之揭露」	2023 年 1 月 1 日(註 1)
IAS 8 之修正「會計估計值之定義」	2023 年 1 月 1 日(註 2)
IAS 12 之修正「與單一交易所產生之資產及負債有關之遞延所得稅」	2023 年 1 月 1 日(註 3)

註 1：於 2023 年 1 月 1 日以後開始之年度報導期間適用此項修正。

註 2：於 2023 年 1 月 1 日以後開始之年度報導期間所發生之會計估計值變動及會計政策變動適用此項修正。

註 3：除於 2022 年 1 月 1 日就租賃及除役義務之暫時性差異認列遞延所得稅外，該修正係適用於 2022 年 1 月 1 日以後所發生之交易。

截至本合併財務報告發布日止，合併公司評估上述準則、解釋之修正將不致對財務狀況與財務績效造成重大影響，。

(三) 國際會計準則理事會 (IASB) 已發布但尚未經金管會認可並發布生效之 IFRSs

新發布 / 修正 / 修訂準則及解釋	IASB 發布之生效日(註1)
IFRS 10 及 IAS 28 之修正「投資者與其關聯企業或合資間之資產出售或投入」	未 定
IFRS 16 之修正「售後租回中之租賃負債」	2024 年 1 月 1 日 (註 2)
IFRS 17「保險合約」	2023 年 1 月 1 日
IFRS 17 之修正	2023 年 1 月 1 日
IFRS 17 之修正「初次適用 IFRS 17 及 IFRS 9—比較資訊」	2023 年 1 月 1 日
IAS 1 之修正「負債分類為流動或非流動」	2024 年 1 月 1 日
IAS 1 之修正「具合約條款之非流動負債」	2024 年 1 月 1 日

註 1：除另註明外，上述新發布 / 修正 / 修訂準則或解釋係於各該日期以後開始之年度報導期間生效。

註 2：賣方兼承租人應對初次適用 IFRS 16 日後簽訂之售後租回交易追溯適用 IFRS 16 之修正。

截至本合併財務報告通過發布日止，合併公司仍持續評估上述準則、解釋之修正對財務狀況與財務績效之影響，相關影響待評估完成時予以揭露。

四、重大會計政策之彙總說明

(一) 遵循聲明

本合併財務報告係依照證券發行人財務報告編製準則及經金管會認可並發布生效之 IFRSs 編製。

(二) 編製基礎

除按公允價值衡量之金融工具及確定福利義務現值減除計畫資產公允價值認列之淨確定福利負債（資產）外，本合併財務報告係依歷史成本基礎編製。

公允價值衡量依照相關輸入值之可觀察程度及重要性分為第 1 等級至第 3 等級：

1. 第 1 等級輸入值：係指於衡量日可取得之相同資產或負債於活絡市場之報價（未經調整）。
2. 第 2 等級輸入值：係指除第 1 等級之報價外，資產或負債直接（亦即價格）或間接（亦即由價格推導而得）之可觀察輸入值。
3. 第 3 等級輸入值：係指資產或負債之不可觀察之輸入值。

(三) 資產與負債區分流動與非流動之標準

流動資產包括：

1. 主要為交易目的而持有之資產；
2. 預期於資產負債表日後 12 個月內實現之資產；及
3. 現金及約當現金（但不包括於資產負債表日後逾 12 個月用以交換或清償負債而受到限制者）。

流動負債包括：

1. 主要為交易目的而持有之負債；
2. 於資產負債表日後 12 個月內到期清償之負債，以及
3. 不能無條件將清償期限遞延至資產負債表日後至少 12 個月之負債。

非屬上述流動資產或流動負債者，係分類為非流動資產或非流動負債。

(四) 合併基礎

本合併財務報告係包含本公司及由本公司所控制個體（子公司）之財務報告。子公司之財務報告已予調整，以使其會計政策與合併公司之會計政策一致。於編製合併財務報告時，各個體間之交易、帳戶餘額、收益及費損已全數予以銷除。

子公司明細、持股比率及營業項目，參閱附註十、附表七及八。

(五) 外幣

各個體編製財務報告時，以個體功能性貨幣以外之貨幣（外幣）交易者，依交易日匯率換算為功能性貨幣記錄。

外幣貨幣性項目於每一資產負債表日以收盤匯率換算。因交割貨幣性項目或換算貨幣性項目產生之兌換差額，於發生當年度認列於損益。

以公允價值衡量之外幣非貨幣性項目係以決定公允價值當日之匯率換算，所產生之兌換差額列為當年度損益，惟屬公允價值變動認列於其他綜合損益者，其產生之兌換差額列於其他綜合損益。

以歷史成本衡量之外幣非貨幣性項目係以交易日之匯率換算，不再重新換算。

於編製合併財務報告時，本公司國外營運機構（包含營運所在國家或使用之貨幣與本公司不同之子公司及關聯企業）之資產及負債以每一資產負債表日匯率換算為新台幣。收益及費損項目係以當年度平均匯率換算，所產生之兌換差額列於其他綜合損益。

(六) 存 貨

存貨包括原物料、在製品、製成品及商品。存貨係以成本與淨變現價值孰低衡量，比較成本與淨變現價值時除同類別存貨外係以個別項目為基礎。淨變現價值係指在正常情況下之估計售價減除至完工尚需投入之估計成本及完成出售所需之估計成本後之餘額。存貨成本之計算係採加權平均法。

(七) 投資關聯企業

關聯企業係指合併公司具有重大影響，但非屬子公司或合資之企業。

合併公司對投資關聯企業係採用權益法。

權益法下，投資關聯企業原始依成本認列，取得日後帳面金額係隨合併公司所享有之關聯企業損益及其他綜合損益份額與利潤分配而增減。此外，針對關聯企業權益之變動係按持股比例認列。

關聯企業發行新股時，合併公司若未按持股比例認購，致使持股比例發生變動，並因而使投資之股權淨值發生增減時，其增減數調整資本公積—採權益法認列關聯企業股權淨值之變動數及採用權益法之投資。惟若未按持股比例認購或取得致使對關聯企業之所有權權益減少者，於其他綜合損益中所認列與該關聯企業有關之金額

按減少比例重分類，其會計處理之基礎係與關聯企業若直接處分相關資產或負債所必須遵循之基礎相同；前項調整如應借記資本公積，而採用權益法之投資所產生之資本公積餘額不足時，其差額借記保留盈餘。

當合併公司對關聯企業之損失份額等於或超過其在該關聯企業之權益（包括權益法下投資關聯企業之帳面金額及實質上屬於合併公司對該關聯企業淨投資組成部分之其他長期權益）時，即停止認列進一步之損失。合併公司僅於發生法定義務、推定義務或已代關聯企業支付款項之範圍內，認列額外損失及負債。

合併公司於評估減損時，係將投資之整體帳面金額視為單一資產比較可回收金額與帳面金額，進行減損測試，所認列之減損損失亦屬於投資帳面金額之一部分。減損損失之任何迴轉，於該投資之可回收金額後續增加之範圍內予以認列。

合併公司與關聯企業間之逆流、順流及側流交易所產生之損益，僅在與合併公司對關聯企業權益無關之範圍內，認列於合併財務報告。

(八) 不動產、廠房及設備

不動產、廠房及設備係以成本認列，後續以成本減除累計折舊及累計減損損失後之金額衡量。

不動產、廠房及設備於耐用年限內按直線基礎，對每一重大部分單獨提列折舊。合併公司至少於每一年度結束日對估計耐用年限、殘值及折舊方法進行檢視，並推延適用會計估計變動之影響。

不動產、廠房及設備除列時，淨處分價款與該資產帳面金額間之差額係認列於損益。

(九) 專利權

單獨取得之專利權原始以成本衡量，後續係以成本減除累計攤銷及累計減損損失後之金額衡量。專利權於耐用年限內按直線基礎進行攤銷，合併公司至少於每一年度結束日對估計耐用年限及攤銷方法進行檢視，並推延適用會計估計變動之影響。

(十) 不動產、廠房及設備、使用權資產及無形資產之減損

合併公司於每一資產負債表日評估是否有任何跡象顯示不動產、廠房及設備、使用權資產及無形資產可能已減損。若有任一減損跡象存在，則估計該資產之可回收金額。倘無法估計個別資產之可回收金額，合併公司估計該資產所屬現金產生單位之可回收金額。共用資產係依合理一致基礎分攤至最小現金產生單位群組。

可回收金額為公允價值減出售成本與其使用價值之較高者。個別資產或現金產生單位之可回收金額若低於其帳面金額時，將該資產或現金產生單位之帳面金額調減至其可回收金額，減損損失係認列於損益。

當減損損失於後續迴轉時，該資產或現金產生單位之帳面金額調增至修訂後之可回收金額，惟增加後之帳面金額以不超過該資產或現金產生單位若未於以前年度認列減損損失時所決定之帳面金額（減除攤銷或折舊）。減損損失之迴轉係認列於損益。

(十一) 金融工具

金融資產與金融負債於合併公司成為該工具合約條款之一方時認列於合併資產負債表。

原始認列金融資產與金融負債時，若金融資產或金融負債非屬透過損益按公允價值衡量者，係按公允價值加計直接可歸屬於取得或發行金融資產或金融負債之交易成本衡量。直接可歸屬於取得或發行透過損益按公允價值衡量之金融資產或金融負債之交易成本，則立即認列為損益。

1. 金融資產

金融資產之慣例交易係採交易日會計認列及除列。

(1) 衡量種類

合併公司所持有之金融資產種類為透過損益按公允價值衡量之金融資產、按攤銷後成本衡量之金融資產及透過其他綜合損益按公允價值衡量之權益工具投資。

A. 透過損益按公允價值衡量之金融資產

透過損益按公允價值衡量之金融資產係指定為透過損益按公允價值衡量之金融資產。

金融資產於原始認列時指定為透過損益按公允價值衡量，若該指定可消除或重大減少衡量或認列不一致。

透過損益按公允價值衡量之金融資產係按公允價值衡量，所產生之股利、利息係分別認列於其他收入及利息收入，再衡量產生之利益或損失則係認列於其他利益及損失。

B. 按攤銷後成本衡量之金融資產

合併公司投資金融資產若同時符合下列兩條件，則分類為按攤銷後成本衡量之金融資產：

- a. 係於某經營模式下持有，該模式之目的係持有金融資產以收取合約現金流量；及
- b. 合約條款產生特定日期之現金流量，該等現金流量完全為支付本金及流通在外本金金額之利息。

按攤銷後成本衡量之金融資產（包括現金及約當現金及按攤銷後成本衡量之應收款項（含關係人））於原始認列後，係以有效利息法決定之總帳面金額減除任何減損損失之攤銷後成本衡量，任何外幣兌換損益則認列於損益。

除下列兩種情況外，利息收入係以有效利率乘以金融資產總帳面金額計算：

- a. 購入或創始之信用減損金融資產，利息收入係以信用調整後有效利率乘以金融資產攤銷後成本計算。
- b. 非屬購入或創始之信用減損，但後續變成信用減損之金融資產，應自信用減損後之次一報導期間起以有效利率乘以金融資產攤銷後成本計算利息收入。

信用減損金融資產係指發行人或債務人已發生重大財務困難、違約、債務人很有可能聲請破產或其他財務重整。

約當現金包括自取得日起 3 個月內、高度流動性、可隨時轉換成定額現金且價值變動風險甚小之定期存款，係用於滿足短期現金承諾。

C. 透過其他綜合損益按公允價值衡量之權益工具投資

合併公司於原始認列時，可作一不可撤銷之選擇，將非持有供交易且非企業合併收購者所認列或有對價之權益工具投資，指定透過其他綜合損益按公允價值衡量。

透過其他綜合損益按公允價值衡量之權益工具投資係按公允價值衡量，後續公允價值變動列報於其他綜合損益，並累計於其他權益中。

透過其他綜合損益按公允價值衡量之權益工具投資之股利於合併公司收款之權利確立時認列於損益中，除非該股利明顯代表部分投資成本之回收。

(2) 金融資產之減損

合併公司於每一資產負債表日按預期信用損失評估按攤銷後成本衡量之金融資產（含應收款項（含關係人））之減損損失。

應收款項（含關係人）均按存續期間預期信用損失認列備抵損失。其他金融資產係先評估自原始認列後信用風險是否顯著增加，若未顯著增加，則按 12 個月預期信用損失認列備抵損失，若已顯著增加，則按存續期間預期信用損失認列備抵損失。

預期信用損失係以發生違約之風險作為權重之加權平均信用損失。12 個月預期信用損失係代表金融工具於報導日後 12 個月內可能違約事項所產生之預期信用損失，存續期間預期信用損失則代表金融工具於預期存續期間所有可能違約事項產生之預期信用損失。

合併公司為內部信用風險管理目的，在不考量所持有擔保品之前提下，判定下列情況代表金融資產已發生違約：

A. 有內部或外部資訊顯示債務人已不可能清償債務。

B. 逾合約約定期限，除非有合理且可佐證之資訊顯示延後之違約基準更為適當。

所有金融資產之減損損失係藉由備抵帳戶調降其帳面金額。

(3) 金融資產之除列

合併公司僅於對來自金融資產現金流量之合約權利失效，或已移轉金融資產且該資產所有權之幾乎所有風險及報酬已移轉予其他企業時，始將金融資產除列。

按攤銷後成本衡量之金融資產整體除列時，其帳面金額與所收取對價間之差額係認列於損益。透過其他綜合損益按公允價值衡量之權益工具投資整體除列時，累積損益直接移轉至保留盈餘，並不重分類為損益。

2. 權益工具

合併公司發行之權益工具係以取得之價款扣除直接發行成本後之金額認列。

再取回本公司本身之權益工具係於權益項下認列與減除。購買、出售、發行或註銷本公司本身之權益工具不認列於損益。

3. 金融負債

(1) 後續衡量

所有金融負債係以有效利息法按攤銷後成本衡量。

(2) 金融負債之除列

除列金融負債時，其帳面金額與所支付對價間之差額認列為損益。

(十二) 保固之短期負債準備

保證產品與所協議之規格相符之保固義務係依管理階層對清償合併公司義務所需支出之最佳估計，於相關商品認列收入時認列。

(十三) 收入認列

合併公司於客戶合約辨認履約義務後，將交易價格分攤至各履約義務，並於滿足各履約義務時認列收入。合併公司之收入來源包括設備買賣及晶圓產品再生等，均於各該產品經客戶驗收完成或依交易條件於起運或運抵客戶指定地點時認列收入。預收款項於認列收入前係認列為合約負債。

(十四) 租賃

合併公司於合約成立日評估合約是否係屬（或包含）租賃。

合併公司為承租人，除適用認列豁免之低價值標的資產租賃及短期租賃之租賃給付係按直線基礎於租賃期間內認列為費用，其他租賃皆於租賃開始日認列使用權資產及租賃負債。

使用權資產原始按成本（租賃負債之原始衡量金額）衡量，後續按成本減除累計折舊及累計減損損失後之金額衡量，並調整租賃負債之再衡量數。使用權資產係單獨表達於合併資產負債表。

使用權資產採直線基礎自租賃開始日起至耐用年限屆滿時或租賃期間屆滿時兩者之較早者提列折舊。

租賃負債原始按租賃給付（固定給付）之現值衡量。若租賃隱含利率容易確定，租賃給付使用該利率折現。若該利率並非容易確定，則使用承租人增額借款利率。

後續，租賃負債採有效利息法按攤銷後成本基礎衡量，且利息費用係於租賃期間分攤。若租賃期間變動導致未來租賃給付有變動，合併公司再衡量租賃負債，並相對調整使用權資產，惟若使用權資產之帳面金額已減至零，則剩餘之再衡量金額認列於損益中。租賃負債係單獨表達於合併資產負債表。

(十五) 政府補助

政府補助僅於可合理確信合併公司將遵循政府補助所附加之條件，且將可收到該項補助時，始予以認列。

與收益有關之政府補助係於其意圖補償之相關成本於合併公司認列為費用之期間內，按有系統之基礎認列於其他收入。以合併公司應購買、建造或以其他方式取得非流動資產為條件之政府補助係認

列為遞延收入，並以合理且有系統之基礎於相關資產耐用年限期間轉列損益。

若政府補助係用於補償已發生之費用或損失，或係以給與合併公司立即財務支援為目的且無未來相關成本，則於其可收取之期間認列於損益。

(十六) 員工福利

1. 短期員工福利

短期員工福利相關負債係以換取員工服務而預期支付之非折現金額衡量。

2. 退職後福利

確定提撥退休計畫之退休金係於員工提供服務期間將應提撥之退休金數額認列為費用。

確定福利退休計畫之確定福利成本係採預計單位福利法精算。服務成本及淨確定福利負債淨利息於發生時認列為員工福利費用。再衡量數於發生時認列於其他綜合損益並列入保留盈餘，後續期間不重分類至損益。

(十七) 所得稅

所得稅費用係當年度所得稅及遞延所得稅之總和。

1. 當年度所得稅

合併公司依各所得稅申報轄區所制定之法規決定當年度所得（損失），據以計算應付（可回收）之所得稅。

依中華民國所得稅法規定計算之未分配盈餘加徵所得稅，係於股東會決議年度認列。

以前年度應付所得稅之調整，列入當年度所得稅。

2. 遞延所得稅

遞延所得稅係依帳載資產及負債帳面金額與計算課稅所得之課稅基礎二者所產生之暫時性差異計算。

遞延所得稅負債一般係就所有應課稅暫時性差異予以認列，而遞延所得稅資產則於很有可能課稅所得以供可減除暫時性差異及虧損扣抵使用時認列。

與投資子公司及關聯企業相關之應課稅暫時性差異皆認列遞延所得稅負債，惟合併公司若可控制暫時性差異迴轉之時點，且該暫時性差異很有可能於可預見之未來不會迴轉者除外。與此類投資有關之可減除暫時性差異，僅於其很有可能具有足夠課稅所得用以實現暫時性差異，且於可預見之未來預期將迴轉的範圍內，予以認列遞延所得稅資產。

遞延所得稅資產之帳面金額於每一資產負債表日予以重新檢視，並針對已不再很有可能具有足夠之課稅所得以供其回收所有或部分資產者，調減帳面金額。原未認列為遞延所得稅資產者，亦於每一資產負債表日予以重新檢視，並在未來很有可能產生課稅所得以供其回收所有或部分資產者，調增帳面金額。

遞延所得稅資產及負債係以預期負債清償或資產實現當期之稅率衡量，該稅率係以資產負債表日已立法或已實質性立法之稅率及稅法為基礎。遞延所得稅負債及資產之衡量係反映合併公司於資產負債表日預期回收或清償其資產及負債帳面金額之方式所產生之租稅後果。

3. 當年度及遞延所得稅

當年度及遞延所得稅係認列於損益，惟與認列於其他綜合損益相關之當年度及遞延所得稅係認列於其他綜合損益。

五、重大會計判斷、估計及假設不確定性之主要來源

合併公司於採用會計政策時，對於不易自其他來源取得相關資訊者，管理階層必須基於歷史經驗及其他攸關之因素作出相關之判斷、估計及假設。實際結果可能與估計有所不同。

合併公司將新型冠狀病毒肺炎疫情近期之發展及對經濟環境可能之影響，納入對現金流量推估、成長率、折現率、獲利能力等相關重大會計估計之考量，管理階層將將持續檢視估計與基本假設。若估計之修正僅影響當年度，則於修正當年度認列；若會計估計之修正同時影響當年度及未來年度，則於修正當年度及未來年度認列。

經合併公司之管理階層評估後，並無重大會計判斷、估計及假設不確定性之情形。

六、現金及約當現金

	111年12月31日	110年12月31日
庫存現金及週轉金	\$ 570	\$ 468
銀行支票及活期存款	3,638,016	2,140,979
約當現金		
原始到期日在3個月以內之		
銀行定期存款	<u>443,365</u>	<u>11,926</u>
	<u>\$ 4,081,951</u>	<u>\$ 2,153,373</u>

銀行定期存款於111年及110年12月31日之年利率分別為3.55%~4.80%及0.17%。

七、透過其他綜合損益按公允價值衡量之金融資產

	111年12月31日	110年12月31日
透過其他綜合損益按公允價		
值衡量之權益工具投資		
國內投資		
上市公司私募股票		
蔚華科技公司	\$ 89,205	\$ 112,237
國外投資		
未上市(櫃)股票		
Infinitesima Limited	<u>49,357</u>	<u>54,013</u>
	<u>\$ 138,562</u>	<u>\$ 166,250</u>

合併公司依中長期策略目的投資上述公司普通股，並預期透過長期投資獲利。合併公司管理階層認為若將該等投資之短期公允價值波動列入損益，與前述長期投資規劃並不一致，因此選擇指定該等投資為透過其他綜合損益按公允價值衡量。

合併公司於111年度認列股利收入800仟元(帳列其他收入)，係與111年12月31日仍持有者有關。

八、應收票據及帳款(含關係人)

	111年12月31日	110年12月31日
應收票據	\$ 1,904	\$ 5,296
應收帳款(含關係人)	<u>912,410</u>	<u>1,096,919</u>
	914,314	1,102,215
減：備抵呆帳	<u>54,616</u>	<u>41,830</u>
	<u>\$ 859,698</u>	<u>\$ 1,060,385</u>

合併公司對商品銷售之平均授信期間為 120 天，自銷售及發票開立日起 60 天內，對應收帳款不予計息，若超過 60 天，於業務月會針對交易對象之信用狀況個別評估，以衡量可能之損益以及減低可能的損失。

合併公司按存續期間預期信用損失認列應收票據及帳款（含關係人）之備抵損失。存續期間預期信用損失係考量客戶過去違約紀錄、現時財務狀況與產業經濟情勢等予以認列。若有證據顯示交易對方面臨嚴重財務困難且合併公司無法合理預期可回收金額，合併公司直接沖銷相關應收票據及帳款（含關係人），惟仍會持續追索活動，因追索回收之金額則認列於損益。

合併公司衡量應收票據及帳款（含關係人）之備抵損失如下：

111 年 12 月 31 日

	0~180天	181~273天	274~365天	366~540天	541~730天	731天以上	合 計
預期信用損失率	-	5%	10%	45%	70%	100%	
總帳面金額	\$ 755,004	\$ 31,767	\$ 39,241	\$ 66,726	\$ 8,330	\$ 13,246	\$ 914,314
備抵損失（存續期間預期信用損失）	-	(1,588)	(3,924)	(30,027)	(5,831)	(13,246)	(54,616)
攤銷後成本	<u>\$ 755,004</u>	<u>\$ 30,179</u>	<u>\$ 35,317</u>	<u>\$ 36,699</u>	<u>\$ 2,499</u>	<u>\$ -</u>	<u>\$ 859,698</u>

110 年 12 月 31 日

	0~180天	181~273天	274~365天	366~540天	541~730天	731天以上	合 計
預期信用損失率	-	5%	10%	45%	70%	100%	
總帳面金額	\$ 951,494	\$ 55,007	\$ 43,332	\$ 28,645	\$ 6,270	\$ 17,467	\$ 1,102,215
備抵損失（存續期間預期信用損失）	-	(2,750)	(4,333)	(12,891)	(4,389)	(17,467)	(41,830)
攤銷後成本	<u>\$ 951,494</u>	<u>\$ 52,257</u>	<u>\$ 38,999</u>	<u>\$ 15,754</u>	<u>\$ 1,881</u>	<u>\$ -</u>	<u>\$ 1,060,385</u>

應收票據及帳款（含關係人）備抵損失之變動資訊如下：

	111年度	110年度
年初餘額	\$ 41,830	\$ 67,955
減：本年度提列（迴轉）減損損失	12,597	(25,957)
減：本年度實際沖銷	(110)	(29)
外幣換算差額	299	(139)
年底餘額	<u>\$ 54,616</u>	<u>\$ 41,830</u>

合併公司對該等應收票據及帳款（含關係人）餘額並未持有任何擔保品。

合併公司之應收帳款（含關係人）餘額中，超過應收帳款（含關係人）合計數 10%之客戶如下：

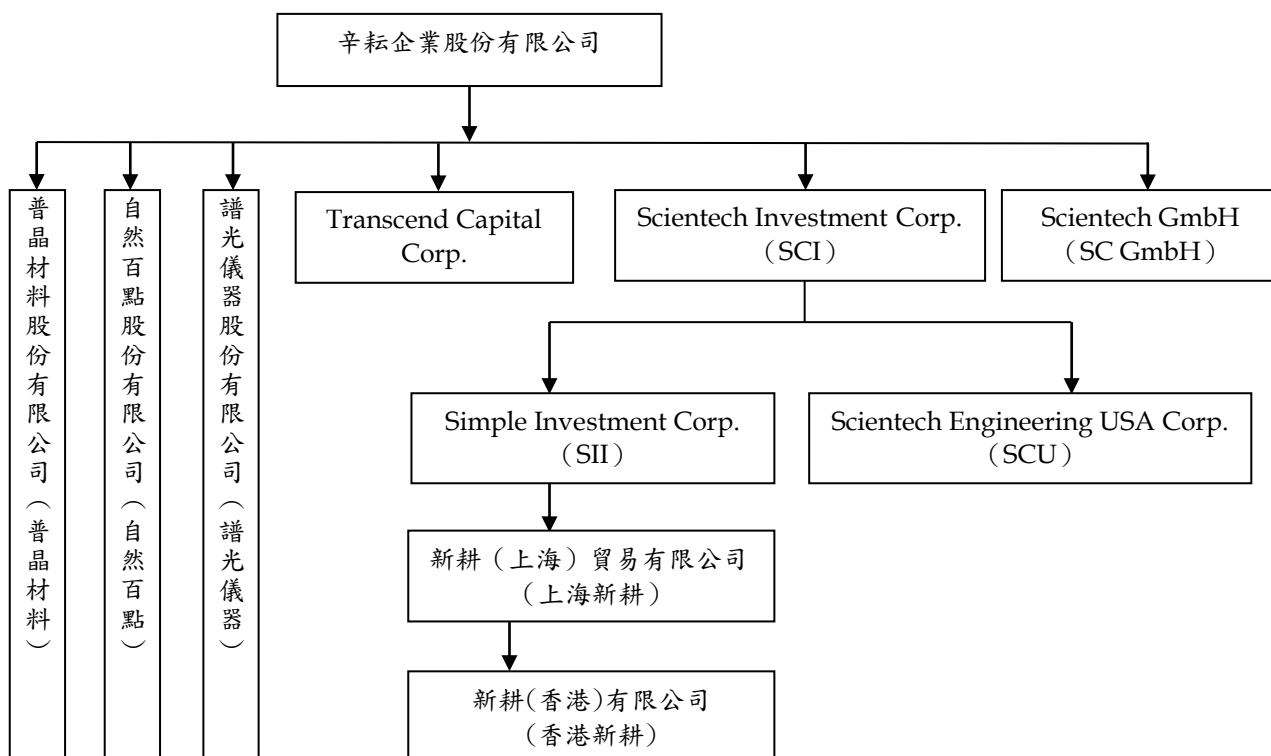
111年12月31日	110年12月31日
A 公司	C 公司
-	A 公司

九、存 貨

	111年12月31日	110年12月31日
商 品	\$ 4,199,165	\$ 1,786,536
製 成 品	162,397	100,902
在 製 品	305,647	254,892
原 物 料	607,091	214,904
	<u>\$ 5,274,300</u>	<u>\$ 2,357,234</u>
	111年度	110年度
與存貨相關之銷貨成本	<u>\$ 3,559,735</u>	<u>\$ 2,976,583</u>
存貨跌價損失	<u>\$ 50,784</u>	<u>\$ 64,140</u>

十、子 公 司

本合併財務報告編製主體如下：



投資公司名稱	子公司名稱	業務性質	所 持 股 權 百 分 比		說 明
			111年 12月31日	110年 12月31日	
辛耘企業	SCI	投資業務	100	100	
辛耘企業	譜光儀器	一般儀器及精密儀器製造 業務	100	100	
辛耘企業	自然百點	食品及用品之銷售業務	100	100	
辛耘企業	普晶材料	節能產品之製造銷售	100	100	(註1及2)
辛耘企業	SC GmbH	國際貿易業務	100	100	
辛耘企業	Transcend Capital Corp.	投資業務	100	100	
SCI	SII	投資業務	100	100	
SCI	SCU	半導體設備及週邊產品之 買賣	100	100	
SII	上海新耕	半導體設備及週邊產品之 買賣及維修服務	100	100	
上海新耕	香港新耕	國際貿易業務	100	100	

註1：普晶材料公司於110年8月30日經董事會通過決議解散，截至111年12月31日止清算程序尚未完成。

註2：普晶材料公司111及110年度之損益，係按未經會計師查核之財務報表計算，合併公司管理階層認為普晶材料公司之財務報表未經會計師查核，尚不致產生重大影響。

十一、採用權益法之投資

	111年12月31日	110年12月31日
具重大性之關聯企業		
晶芯半導體(黃石)有限公司	\$ 457,968	\$ 414,436
個別不重大之關聯企業	36,770	41,974
	<u>\$ 494,738</u>	<u>\$ 456,410</u>

(一) 具重大性之關聯企業

公 司 名 稱	業 務 性 質	主 要 營 業 場 所	所 持 股 權 及 表 決 權 比 例	
			111年 12月31日	110年 12月31日
晶芯半導體(黃石)有限公司	半導體設備及週邊產品之生產及銷售	中國大陸	17.21%	22.36%

採用權益法認列之關聯企業損益及其他綜合損益份額，係依據同年度經會計師查核之財務報表認列。

以下彙總性財務資訊係以關聯企業 IFRSs 個別財務報表為基礎編製，並已反映採權益法時所做之調整。

晶芯半導體（黃石）有限公司

	<u>111年12月31日</u>	<u>110年12月31日</u>
流動資產	\$ 1,630,138	\$ 845,158
非流動資產	2,800,076	2,019,303
流動負債	(265,517)	(211,200)
非流動負債	(1,248,321)	(628,454)
權益	<u>\$ 2,916,376</u>	<u>\$ 2,024,807</u>
合併公司持股比例	17.21%	22.36%
合併公司享有之權益	\$ 502,039	\$ 452,747
順流交易之未實現利益	(46,152)	(40,187)
其他	<u>2,081</u>	<u>1,876</u>
投資帳面金額	<u>\$ 457,968</u>	<u>\$ 414,436</u>
	<u>111年度</u>	<u>110年度</u>
本年度淨損	(\$ 318,577)	(\$ 167,680)
其他綜合損益	<u>-</u>	<u>-</u>
綜合損益總額	<u>(\$ 318,577)</u>	<u>(\$ 167,680)</u>

合併公司對具重大性之關聯企業比例未達 50%，但為單一最大股東，經考量相對於其他股東所持有表決權之多寡及分佈，其他持股並非極為分散，合併公司尚無法主導該公司攸關活動因而不具控制。合併公司管理階層認為對該公司僅具有重大影響，故將其列為合併公司之關聯企業，並採權益法計價。

晶芯半導體（黃石）有限公司分別於 111 年 3 月至 6 月辦理現金增資，合併公司因未按持股比例認購，致使合併公司綜合持股比例由 22.36% 減少至 17.21%，合併公司於其他綜合損益中所認列之金額按減少比例重分類，認列處分投資利益 5,426 仟元，且因投資之股權淨值增加，故調整資本公積—採用權益法認列關聯企業權益 103,324 仟元，雖合併公司對晶芯半導體（黃石）有限公司持股比例低於 20%，惟合併公司於董事會有代表，因是具有重大影響力，故採權益法計價。

上述關聯企業之業務性質、主要營業場所及公司註冊之國家資訊，請參閱附表八「大陸投資資訊」附表。

(二) 個別不重大之關聯企業彙總資訊

	111年度	110年度
合併公司享有之份額		
本年度淨利(損)	(\$ 4,574)	\$ 1,530
其他綜合損益	(46)	9
綜合損益總額	(\$ 4,620)	\$ 1,539

合併公司對若干個別不重大之關聯企業持股比例低於 20%，惟合併公司於該被投資公司之董事會有代表，故對該公司具有重大影響。

上述採用權益法之投資及合併公司對其所享有之損益及其他綜合損益份額，係未經會計師查核之財務報表計算；惟合併公司管理階層認為上述被投資公司財務報表未經會計師查核，尚不致產生重大影響。

十二、不動產、廠房及設備

成本	土 地	房屋及建築	機 器 設 備	其 他 設 備	未 完 工 程	合 計
111年1月1日餘額	\$ 280,062	\$ 997,978	\$ 442,300	\$ 47,212	\$ -	\$ 1,767,552
增 添	302,200	39,719	46,972	15,315	19,736	423,942
減 少	-	(21,918)	(12,520)	(6,146)	-	(40,584)
重 分 類	-	-	6,337	250	-	6,587
淨兌換差額	-	932	-	223	-	1,115
111年12月31日餘額	\$ 582,262	\$ 1,016,711	\$ 483,089	\$ 56,854	\$ 19,736	\$ 2,158,652
累計折舊						
111年1月1日餘額		\$ 374,026	\$ 163,350	\$ 18,956	\$ -	\$ 556,332
折舊費用		33,345	57,610	9,459	-	100,414
減 少		(21,918)	(12,517)	(5,181)	-	(39,616)
重 分 類		-	(1,741)	(28)	-	(1,769)
淨兌換差額		298	-	11	-	309
111年12月31日餘額		\$ 385,751	\$ 206,702	\$ 23,217	\$ -	\$ 615,670
111年12月31日淨額	\$ 582,262	\$ 630,960	\$ 276,387	\$ 33,637	\$ 19,736	\$ 1,542,982
成本						
110年1月1日餘額	\$ 280,062	\$ 999,690	\$ 598,969	\$ 34,762	\$ -	\$ 1,913,483
增 添	-	9,983	17,007	16,592	-	43,582
減 少	-	(11,215)	(106,854)	(3,880)	-	(121,949)
重 分 類	-	-	(66,822)	-	-	(66,822)
淨兌換差額	-	(480)	-	(262)	-	(742)
110年12月31日餘額	\$ 280,062	\$ 997,978	\$ 442,300	\$ 47,212	\$ -	\$ 1,767,552
累計折舊與減損						
110年1月1日餘額		\$ 355,158	\$ 249,797	\$ 15,482	\$ -	\$ 620,437
迴轉減損損失		-	(25,800)	-	-	(25,800)
折舊費用		30,218	58,810	7,327	-	96,355
減 少		(11,215)	(106,733)	(3,776)	-	(121,724)
重 分 類		-	(12,724)	-	-	(12,724)
淨兌換差額		(135)	-	(77)	-	(212)
110年12月31日餘額		\$ 374,026	\$ 163,350	\$ 18,956	\$ -	\$ 556,332
110年12月31日淨額	\$ 280,062	\$ 623,952	\$ 278,950	\$ 28,256	\$ -	\$ 1,211,220

合併公司於 110 年度因銷售原已提列減損損失之特定機器設備，故認列減損迴轉利益 25,800 仟元。

合併公司之不動產、廠房及設備均屬自用。

折舊費用係以直線基礎按下列耐用年數計提：

房屋及建築	
廠房主建物	20 至 50 年
水電空調	3 至 10 年
機器設備	5 至 10 年
其他設備	3 至 5 年

合併公司係依各不動產、廠房及設備之重大組成部分個別評估其耐用年數並予以計提折舊。

取得不動產、廠房及設備之價款係含預付設備款及應付設備款，相關調節如下：

	111年度	110年度
不動產、廠房及設備增加	\$ 423,942	\$ 43,582
預付設備款增加(減少)	(31,292)	45,056
應付設備款(帳列其他應付款)		
減少(增加)	<u>8,432</u>	<u>(18,613)</u>
	<u>\$ 401,082</u>	<u>\$ 70,025</u>

十三、租賃協議

(一) 使用權資產

	111年12月31日	110年12月31日
使用權資產淨額		
土地	\$ 64,584	\$ 66,831
房屋及建築物	2,951	9,269
其他設備	<u>901</u>	<u>2,940</u>
	<u>\$ 68,436</u>	<u>\$ 79,040</u>
	111年度	110年度
使用權資產之增添	<u>\$ 2,291</u>	<u>\$ 1,166</u>
使用權資產之折舊費用		
土地	\$ 3,942	\$ 3,730
房屋及建築物	7,208	7,075
其他設備	<u>2,039</u>	<u>2,039</u>
	<u>\$ 13,189</u>	<u>\$ 12,844</u>

(二) 租賃負債

	<u>111年12月31日</u>	<u>110年12月31日</u>
租賃負債帳面價值		
流 動	<u>\$ 7,323</u>	<u>\$ 12,059</u>
非流動	<u>\$ 63,594</u>	<u>\$ 68,984</u>

租賃負債之折現率區間如下：

	<u>111年12月31日</u>	<u>110年12月31日</u>
土 地	2.00%~3.00%	2.00%
房屋及建築物	0.78%~3.00%	0.88%~3.00%
其他設備	0.92%	0.92%~1.04%

(三) 重要承租活動及條款

合併公司向董事長謝宏亮承租土地並興建建築物做為辦公室，租賃期間為5年，租約到期自動續約，合併公司享有優先承租權及優先購買權。未經出租人同意，合併公司不得將租賃標的之全部或一部轉租或讓渡。

(四) 其他租賃資訊

	<u>111年度</u>	<u>110年度</u>
短期租賃費用	<u>\$ 11,576</u>	<u>\$ 9,647</u>
租賃之現金流出總額	<u>\$ 25,828</u>	<u>\$ 23,476</u>

合併公司選擇對符合短期租賃之不動產、廠房及設備租賃適用認列之豁免，不對該等租賃認列相關使用權資產及租賃負債。

十四、其他資產

	<u>111年12月31日</u>	<u>110年12月31日</u>
受限制資產	\$ 171,926	\$ 81,243
長期預付費用	28,208	20,943
存出保證金	4,659	6,095
其他應收款	7,835	3,886
其 他	<u>11,533</u>	<u>9,781</u>
	<u>\$ 224,161</u>	<u>\$ 121,948</u>
流 動	\$ 189,441	\$ 93,000
非流動	<u>34,720</u>	<u>28,948</u>
	<u>\$ 224,161</u>	<u>\$ 121,948</u>

十五、短期借款

	<u>111年12月31日</u>	<u>110年12月31日</u>
<u>無擔保借款</u>		
信用狀借款	\$ 230,661	\$ 44,642
信用借款	<u>200,000</u>	<u>200,000</u>
	<u>\$ 430,661</u>	<u>\$ 244,642</u>
年 利 率	0.50%~1.40%	0.70%~0.75%

合併公司上述部分銀行借款額度訂有若干財務限制條款，合併公司未有違反之情事。

十六、其他應付款

	<u>111年12月31日</u>	<u>110年12月31日</u>
應付薪資及獎金	\$ 123,321	\$ 132,970
應付員工及董事酬勞	66,000	55,000
應付設備款	16,056	24,488
其 他	<u>143,017</u>	<u>143,931</u>
	<u>\$ 348,394</u>	<u>\$ 356,389</u>

十七、退職後福利計畫

(一) 確定提撥計畫

本公司及中華民國地區子公司所適用「勞工退休金條例」之退休金制度，係屬政府管理之確定提撥退休計畫，依員工每月薪資6%提撥退休金至勞工保險局之個人專戶。

於中國地區之子公司員工，係屬中國政府營運之退休福利計畫成員。該區域之子公司須提撥薪資成本之特定比例至退休福利計畫，以提供該計畫資金。合併公司對於此政府營運之退休福利計畫之義務僅為提撥特定金額。

(二) 確定福利計畫

本公司依我國「勞動基準法」辦理之退休金制度係屬政府管理之確定福利退休計畫。員工退休金之支付，係根據服務年資及核准退休日前6個月平均工資計算。本公司按員工每月薪資總額3%提撥退休金，交由勞工退休準備金監督委員會以該委員會名義存入台灣銀行之專戶，年度終了前，若估算專戶餘額不足給付次一年度內預

估達到退休條件之勞工，次年度 3 月底前將一次提撥其差額。該專戶係委託勞動部勞動基金運用局管理，本公司並無影響投資管理策略之權利。

列入合併資產負債表之確定福利計畫金額列示如下：

	111年12月31日	110年12月31日
確定福利義務現值	\$ 5,103	\$ 5,333
計畫資產公允價值	(6,945)	(5,179)
淨確定福利負債 (資產)	(<u>\$ 1,842</u>)	<u>\$ 154</u>

淨確定福利負債 (資產) 變動如下：

	確 定 福 利 義 務 現 值	計 畫 資 產 公 允 價 值	淨 確 定 福 利 負 債 (資 產)
111 年 1 月 1 日 餘 額	\$ 5,333	(\$ 5,179)	\$ 154
服務成本			
認列於損益—利息費用 (收入)	31	(31)	-
再衡量數			
計畫資產報酬 (除包含於 淨利息之金額外)	-	(1,635)	(1,635)
精算利益—財務假設變動	(141)	-	(141)
精算利益—經驗調整	(120)	-	(120)
認列於其他綜合損益	(261)	(1,635)	(1,896)
雇主提撥	-	(100)	(100)
111 年 12 月 31 日 餘 額	<u>\$ 5,103</u>	<u>(\$ 6,945)</u>	<u>(\$ 1,842)</u>
110 年 1 月 1 日 餘 額	\$ 42,967	(\$ 28,537)	\$ 14,430
服務成本			
前期服務成本及清償利益	(8,426)	-	(8,426)
認列於損益—利息費用 (收入)	170	(115)	55
認列於損益	(8,256)	(115)	(8,371)
再衡量數			
計畫資產報酬 (除包含於 淨利息之金額外)	-	(357)	(357)
精算利益—財務假設變動	(1,002)	-	(1,002)
精算損失—人口統計假設 變動	140	-	140
精算損失—經驗調整	768	-	768
認列於其他綜合損益	(94)	(357)	(451)
雇主提撥	-	(928)	(928)
清 償	(29,284)	24,758	(4,526)
110 年 12 月 31 日 餘 額	<u>\$ 5,333</u>	<u>(\$ 5,179)</u>	<u>\$ 154</u>

本公司因「勞動基準法」之退休金制度暴露於下列風險：

1. 投資風險：勞動部勞動基金運用局透過自行運用及委託經營方式，將勞工退休基金分別投資於國內（外）權益證券與債務證券及銀行存款等標的，惟合併公司之計畫資產得分配金額係以不低於當地銀行 2 年定期存款利率計算而得之收益。
2. 利率風險：政府公債之利率下降將使確定福利義務現值增加，惟計畫資產之債務投資報酬亦會隨之增加，兩者對淨確定福利負債之影響具有部分抵銷之效果。
3. 薪資風險：確定福利義務現值之計算係參考計畫成員之未來薪資。因此計畫成員薪資之增加將使確定福利義務現值增加。

本公司之確定福利義務現值係由合格精算師進行精算，衡量日之重大假設如下：

	<u>111年12月31日</u>	<u>110年12月31日</u>
折現率	1.15%	0.60%
薪資預期增加率	3.00%	3.00%

若重大精算假設分別發生合理可能之變動，在所有其他假設維持不變之情況下，將使確定福利義務現值增加（減少）之金額如下：

	<u>111年12月31日</u>	<u>110年12月31日</u>
折現率		
增加 0.25%	(\$ <u>62</u>)	(\$ <u>76</u>)
減少 0.25%	\$ <u>63</u>	\$ <u>78</u>
薪資預期增加率		
增加 0.25%	\$ <u>56</u>	\$ <u>69</u>
減少 0.25%	(\$ <u>55</u>)	(\$ <u>68</u>)

由於精算假設可能彼此相關，僅單一假設變動之可能性不大，故上述敏感度分析可能無法反映確定福利義務現值實際變動情形。

	<u>111年12月31日</u>	<u>110年12月31日</u>
預期 1 年內提撥金額	\$ <u>101</u>	\$ <u>101</u>
確定福利義務平均到期期間	4 年	5 年

十八、權益

(一) 普通股

	111年12月31日	110年12月31日
額定仟股數	<u>100,000</u>	<u>100,000</u>
額定股本	<u>\$ 1,000,000</u>	<u>\$ 1,000,000</u>
已發行且收足股款之仟股數	<u>81,139</u>	<u>81,139</u>
已發行股本	<u>\$ 811,390</u>	<u>\$ 811,390</u>

已發行之普通股每股面額為 10 元，每股享有一表決權及收取股利之權利。

(二) 資本公積

	111年12月31日	110年12月31日
1. <u>得用以彌補虧損、發放現金</u> <u>或撥充股本</u>		
股票發行溢價	\$ 468,714	\$ 468,714
合併溢額	29,831	29,831
庫藏股票交易	<u>25,617</u>	<u>25,617</u>
	524,162	524,162
2. <u>僅得用以彌補虧損</u> <u>採用權益法認列關聯企業</u> <u>權益之變動數</u>	<u>204,802</u>	<u>101,478</u>
	<u>\$ 728,964</u>	<u>\$ 625,640</u>

1. 此類資本公積得用以彌補虧損，亦得於公司無虧損時，用以發放現金或撥充股本，惟撥充股本時每年以實收股本之一定比率為限。

2. 此類資本公積係本公司未實際取得或處分關聯企業股權時，因關聯企業權益變動認列之權益交易影響數，或本公司採權益法認列關聯企業資本公積之調整數。

(三) 保留盈餘及股利政策

依本公司章程之盈餘分派政策規定，年度決算如有盈餘，依法繳納稅捐，彌補累積虧損後，再提 10% 為法定盈餘公積，但法定盈餘公積已達本公司實收資本額時，得不再提列，其餘再依法令規定提列或迴轉特別盈餘公積；如尚有餘額，併同累積未分配盈餘，由董事會擬具盈餘分配議案，授權董事會特別決議，將應分派股息及

紅利之全部或一部，以發放現金方式為之，並報告股東會。惟已發行新股方式為之者，則需提請股東會決議分派股東股息紅利。

本公司章程規定之員工及董事酬勞分派政策，參閱附註二十之(五)員工酬勞及董事酬勞。

本公司股利政策，係本公司考量公司所處環境及成長階段，因應未來資金需求及長期財務規劃，兼顧股東利益及平衡股利政策，股東紅利部分擬視未來資本支出之需求及對每股盈餘稀釋程度，適度發放股票股利或現金股利，其中以不低於股東紅利總額 10% 為原則發放現金股利，實際發放比例則授權董事會依公司營運規劃、投資計畫、資本預算及內外部環境變化予以訂定。

法定盈餘公積得用以彌補虧損。公司無虧損時，法定盈餘公積超過實收股本總額 25% 之部分除得撥充股本外，尚得以現金分配。

本公司依金管證發字第 1010012865 號函（自分派 110 年度盈餘起適用金管證發字第 1090150022 號函）規定提列及迴轉特別盈餘公積。

本公司 110 及 109 年度盈餘分配案如下：

	110 年度	109 年度
法定盈餘公積	<u>\$ 42,027</u>	<u>\$ 30,658</u>
提列（迴轉）特別盈餘公積	<u>\$ 2,531</u>	(\$ 1,308)
現金股利	<u>\$ 200,820</u>	<u>\$ 148,606</u>
每股現金股利（元）	\$ 2.5	\$ 1.85

上述現金股利已分別於 111 年及 110 年 3 月董事會決議分配，其餘盈餘分配項目亦分別於 111 年 6 月及 110 年 7 月股東常會決議。

本公司 112 年 3 月 10 日董事會擬議 111 年度盈餘分配案如下：

	111 年度
法定盈餘公積	<u>\$ 57,010</u>
提列特別盈餘公積	<u>\$ 19,074</u>
現金股利	<u>\$ 289,181</u>
每股現金股利（元）	\$ 3.60

上述現金股利已由董事會決議分配，其餘尚待預計於 112 年 6 月召開之股東常會決議。

(四) 庫藏股票

本公司於 107 年 9 月經董事會通過買回庫藏股 811 仟股，用以轉讓予員工，並於 107 年 10 月執行完畢，平均買回價格為每股 62.47 元，截至 111 年 12 月 31 日尚未轉讓予員工。

本公司持有之庫藏股票，依證券交易法規定不得質押，亦不得享有股利之分派及表決權等權利。

十九、收 入

	<u>111年度</u>	<u>110年度</u>
銷貨收入		
代理	\$ 3,392,333	\$ 2,615,945
製造	<u>2,013,641</u>	<u>1,834,278</u>
	<u>5,405,974</u>	<u>4,450,223</u>
勞務收入		
佣金	100,006	162,196
維修	80,701	52,401
其他	<u>13,889</u>	<u>4,160</u>
	<u>194,596</u>	<u>218,757</u>
其他營業收入	<u>49,416</u>	<u>14,807</u>
	<u>\$ 5,649,986</u>	<u>\$ 4,683,787</u>

合約餘額

	<u>111年12月31日</u>	<u>110年12月31日</u>	<u>110年1月1日</u>
應收票據及帳款(含關係人) (附註八及二六)	<u>\$ 859,698</u>	<u>\$ 1,060,385</u>	<u>\$ 774,527</u>
合約負債	<u>\$ 7,718,760</u>	<u>\$ 3,168,045</u>	<u>\$ 674,235</u>

合約負債之變動主要係來自滿足履約義務之時點與客戶付款時點之差異。

來自年初合約負債以及前期已滿足之履約義務於當期認列為收入之金額如下：

	<u>111年度</u>	<u>110年度</u>
商品銷貨	<u>\$ 1,377,075</u>	<u>\$ 480,425</u>

二十、淨 利

(一) 其他利益及損失

	111年度	110年度
處分投資利益	\$ 6,710	\$ 909
股利收入	800	-
處分及報廢不動產、廠房及設備利益(損失)	90	(103)
手續費支出	(4,036)	(2,537)
其 他	188	(1,744)
	<u>\$ 3,752</u>	<u>(\$ 3,475)</u>

(二) 財務成本

	111年度	110年度
銀行借款利息	\$ 1,866	\$ 1,532
租賃負債之利息	1,538	1,581
	<u>\$ 3,404</u>	<u>\$ 3,113</u>

(三) 折舊及攤銷

	111年度	110年度
不動產、廠房及設備	\$ 100,414	\$ 96,355
使用權資產	13,189	12,844
	<u>\$ 113,603</u>	<u>\$ 109,199</u>
折舊費用依功能別彙總		
營業成本	\$ 30,800	\$ 29,651
營業費用	82,803	79,548
	<u>\$ 113,603</u>	<u>\$ 109,199</u>
攤銷費用依功能別彙總		
管理費用	\$ 259	\$ 260

(四) 員工福利費用

	111年度	110年度
短期員工福利	\$ 935,829	\$ 769,544
退職後福利		
確定提撥計畫	38,897	33,746
確定福利計畫	-	(8,371)
	<u>38,897</u>	<u>25,375</u>
	<u>\$ 974,726</u>	<u>\$ 794,919</u>

(接次頁)

(承前頁)

	<u>111年度</u>	<u>110年度</u>
依功能別彙總		
營業成本	\$ 227,859	\$ 200,112
營業費用	<u>746,867</u>	<u>594,807</u>
	<u>\$ 974,726</u>	<u>\$ 794,919</u>

(五) 員工酬勞及董事酬勞

本公司依章程規定係按當年度扣除分派員工及董事酬勞前之稅前利益分別以不低於5%及不高於15%提撥員工酬勞，及以不高於2%提撥董事酬勞。111及110年度估列之員工酬勞及董事酬勞分別於112年及111年3月經董事會決議如下：

金 額

	<u>111年度</u>	<u>110年度</u>
員工酬勞	\$ 58,000	\$ 49,000
董事酬勞	8,000	6,000

年度合併財務報告通過發布日後若金額仍有變動，則依會計估計變動處理，於次一年度調整入帳。

110年度員工酬勞及董事酬勞之實際配發金額與110年度合併財務報告之認列金額並無差異。

109年度員工酬勞及董事酬勞之實際配發金額與109年度合併財務報告之認列金額不同，差異數調整為110年度之損益。

	<u>109年度</u>	
	<u>員 工 酬 勞</u>	<u>董 事 酬 勞</u>
實際配發金額	<u>\$ 41,500</u>	<u>\$ 4,873</u>
年度財務報告認列金額	<u>\$ 41,500</u>	<u>\$ 5,000</u>

有關本公司董事會決議之員工酬勞及董事酬勞資訊，請至台灣證券交易所「公開資訊觀測站」查詢。

二一、所得稅

(一) 認列於損益之所得稅

所得稅費用之主要組成項目如下：

	<u>111年度</u>	<u>110年度</u>
當期所得稅		
本年度產生者	\$ 193,890	\$ 140,011
以前年度之調整	(<u>21,567</u>)	(<u>20,405</u>)
	<u>172,323</u>	<u>119,606</u>
遞延所得稅		
本年度產生者	(7,370)	(15,579)
以前年度之調整	<u>2,350</u>	<u>13</u>
	(<u>5,020</u>)	(<u>15,566</u>)
認列於損益之所得稅費用	<u>\$ 167,303</u>	<u>\$ 104,040</u>

會計所得與所得稅費用之調節如下：

	<u>111年度</u>	<u>110年度</u>
稅前淨利	<u>\$ 735,886</u>	<u>\$ 523,945</u>
稅前淨利按法定稅率計算之		
所得稅費用	\$ 172,938	\$ 101,476
稅上不可減除之費損	866	1,385
免稅所得	792	8,843
未分配盈餘加徵	8,745	6,431
未認列之虧損扣抵及可減除		
暫時性差異	3,179	6,274
以前年度之調整	(19,217)	(20,392)
其他	<u>-</u>	<u>23</u>
認列於損益之所得稅費用	<u>\$ 167,303</u>	<u>\$ 104,040</u>

(二) 認列於其他綜合損益之所得稅利益（費用）

	<u>111年度</u>	<u>110年度</u>
遞延所得稅		
當年度產生		
— 國外營運機構換算	(\$ 6,823)	\$ 3,266
— 確定福利計畫再衡量數	(<u>379</u>)	(<u>90</u>)
	<u>(\$ 7,202)</u>	<u>\$ 3,176</u>

(三) 本期所得稅負債

	111年12月31日	110年12月31日
本期所得稅負債		
應付所得稅	<u>\$ 177,324</u>	<u>\$ 138,421</u>

(四) 遞延所得稅資產與負債

	111年度				
	年初餘額	認列於損益	認列於其他 綜合損益	兌換差額	
<u>遞延所得稅資產</u>					
暫時性差異					
備抵存貨跌價損失	\$ 45,697	\$ 9,644	\$ -	\$ -	\$ 55,341
子公司之未分配盈餘	15,952	10,860	(6,133)	-	20,679
與關聯企業之未實現利益	8,037	1,193	-	-	9,230
負債準備	6,329	183	-	-	6,512
未實現兌換損失	3,959	4,304	-	-	8,263
備抵呆帳	2,875	1,284	-	-	4,159
其他	<u>6,364</u>	<u>(32)</u>	<u>(379)</u>	<u>10</u>	<u>5,963</u>
	89,213	27,436	(6,512)	10	110,147
虧損扣抵	<u>3,101</u>	<u>(3,339)</u>	<u>-</u>	<u>238</u>	<u>-</u>
	<u>\$ 92,314</u>	<u>\$ 24,097</u>	<u>(\$ 6,512)</u>	<u>\$ 248</u>	<u>\$ 110,147</u>
<u>遞延所得稅負債</u>					
暫時性差異					
子公司之未分配盈餘	<u>\$ 56,418</u>	<u>\$ 19,077</u>	<u>\$ 690</u>	<u>\$ -</u>	<u>\$ 76,185</u>
	110年度				
	年初餘額	認列於損益	認列於其他 綜合損益	兌換差額	年底餘額
<u>遞延所得稅資產</u>					
暫時性差異					
備抵存貨跌價損失	\$ 33,710	\$ 11,987	\$ -	\$ -	\$ 45,697
子公司之未分配盈餘	6,785	6,836	2,331	-	15,952
與關聯企業之未實現利益	-	8,037	-	-	8,037
負債準備	5,106	1,223	-	-	6,329
未實現兌換損失	1,021	2,938	-	-	3,959
備抵呆帳	8,955	(6,080)	-	-	2,875
減損損失	5,063	(5,063)	-	-	-
其他	<u>9,145</u>	<u>(2,690)</u>	<u>(90)</u>	<u>(1)</u>	<u>6,364</u>
	69,785	17,188	2,241	(1)	89,213
虧損扣抵	<u>3,281</u>	<u>(88)</u>	<u>-</u>	<u>(92)</u>	<u>3,101</u>
	<u>\$ 73,066</u>	<u>\$ 17,100</u>	<u>\$ 2,241</u>	<u>(\$ 93)</u>	<u>\$ 92,314</u>
<u>遞延所得稅負債</u>					
暫時性差異					
子公司之未分配盈餘	<u>\$ 55,819</u>	<u>\$ 1,534</u>	<u>(\$ 935)</u>	<u>\$ -</u>	<u>\$ 56,418</u>

(五) 未於合併資產負債表中認列遞延所得稅資產之可減除暫時性差異及未使用虧損扣抵金額

	<u>111年12月31日</u>	<u>110年12月31日</u>
虧損扣抵		
111 年度到期	\$ -	\$ 25,449
112 年度到期	33,046	33,046
113 年度到期	74,222	74,222
114 年度到期	94,847	94,847
115 年度到期	49,417	49,417
116 年度到期	42,286	42,286
117 年度到期	30,687	30,687
118 年度到期	30,093	30,093
119 年度到期	24,190	24,190
120 年度到期	21,778	21,778
121 年度到期	33,450	-
	<u>\$ 434,016</u>	<u>\$ 426,015</u>
可減除暫時性差異	<u>\$ 90,082</u>	<u>\$ 77,567</u>

(六) 未使用之虧損扣抵相關資訊

合併公司截至 111 年 12 月 31 日止，虧損扣抵相關資訊如下：

<u>尚未扣抵餘額</u>	<u>最後扣抵年度</u>
\$ 33,046	112
74,222	113
94,847	114
49,417	115
42,286	116
30,687	117
30,093	118
24,190	119
21,778	120
33,450	121
<u>\$ 434,016</u>	

(七) 所得稅核定情形

本公司及子公司之營利事業所得稅申報案件業經稅捐稽徵機關核定，核定狀況如下：

公 司 名 稱	最 後 核 定 年 度
本 公 司	109
譜光儀器	109
自然百點	109
普晶材料	109

二二、每股盈餘

	單位：新台幣元	
	111年度	110年度
基本每股盈餘	<u>\$ 7.08</u>	<u>\$ 5.23</u>
稀釋每股盈餘	<u>\$ 7.00</u>	<u>\$ 5.19</u>
本 年 度 淨 利	111年度	110年度
本公司淨利	<u>\$ 568,583</u>	<u>\$ 419,905</u>
股 數	單位：仟股	
	111年度	110年度
用以計算基本每股盈餘之普通 股加權平均股數	80,328	80,328
具稀釋作用潛在普通股之影響： 員工酬勞	<u>895</u>	<u>570</u>
用以計算稀釋每股盈餘之普通 股加權平均股數	<u>81,223</u>	<u>80,898</u>

若合併公司得選擇以股票或現金發放員工酬勞，則計算稀釋每股盈餘時，假設員工酬勞將採發放股票方式，並於該潛在普通股具有稀釋作用時計入加權平均流通在外股數，以計算稀釋每股盈餘。於次年度決議員工酬勞發放股數前計算稀釋每股盈餘時，亦繼續考量該等潛在普通股之稀釋作用。

二三、非現金交易

合併公司分別於 111 及 110 年度自不動產、廠房及設備轉入存貨成本 2,868 仟元及 79,420 仟元，累計折舊 1,769 仟元及 12,724 仟元；合併公司分別於 111 及 110 年度將存貨轉供自用轉入不動產、廠房及設備 9,455 仟元及 12,598 仟元（參閱附註十二）。

二四、資本風險管理

合併公司進行資本管理以確保能夠於繼續經營之前提下，藉由將債務及權益餘額最適化，以使股東報酬極大化。

合併公司資本結構係由淨債務及權益組成。

合併公司主要管理階層每年重新檢視合併公司資本結構，其檢視內容包括考量各類資本之成本及相關風險。合併公司依據主要管理階層之建議，將藉由支付股利及發行新債或償付舊債等方式平衡其整體資本結構。

二五、金融工具

(一) 公允價值之資訊－非按公允價值衡量之金融工具

合併公司管理階層認為非按公允價值衡量之金融資產及金融負債之帳面金額趨近其公允價值。

(二) 公允價值資訊－以重複性基礎按公允價值衡量之金融工具

1. 公允價值層級

111 年 12 月 31 日

	第 1 等級	第 2 等級	第 3 等級	合 計
<u>透過其他綜合損益按公</u>				
<u>允價值衡量之金融資</u>				
<u>產</u>				
權益工具投資				
國內上市公司				
私募股票	\$ -	\$ 89,205	\$ -	\$ 89,205
國外未上市				
(櫃)股票	-	-	49,357	49,357
	<u>\$ -</u>	<u>\$ 89,205</u>	<u>\$ 49,357</u>	<u>\$ 138,562</u>

110 年 12 月 31 日

	第 1 等級	第 2 等級	第 3 等級	合 計
透過其他綜合損益按公 允價值衡量之金融資 產				
權益工具投資				
國內上市公司 私募股票	\$ -	\$ 112,237	\$ -	\$ 112,237
國外未上市 (櫃)股票	-	-	54,013	54,013
	<u>\$ -</u>	<u>\$ 112,237</u>	<u>\$ 54,013</u>	<u>\$ 166,250</u>

110 年度無第 1 等級與第 2 等級公允價值衡量間移轉之情形。

2. 金融工具以第 3 等級公允價值衡量之調節

111 年度

金 融 資 產	透過其他綜合損益 按公允價值衡量 之金融資產 權 益 工 具
年初餘額	\$ 54,013
購 買	18,631
認列於其他綜合損益	(23,287)
年底餘額	<u>\$ 49,357</u>

110 年度

金 融 資 產	透過其他綜合損益 按公允價值衡量 之金融資產 權 益 工 具
年初餘額	\$ -
購 買	59,726
認列於其他綜合損益	(5,713)
年底餘額	<u>\$ 54,013</u>

3. 第 2 等級公允價值衡量之評價技術及輸入值

國內上市公司私募股票之普通股股票若無市場價格可供參考時，則採評價方法估計。合併公司採用評價方法所使用之估計及假設，與市場參與者於金融商品訂價時用以作為估計及假設之資訊一致，該資訊為合併公司可取得者。

合併公司採用之評價方法係使用 Black-Scholes 評價模型計算公允價值。

4. 第 3 等級公允價值衡量之評價技術及輸入值

國外未上市（櫃）股票係採收益法，按現金流量折現之方式，計算預期可因持有此項投資而獲取收益之現值。重大不可觀察輸入值如下，當流動性折價減少時，該等投資公允價值將會增加。

	<u>111年12月31日</u>	<u>110年12月31日</u>
流動性折價	32.24%	32.28%

若為反映合理可能之替代假設而變動下列輸入值，在所有其他輸入值維持不變之情況下，將使權益投資公允價值增加（減少）之金額如下：

	<u>111年12月31日</u>	<u>110年12月31日</u>
流動性折價		
增加 1%	(\$ 728)	(\$ 798)
減少 1%	\$ 728	\$ 798

(三) 金融工具之種類

	<u>111年12月31日</u>	<u>110年12月31日</u>
<u>金融資產</u>		
按攤銷後成本衡量之金融資產 (註 1)	\$ 5,126,069	\$ 3,304,982
透過其他綜合損益按公允價值 衡量之金融資產	138,562	166,250
<u>金融負債</u>		
按攤銷後成本衡量之金融負債 (註 2)	2,935,923	1,703,531

註 1：餘額係包含現金及約當現金、應收票據及帳款（含關係人）、其他應收款（帳列其他流動資產）、受限制資產（帳列其他流動資產）、其他金融資產（帳列其他流動資產）及存出保證金（帳列其他非流動資產）等按攤銷後成本衡量之金融資產。

註 2：餘額係包含短期借款、應付票據及帳款及其他應付款等按攤銷後成本衡量之金融負債。

(三) 財務風險管理目的與政策

合併公司主要金融工具包括權益投資、應收款項、應付款項、借款及租賃負債等。合併公司之財務管理部門係為各業務單位提供服務，藉由依照風險程度與廣度分析暴險之內部風險報告監督及管理合併公司營運有關之財務風險。該等風險包括市場風險、信用風險及流動性風險。

財務管理部門每季對合併公司之主要管理階層提出報告以減輕暴險。

合併公司並未採用避險會計。

1. 市場風險

(1) 匯率風險

本公司之數個子公司從事外幣計價之銷貨與進貨交易，因而使合併公司產生匯率變動暴險。

合併公司於資產負債表日非功能性貨幣計價之貨幣性資產與貨幣性負債帳面金額，參閱附註二九。

敏感度分析

合併公司主要受到美元匯率波動之影響。

敏感度分析僅包括流通在外之外幣貨幣性項目，並將其年底之換算以匯率變動 1% 予以調整。當各功能性貨幣相對於美元升值／貶值 1% 時，將使 111 及 110 年度合併稅前淨利分別變動 16,329 仟元及 14,562 仟元。

匯率波動之影響主要源自於合併公司於資產負債表日之銀行存款及尚流通在外且未進行現金流量避險之美元計價應收及應付款項。

(2) 利率風險

合併公司利率風險主要來自浮動利率之銀行存款。

合併公司於資產負債表日受利率暴險之金融資產及金融負債帳面金額如下：

	111年12月31日	110年12月31日
具現金流量利率風險		
－金融資產	\$ 3,638,016	\$ 2,140,979
－金融負債	200,000	200,000
具公允價值利率風險		
－金融資產	443,365	11,926
－金融負債	230,661	44,642
－租賃負債	70,917	81,043

敏感度分析

下列敏感度分析係依非衍生工具於資產負債表日之利率暴險而決定。對於浮動利率負債，其分析方式係假設資產負債表日流通在外之負債金額於報導期間皆流通在外。

若利率增加／減少 1%，在所有其他變數維持不變之情況下，合併公司 111 及 110 年度之合併稅前淨利將分別變動 34,380 仟元 19,410 仟元。

2. 信用風險

信用風險係指交易對方拖欠合約義務而造成合併公司財務損失之風險。截至資產負債表日，合併公司可能因交易對方未履行義務造成財務損失之最大信用風險暴險主要係來自於合併資產負債表所認列之金融資產帳面金額。

合併公司採行之政策係僅與信譽卓著之對象進行交易，並於必要情形下取得足額之擔保以減輕因拖欠所產生財務損失之風險。

合併公司之信用風險主要係集中於超過合併公司應收帳款合計數 10% 之客戶，請參閱附註八之說明。

3. 流動性風險

合併公司係透過管理及維持足夠部位之現金以支應營運並減輕現金流量波動之影響。合併公司管理階層監督銀行融資額度使用狀況並確保借款合同條款之遵循。

銀行借款對合併公司而言係為一項重要流動性來源。合併公司未動用之融資額度，參閱下列(2)融資額度之說明。

(1) 非衍生金融負債之流動性及利率風險表

非衍生金融負債剩餘合約到期分析係依照約定之還款日編製。

111年12月31日

	<u>1至3個月</u>	<u>4個月至1年</u>	<u>1年以上</u>
<u>非衍生金融負債</u>			
無附息負債	\$ 2,716,006	\$ 19,917	\$ -
浮動利率工具	200,396	-	-
租賃負債	<u>2,790</u>	<u>5,856</u>	<u>73,936</u>
	<u>\$ 2,919,192</u>	<u>\$ 25,773</u>	<u>\$ 73,936</u>

租賃負債到期分析之進一步資訊如下：

	<u>短於1年</u>	<u>2~5年</u>	<u>6~10年</u>	<u>11~15年</u>	<u>16~20年</u>
租賃負債	<u>\$ 8,646</u>	<u>\$ 19,596</u>	<u>\$ 22,800</u>	<u>\$ 22,800</u>	<u>\$ 8,740</u>

110年12月31日

	<u>1至3個月</u>	<u>4個月至1年</u>	<u>1年以上</u>
<u>非衍生金融負債</u>			
無附息負債	\$ 1,495,354	\$ 8,177	\$ -
浮動利率工具	200,341	-	-
租賃負債	<u>3,462</u>	<u>10,181</u>	<u>80,771</u>
	<u>\$ 1,699,157</u>	<u>\$ 18,358</u>	<u>\$ 80,771</u>

租賃負債到期分析之進一步資訊如下：

	<u>短於1年</u>	<u>2~5年</u>	<u>6~10年</u>	<u>11~15年</u>	<u>16~20年</u>
租賃負債	<u>\$ 13,643</u>	<u>\$ 21,871</u>	<u>\$ 22,800</u>	<u>\$ 22,800</u>	<u>\$ 13,300</u>

(2) 融資額度

	<u>111年12月31日</u>	<u>110年12月31日</u>
無擔保銀行借款額度 (雙方同意下得展 期)		
— 已動用金額	\$ 426,461	\$ 246,872
— 未動用金額	<u>853,539</u>	<u>1,233,128</u>
	<u>\$ 1,280,000</u>	<u>\$ 1,480,000</u>

二六、關係人交易

本公司及子公司間之交易、帳戶餘額、收益及費損於合併時全數予以銷除，故未揭露於本附註。合併公司與其他關係人間之重大交易如下：

(一) 關係人名稱及其關係

<u>關 係 人 名 稱</u>	<u>與 合 併 公 司 之 關 係</u>
謝宏亮	董事長
鋒魁科技股份有限公司	關聯企業
晶芯半導體(黃石)有限公司(晶芯半導體)	關聯企業
FORWARD SCIENCE PTE.LTD.	關聯企業
財團法人宏倫文創基金會	主要管理階層相同

(二) 營業收入

<u>帳 列 項 目</u>	<u>關 係 人 類 別 / 名 稱</u>	<u>111年度</u>	<u>110年度</u>
銷貨收入	關聯企業	<u>\$ 68,826</u>	<u>\$ 303,493</u>
其他營業收入	關聯企業	<u>\$ 22,824</u>	<u>\$ 810</u>

合併公司與關係人銷貨之交易價格及貨款收款期間係按約定條件為之。

(三) 進 貨

<u>關 係 人 類 別 / 名 稱</u>	<u>111年度</u>	<u>110年度</u>
關聯企業	<u>\$ -</u>	<u>\$ 2,780</u>

合併公司與關係人進貨之交易價格及貨款付款期間係按約定條件為之。

(四) 合約負債

<u>關 係 人 類 別 / 名 稱</u>	<u>111年12月31日</u>	<u>110年12月31日</u>
關聯企業		
晶芯半導體	<u>\$ 54,246</u>	<u>\$ 51,570</u>

(五) 應收款項

<u>帳 列 項 目</u>	<u>關 係 人 類 別 / 名 稱</u>	<u>111年12月31日</u>	<u>110年12月31日</u>
應收帳款－關係人	關聯企業		
	晶芯半導體	<u>\$ 5,152</u>	<u>\$ 55,711</u>

流通在外之應收關係人款項未收取保證。111年及110年12月31日應收關係人款項備抵餘額分別為377仟元及1,485仟元。111及110年度應收關係人款項分別提列(迴轉)備抵損失(1,108)仟元及1,485仟元。

(六) 應付款項

帳列項目	關係人類別／名稱	111年12月31日	110年12月31日
其他應付款	關聯企業	\$ 230	\$ -

流通在外之應付關係人款項餘額未提供擔保。

(七) 承租協議

帳列項目	關係人類別／名稱	111年12月31日	110年12月31日
租賃負債	董事長	\$ 65,509	\$ 68,731

關係人類別／名稱	111年度	110年度
利息費用(帳列財務成本)		
董事長	\$ 1,338	\$ 1,401

合併公司與關係人間租賃契約，係參考市場行情議定租金，並依一般收付款條件。

(八) 其他

帳列項目	關係人類別／名稱	111年12月31日	110年12月31日
修繕費(帳列營業成本)	關聯企業	\$ -	\$ 1,512
租金收入(帳列其他收入)	主要管理階層相同	\$ 24	\$ -

(九) 主要管理階層薪酬

	111年度	110年度
短期員工福利	\$ 75,486	\$ 60,601
退職後福利	933	1,322
	\$ 76,419	\$ 61,923

董事及主要管理階層之薪酬係由薪酬委員會依照個人績效及市場趨勢決定。

二七、質抵押之資產

下列資產業經提供為關稅局保稅品暨廠商進貨付款及履約等之擔保：

	<u>111年12月31日</u>	<u>110年12月31日</u>
質押定存單（帳列其他流動資產）	<u>\$ 171,926</u>	<u>\$ 81,243</u>

二八、重大承諾事項

截至 111 年及 110 年 12 月 31 日止，合併公司因購買商品及機器設備及作為履約保證金已開立未使用之信用狀金額分別為 169,725 仟元及 79,789 仟元。

二九、具重大影響之外幣資產及負債資訊

以下資訊係按合併公司各個體功能性貨幣以外之外幣彙總表達，所揭露之匯率係指該等外幣換算至功能性貨幣之匯率。具重大影響之外幣資產及負債如下：

111 年 12 月 31 日

	<u>外</u>	<u>幣</u>	<u>匯</u>	<u>率</u>	<u>帳</u>	<u>面</u>	<u>金</u>	<u>額</u>
<u>外幣資產</u>								
<u>貨幣性項目</u>								
美 元	\$	58,744	30.71	(美元：新台幣)	\$	1,804,032		
美 元		35,286	6.967	(美元：人民幣)		1,083,642		
美 元		22,182	7.798	(美元：港幣)		681,200		
歐 元		11,278	32.72	(歐元：新台幣)		369,011		
歐 元		1,869	7.423	(歐圓：人民幣)		61,167		
日 圓		103,517	0.232	(日圓：新台幣)		24,057		
<u>非貨幣性項目</u>								
<u>採權益法之關聯企業</u>								
人 民 幣		113,893	4.408	(人民幣：新台幣)		502,039		

(接次頁)

(承前頁)

	外	幣	匯	率	帳	面	金	額
<u>外幣負債</u>								
<u>貨幣性項目</u>								
美元	\$	52,090	30.71	(美元：新台幣)	\$	1,599,684		
美元		9,233	6.967	(美元：人民幣)		283,543		
日圓		258,135	0.232	(日圓：新台幣)		59,991		
美元		1,722	7.798	(美元：港幣)		52,885		
歐元		723	8.309	(歐元：港幣)		23,658		
歐元		698	32.72	(歐元：新台幣)		22,845		

110年12月31日

	外	幣	匯	率	帳	面	金	額
<u>外幣資產</u>								
<u>貨幣性項目</u>								
美元	\$	46,087	27.68	(美元：新台幣)	\$	1,275,694		
美元		21,980	6.372	(美元：人民幣)		608,404		
美元		12,951	7.799	(美元：港幣)		358,484		
歐元		7,231	31.32	(歐元：新台幣)		226,476		
日圓		68,391	0.241	(日圓：新台幣)		16,448		
日圓		52,810	0.055	(日圓：人民幣)		12,701		
日圓		44,542	0.068	(日圓：港幣)		10,712		
<u>非貨幣性項目</u>								
採權益法之關聯企業								
人民幣		104,224	4.344	(人民幣：新台幣)		452,747		

	外	幣	匯	率	帳	面	金	額
<u>外幣負債</u>								
<u>貨幣性項目</u>								
美元		20,246	27.68	(美元：新台幣)		560,397		
美元		7,594	6.372	(美元：人民幣)		210,206		
歐元		1,835	31.32	(歐元：新台幣)		57,466		
日圓		98,227	0.241	(日圓：新台幣)		23,624		
美元		571	7.799	(美元：港幣)		15,814		

合併公司 111 及 110 年度已實現及未實現外幣兌換利益（損失）分別為 77,879 仟元及 (42,833) 仟元，由於外幣交易及集團個體之功能性貨幣種類繁多，故無法按各重大影響之外幣別揭露兌換損益。

三十、附註揭露事項

除附表一至九所列示者外，無其他應再揭露之事項。

三一、部門資訊

提供給主要營運決策者用以分配資源及評量部門績效之資訊，著重於每一交付或提供之產品或勞務之種類。合併公司之應報導部門如下：

(一) 部門收入與營運結果

合併公司銷貨收入與營運結果依應報導部門分析如下：

	部 門 收 入		部 門 損 益	
	111年度	110年度	111年度	110年度
代 理	\$ 3,786,913	\$ 2,942,368	\$ 443,388	\$ 360,647
製 造	<u>2,078,843</u>	<u>1,855,724</u>	<u>429,994</u>	<u>322,542</u>
應報導部門合計	5,865,756	4,798,092	873,382	683,189
總部管理成本與營業外收入及支出	<u>-</u>	<u>-</u>	<u>(137,496)</u>	<u>(159,244)</u>
小 計	5,865,756	4,798,092		
營運部門間之銷貨收入	<u>(215,770)</u>	<u>(114,305)</u>		
銷貨收入淨額	<u>\$ 5,649,986</u>	<u>\$ 4,683,787</u>		
稅前淨利			<u>\$ 735,886</u>	<u>\$ 523,945</u>

部門利益係指各個部門所賺取之利潤，不包含應分攤之總部管理成本與董事酬勞、營業外收入及支出及所得稅費用等。此衡量金額係提供予主要營運決策者，用以分配資源予部門及評量其績效。

(二) 部門資產及負債

合併公司於揭露應報導部門總資產及負債之衡量金額時，由於資產及負債之衡量金額未提供予營運決策者，故不予揭露各報導部門之資產及負債衡量金額。

(三) 地區別資訊

合併公司主要於臺灣及中國營運。

(四) 主要客戶資訊

111及110年度營業收入分別有967,799仟元及745,710仟元係來自合併公司10%以上之客戶；除此之外，無其他來自單一客戶之收入達合併公司收入總額之10%以上者。

辛耘企業股份有限公司及子公司

資金貸與他人

民國 111 年度

附表一

單位：除另予註明外，
為新台幣仟元

編號	貸出資金之公司	貸與對象	往來科目	是否為關係人	本年度最高餘額 (註 3)	年底餘額 (註 3)	實際動支金額 (註 3)	利率區間 (%)	資金貸與性質	業務往來金額	有短期融通資金必要之原因	提列備抵呆帳額	擔保品		對個別對象資金貸與限額 (註 1 及 3)	資金貸與總限額 (註 2 及 3)
													名稱	價值		
0	本公司	普晶材料股份有限公司	其他應收款 —關係人	是	\$ 7,000	\$ -	\$ -	1.7	短期融資	\$ -	營運週轉	\$ -	-	\$ -	\$ 358,249	\$ 1,432,994
		自然百點股份有限公司	其他應收款 —關係人	是	2,000	2,000	-	1.2	短期融資	-	營運週轉	-	-	-	358,249	1,432,994
		譜光儀器股份有限公司	其他應收款 —關係人	是	15,000	8,000	-	1.2	短期融資	-	營運週轉	-	-	-	358,249	1,432,994
1	新耕(香港)有限公司	新耕(上海)貿易有限公司	其他應收款 —關係人	是	24,568 (800 仟美元)	24,568 (800 仟美元)	-	1.7	短期融資	-	營運週轉	-	-	-	24,568 (800 仟美元)	241,934 (61,436 仟港幣)
		SCIENTECH ENGINEERING USA CORP.	其他應收款 —關係人	是	30,710 (1,000 仟美元)	30,710 (1,000 仟美元)	6,142 (200 仟美元)	1.2	短期融資	-	營運週轉	-	-	-	30,710 (1,000 仟美元)	241,934 (61,436 仟港幣)
		SCIENTECH GMBH	其他應收款 —關係人	是	30,710 (1,000 仟美元)	30,710 (1,000 仟美元)	-	1.2	短期融資	-	營運週轉	-	-	-	30,710 (1,000 仟美元)	241,934 (61,436 仟港幣)

註 1：對個別對象資金貸與之限額訂為：

1. 與本公司有業務往來之公司，以不逾雙方間業務往來金額為限。所稱業務往來金額係指雙方間進貨或銷貨金額孰高者。
2. 有短期融通資金必要之公司，以不逾本公司淨值之 10% 為限。
3. 本公司直接及間接持有表決權股份 100% 之國外公司，以董事會通過之金額為上限，惟不超過貸與公司淨值 80%。

註 2：對資金貸與總限額訂為：

1. 以不逾本公司淨值之 40% 為限。
2. 本公司直接或間接持有表決權股份 100% 之國外公司，以不逾該公司淨值之 80% 為上限。

註 3：係按 111 年 12 月 31 日之匯率 US\$1=\$30.71 及 HKD\$1=\$3.938 換算。

註 4：上述交易於編製合併財務報告時業已沖銷。

辛耘企業股份有限公司及子公司

為他人背書保證

民國 111 年度

附表二

單位：除另予註明外，
為新台幣仟元

編號	背書保證者公司名稱	被背書保證對象		對單一企業背書保證之限額 (註 1 及 2)	本年度最高背書保證餘額 (註 2)	年底背書保證餘額 (註 2)	實際動支金額 (註 2)	以財產擔保之背書保證金額 (註 2)	累計背書保證金額佔最近期財務報表淨值之比率(%)	以財產擔保之背書保證最高限額 (註 2 及 3)	屬母公司對子公司背書保證	屬子公司對母公司背書保證	屬對大陸地區背書保證
		公司名稱	關係										
0	本公司	新耕(香港)有限公司	子公司	\$ 1,791,243	\$ 30,710 (1,000 仟美元)	\$ 30,710 (1,000 仟美元)	\$ -	\$ -	0.9%	\$ 3,582,486	Y	N	N
1	新耕(香港)有限公司	新耕(上海)貿易有限公司	母公司	151,209 (38,397 仟港幣)	3,071 (100 仟美元)	3,071 (100 仟美元)	3,071 (100 仟美元)	3,071 (100 仟美元)	1.0%	302,418 (76,795 仟港幣)	N	Y	Y

註 1：本公司及子公司對單一企業不得超過各該公司淨值 50% 為限。

註 2：係按 111 年 12 月 31 日之匯率 US\$1=\$30.71 及 HKD\$1=\$3.938 換算。

註 3：以不逾本公司及子公司財務報告淨值之 100% 為限。

辛耘企業股份有限公司及子公司
 年底持有有價證券情形
 民國 111 年 12 月 31 日

附表三

單位：新台幣仟元

持有之公司	有價證券種類及名稱	與有價證券發行人之關係	帳列科目	年底				
				股數	帳面金額	持股比率(%)	公允價值	備註
辛耘企業股份有限公司	股票							
	盛貿科技股份有限公司	—	透過損益按公允價值衡量之金融資產	225,000	\$ -	3.19	\$ -	—
	歐英克科技股份有限公司	—	透過損益按公允價值衡量之金融資產	600,000	-	13	-	—
	艾美克視訊科技股份有限公司	—	透過損益按公允價值衡量之金融資產	700,000	-	33	-	—
	茂德科技股份有限公司	—	透過損益按公允價值衡量之金融資產	4,662	-	-	-	—
	Infinitesima Limited	—	透過其他綜合損益按公允價值衡量之金融資產－非流動	6,111,111	49,357	9.30	49,357	—
	蔚華科技股份有限公司	—	透過其他綜合損益按公允價值衡量之金融資產－非流動	4,000,000	89,205	3.40	89,205	—
SCIEN TECH INVESTMENT CORP.	股票 SIGLAZ	—	透過損益按公允價值衡量之金融資產	1,100,000	-	15.80	-	—

註：投資子公司及關聯企業相關資訊，請參閱附表七及八。

辛耘企業股份有限公司及子公司
 取得不動產之金額達新臺幣 3 億元或實收資本額 20% 以上
 民國 111 年度

附表四

單位：新台幣仟元

取得不動產之公司	財產名稱	事實發生日	交易金額	價款支付情形	交易對象	關係	交易對象為關係人者，其前次移轉資料				價格決定之參考依據	取得目的及使用情形	其他約定事項
							所有人	與發行人之關係	移轉日期	金額			
辛耘企業股份有限公司	土地及建築物	111/1/7	\$ 313,255	依合約條件辦理	泰成製皮廠股份有限公司	非關係人	—	—	—	\$ -	宏邦不動產估價師聯合事務所	供營運廠房使用	無

註：本公司於 111 年 1 月 7 日董事會通過投資台南市安定區廠房及土地，並於 111 年 1 月 11 日簽訂合約並支付簽約金，餘款已於 111 年 3 月支付完畢，並完成過戶。

辛耘企業股份有限公司及子公司
與關係人進、銷貨之金額達新臺幣 1 億元或實收資本額 20% 以上
民國 111 年度

附表五

單位：新台幣仟元

進(銷)貨之公司	交易對象名稱	關係	交易情形				交易條件與一般交易不同之情形及原因		應收(付)票據、帳款		備註
			進(銷)貨	金額	佔總進(銷)貨之比率(%) (註 1)	授信期間	單價	授信期間	餘額	佔總應收(付)票據、帳款之比率(%)	
辛耘企業股份有限公司	SCIENTECH ENGINEERING USA CORP.	子公司	進貨	\$ 167,145	4.1	出貨後 30 天付款	\$ -	—	(\$ 3,858)	(0.2)	
SCIENTECH ENGINEERING USA CORP.	辛耘企業股份有限公司	母公司	銷貨	(167,145)	(86.9)	出貨後 30 天收款	-	—	3,858	67.1	

註 1：係佔個別公司總進(銷)貨或總應收付款項之比例。

註 2：上述交易於編製合併財務報告時，業已全數沖銷。

辛耘企業股份有限公司及子公司
 母子公司間及各子公司間之業務關係及重要交易往來情形及金額
 民國 111 年度

附表六

單位：新台幣仟元

編號	交易人名稱	交易往來對象	與交易人之關係	交易往來情形			
				科目	金額	交易條件	佔合併總營收或總資產之比率(%)
0	辛耘企業股份有限公司	SCIENTECH ENGINEERING USA CORP.	1	銷貨成本	\$ 167,145	與一般交易相當	2.96

註 1：上述交易於編製合併財務報告時，業已全數沖銷。

註 2：與交易人之關係種類標示如下：

1. 母公司對子公司。

註 3：本表僅列示超過合併總營收或總資產 1% 之重要交易往來。

辛耘企業股份有限公司及子公司
被投資公司資訊、所在地區...等相關資訊
民國 111 年度

附表七

單位：除另予註明外，
為新台幣仟元

投資公司名稱	被投資公司名稱	所在地區	主要營業項目	原始投資金額		年底持有		被投資公司 本年度(損)益	本年度認列之 投資(損)益	備註	
				111年12月31日	111年1月1日	股數	比率				帳面金額
辛耘企業股份有限公司	SCIENTECH INVESTMENT CORP.	模里西斯	投資業務	\$ 171,775	\$ 171,775	5,540,000	100	\$ 536,864	\$ 86,774	\$ 86,774	(註4)
	譜光儀器股份有限公司	台北市	一般儀器及精密儀器製造業務	270,000	270,000	27,000,000	100	3,277	(1,792)	(1,792)	(註4)
	普晶材料股份有限公司	台北市	節能產品之製造銷售	205,000	205,000	1,400,000	100	3,167	1	1	(註1、2及4)
	自然百點股份有限公司	台北市	食品及用品之銷售業務	33,000	33,000	800,000	100	583	(210)	(210)	(註4)
	SCIENTECH GMBH	奧地利	國際貿易業務	1,163	1,163	-	100	10,259	9,840	9,840	(註4)
	Transcend Capital Corp.	英屬維京群島	投資業務	416,829	416,829	14,275,006	100	457,959	(55,528)	(55,528)	(註4)
	鋒魁科技股份有限公司	苗栗縣	維修服務	19,600	20,000	1,960,000	6	28,561	(52,350)	(2,813)	(註2)
	肌活麗學創研所股份有限公司	台北市	生技產品之銷售業務	14,030	14,030	1,121,000	20	8,209	(8,100)	(1,761)	(註2)
	FORWARD SCIENCE PTE. LTD.	新加坡	半導體周邊產品之買賣及維修服務	11,944	11,944	500,000	21	-	-	-	(註2)
SCIENTECH INVESTMENT CORP.	SIMPLE INVESTMENT CORP.	模里西斯	投資業務	150,663	150,663	4,905,500	100	505,380	78,881	78,881	(註3及4)
	SCIENTECH ENGINEERING USA CORP.	美國加州	半導體設備及周邊產品之買賣	(4,906 仟美元)	(4,906 仟美元)	(16,457 仟美元)	(2,647 仟美元)	(2,647 仟美元)	(2,647 仟美元)	(2,647 仟美元)	(註3及4)
				9,213	9,213	300,000	100	28,926	7,901	7,901	(註3及4)
				(300 仟美元)	(300 仟美元)	(942 仟美元)	(265 仟美元)	(265 仟美元)	(265 仟美元)	(265 仟美元)	(註3及4)
新耕(上海)貿易有限公司	新耕(香港)有限公司	香港	國際貿易業務	5,968	5,968	-	100	302,418	37,928	37,928	(註3及4)
				(1,354 仟人民幣)	(1,354 仟人民幣)	(68,608 仟人民幣)	(8,577 仟人民幣)	(8,577 仟人民幣)	(8,577 仟人民幣)	(8,577 仟人民幣)	(註3及4)

註1：普晶材料公司於110年8月31日經董事會通過決議解散，截至111年12月31日止清算程序尚未完成。

註2：係按同年度未經會計師查核之財務報表計算。

註3：係按111年12月31日之匯率 US\$1=\$30.71 及 RMB\$1=\$4.408 換算；投資損益係按111年1月1日至12月31日之平均匯率 US\$1=29.805 及 RMB\$1=4.422 換算。

註4：係子公司，編製合併財務報告時業已沖銷。

辛耘企業股份有限公司及子公司
大陸投資資訊
民國 111 年度

附表八

單位：除另予註明外，
為新台幣仟元

大陸被投資公司名稱	主要營業項目	實收資本額 (註 1)	投資方式	年初自台灣匯出累積投資金額 (註 1)	本年度匯出或收回投資金額		年底自台灣匯出累積投資金額 (註 1)	被投資公司本年度(損)益 (註 2)	本公司直接或間接投資之持股比例(%)	本年度認列投資(損)益 (註 2)	年底投資帳面價值 (註 2)	截至本年度止已匯回投資收益
					匯出	收回						
新耕(上海)貿易有限公司	半導體設備及周邊產品之買賣及維修服務	\$ 149,558 (4,870 仟美元)	透過第三地區投資設立公司再投資大陸公司(註 3)	\$ 149,558 (4,870 仟美元)	\$ -	\$ -	\$ 149,558 (4,870 仟美元)	\$ 78,893 (註 6)	100	\$ 78,893 (註 6)	\$ 505,948 (註 6)	\$ -
晶芯半導體(黃石)有限公司	半導體設備及周邊產品之買賣及銷售	2,545,431 (82,886 仟美元)	透過第三地區投資設立公司再投資大陸公司(註 4)	438,182 (14,268 仟美元)	-	-	438,182 (14,268 仟美元)	(318,577)	17.21	(61,100)	457,968	-

年底累計自台灣匯出赴大陸地區投資金額(註 1)	經濟部投審會核准投資金額(註 1)	依經濟部投審會規定赴大陸地區投資限額
\$ 587,740 (19,138 仟美元)	\$ 587,740 (19,138 仟美元)	\$ 2,149,492

註 1：按 111 年 12 月 31 日之匯率 US\$1=\$30.71 換算。

註 2：係按同年度經會計師查核之財務報表計算。

註 3：係透過 SIMPLE INVESTMENT CORP. 投資新耕(上海)貿易有限公司。

註 4：係透過 Transcend Capital Corp. 投資晶芯半導體(黃石)有限公司。

註 5：截至 111 年 12 月 31 日底銷售予晶芯半導體(黃石)有限公司機器設備及提供勞務產生之未實現利益餘額為 46,152 仟元，111 年 1 月 1 日至 12 月 31 日之已實現銷貨毛利為 3,590 仟元。

註 6：編製合併財務報告時業已沖銷。

辛耘企業股份有限公司

主要股東資訊

民國 111 年 12 月 31 日

附表九

主 要 股 東 名 稱	股 份	
	持有股數 (股)	持 股 比 例
謝 宏 亮	7,943,455	9.79%
謝邱芬青	6,095,072	7.51%
前瞻投資股份有限公司	5,600,292	6.90%
典範投資股份有限公司	4,892,721	6.03%

註：本表主要股東資訊係由集保公司以當年年底最後一個營業日，計算股東持有公司已完成無實體登錄交付之普通股及特別股合計達 5% 以上資料。本公司合併財務報告所記載股本與實際已完成無實體登錄交付股數，可能因編製計算基礎不同或有差異。